

AVALIAÇÃO ATUARIAL

Instituto de Previdência do Município de Jundiaí

Dezembro / 2012

1. OBJETIVO

A presente Avaliação Atuarial tem por objetivo determinar:

- a) o nível de contribuição dos segurados e do órgão empregador;
- b) o Fundo de Previdência necessário à manutenção dos benefícios previdenciários já concedidos e a conceder.

2. BENEFÍCIOS ASSEGURADOS

A Avaliação Atuarial foi efetuada considerando os seguintes benefícios previdenciários:

- Aposentadoria por invalidez;
- Aposentadoria por idade *;
- Aposentadoria por tempo de contribuição *;
- Aposentadoria especial (professor);
- Pensão por morte;
- Auxílio-doença;
- Auxílio-reclusão;
- Salário-maternidade; e
- Salário-família.

* Compulsória; Voluntária.

3. CONDIÇÕES DE CONCESSÃO E VALORES DOS BENEFÍCIOS

As condições, carências e os valores dos benefícios previdenciários assegurados, estão de acordo com:

- I - Emenda Constitucional N^o 20, de 15/12/1998;
- II - Emenda Constitucional N^o 41, de 19/12/2003;

- III - Emenda Constitucional N^o 47, de 05/07/2005;
- IV - Lei Federal N^o 9.717, de 27/11/1998;
- V - Lei Federal N^o 10.887, de 18/06/2004;
- VI - Portaria do MPS N^o 402, de 10/12/2008;
- VII - Portaria do MPS N^o 403, de 10/12/2008;
- VIII - Portaria do MPS N^o 21, de 16/01/2013;
- IX - Orientação Normativa N^o 01, de 23/01/2007; e
- X - Orientação Normativa N^o 02, de 31/03/2009.

4. PREMISSAS ATUARIAIS

O estudo matemático-atuarial foi desenvolvido sobre a totalidade do universo de servidores titulares de cargos efetivos aposentados e pensões, tabulado com base nas informações cadastrais fornecidas na data base **Outubro / 2012**.

As premissas atuariais adotadas no estudo foram:

TAXAS ANUAIS DE SOBREVIVÊNCIA E MORTALIDADE INCLUSIVE DOS INVÁLIDOS:

- Tábua completa de Mortalidade – ambos os sexos; elaborada pelo IBGE do ano de 2010;
- Ocorrência dos eventos de invalidez, de acordo com a “Tábua de entrada em Invalidez”, “Álvaro Vindas”;
- “Turn-over” dos Servidores, em relação ao vínculo de emprego, conforme segue:

Idade x	q_x^S Calculado
Até 25	1%
De 26 a 30	1%
De 31 a 40	1%
De 41 a 50	1%
De 51 a 60	0%
Acima de 60	0%

- Crescimento real do salário: 1,00% ao ano.

- Crescimento real dos benefícios do plano: 0% ao ano, em função das correções monetárias dos benefícios concedidos estarem em grande parte vinculados à correção monetária do RGPS.
- Sem solidariedade de gerações, no financiamento dos benefícios;
- Ter começado a trabalhar aos vinte e um anos de idade, quando não informado o tempo de INSS anterior;
- Taxa real de retorno, pela aplicação do patrimônio do “Fundo de Previdência” de 6% ao ano. A taxa anual de juros real adotada baseou-se na rentabilidade anual aferida na política de investimentos para as aplicações dos recursos do RPPS para os próximos anos, informada pelo Instituto ser superior a 6,00% ao ano, uma vez que a política de investimentos tem como parâmetro o IPCA + 6,00% ao ano.
- Considerando que as correções salariais negociadas pelas Associações da Classe / Sindicatos são baseadas no INPC e IPCA, sugerimos que sejam adotados no Sistema Previdenciário os mesmos indexadores.
- Fator de atualização potencial $FA \geq (1+IGP-DI)$; e
- Método de Capitalização utilizado:
 - Crédito unitário projetado (PUC)
- Composição familiar formada pelo cônjuge e (02) dois filhos, quando não informado no banco de dados.

4.1. ELEGIBILIDADE DE CONDIÇÕES A APOSENTADORIA.

O cálculo do custo dos benefícios de Aposentadoria Voluntária e Aposentadoria Compulsória foi separado em três grupos de servidores, que tem sua elegibilidade ao benefício conforme segue:

4.1.1. Servidores que preencheram os pré-requisitos para aposentadoria até a data da promulgação da Emenda Constitucional N^o 41.

I - Ter 53 (cinquenta e três) anos ou mais de idade, se homem, e 48 (quarenta e oito) anos ou mais de idade, se mulher.

II - Ter 5 (cinco) anos ou mais de efetivo exercício no cargo.

III - Ter o tempo de contribuição para a previdência igual ou superior a soma de:

a) 35 (trinta e cinco) anos, se homem e 30 (trinta) anos, se mulher.

b) Um período adicional equivalente a 20% do tempo que, no dia 16/12/1998 faltava para atingir o tempo constante na alínea **a)** anterior.

Obs.:

1) O professor na função de magistério, para efeito deste inciso III, terá na contagem de tempo de contribuição, um adicional de 17% se homem e 20% se mulher, no tempo de serviço exercido até 15/12/1998.

2) O magistrado, membro do Ministério Público e Tribunal de Contas, para efeitos deste inciso III terá na contagem de tempo de contribuição um adicional de 17% no tempo de serviço exercido até 15/12/1998.

4.1.2. Servidores que ingressaram no serviço público antes de 16 de dezembro de 1998 (sem direito adquirido).

I - Ter 53 (cinquenta e três) anos ou mais de idade, se homem, e 48 (quarenta e oito) anos ou mais de idade, se mulher.

II - Ter no mínimo 20 (vinte) anos de Serviço Público.

III - Ter 10 (dez) anos de carreira e 5 (cinco) anos ou mais de efetivo exercício no cargo.

IV - Ter o tempo de contribuição para a previdência igual ou superior a soma de:

a) 35 (trinta e cinco) anos, se homem e 30 (trinta) anos, se mulher.

b) Um período adicional equivalente a 20% do tempo que, no dia 16/12/1998 faltava para atingir o tempo constante na alínea **a)** anterior.

∴ Haverá um abatimento de 3,5% por ano de antecipação em relação às idades de 60 (sessenta) anos, se homem e 55 (cinquenta e cinco) anos se mulher, caso o servidor complete os pré-requisitos para aposentadoria até Dezembro de 2005. Cumpridos os requisitos a partir de Janeiro de 2006, o abatimento por ano de antecipação será de 5%.

Obs.:

1) O professor na função de magistério, para efeito deste inciso IV, terá na contagem de tempo de contribuição, um adicional de 17% se homem e 20% se mulher, no tempo de serviço exercido até 15/12/1998.

2) O magistrado, membro do Ministério Público e Tribunal de Contas, para efeitos deste inciso IV terá na contagem de tempo de contribuição um adicional de 17% no tempo de serviço exercido até 15/12/1998.

4.1.3. Atuais e futuros servidores que ingressarem no serviço público após 16 de dezembro de 1998.

4.1.3.1. APOSENTADORIA PLENA

I - Ter 60 (sessenta) anos de idade e 35 (trinta e cinco) anos de contribuição, se

homem e 55 (cinquenta e cinco) anos de idade e 30 (trinta) anos de contribuição, se mulher.

II - Ter no mínimo 20 (vinte) anos de serviço público.

III - Ter 10 (dez) anos de carreira e 5 (cinco) anos ou mais de efetivo exercício no cargo.

Obs: Se professor na função de magistério na educação infantil, ensino fundamental e médio, os quesitos do item anterior ficam reduzidos em 5 (cinco) anos.

4.1.3.2. APOSENTADORIA PROPORCIONAL OU COMPULSÓRIA

I - Ter 65 (sessenta e cinco) anos de idade, se homem ou 60 (sessenta) anos de idade, se mulher com proventos proporcionais ao tempo de contribuição; ou a aposentadoria compulsória aos 70 (setenta) anos de idade.

4.1.4. Conforme a Emenda Constitucional N° 47, de 05/07/2005, os servidores que tenham ingressado no serviço público até 16 de dezembro de 1998, **terão direito de opção à aposentadoria** pelas normas estabelecidas pelo art. 40 da Constituição Federal ou pelas regras estabelecidas pelos arts. 2° e 6° da Emenda Constitucional N° 41, de 19/12/2003, podendo aposentar-se com proventos integrais, desde que preencha, cumulativamente, as seguintes condições:

I - Ter 35 (trinta e cinco) anos de contribuição, se homem, e 30 (trinta) anos de contribuição, se mulher;

II - Ter 25 (vinte e cinco) anos de efetivo exercício no serviço público, 15 (quinze) anos de carreira e 5 (cinco) anos no cargo em que se der a aposentadoria.

III - Ter idade mínima resultante da redução, relativamente aos limites do art. 40, § 1º, inciso III, alínea “a”, da Constituição Federal, de um ano de idade para cada ano de contribuição que exceder a condição prevista no item I do **SUBITEM 4.1.4**.

4.2. CÁLCULO DO VALOR DA PENSÃO

O valor das pensões será igual aos proventos do Aposentado falecido ou à remuneração do servidor Ativo falecido, até o limite máximo do RGPS (Regime Geral de Previdência Social), acrescido de 70% da parcela excedente a este limite.

5. REGIMES ATUARIAIS

A estrutura atuarial utilizada para o cálculo do financiamento dos benefícios foi a seguinte:

a) CAPITALIZAÇÃO:

Para a aposentadoria especial, aposentadoria por idade e aposentadoria por tempo de contribuição. (Compulsória; Voluntária).

b) REPARTIÇÃO DE CAPITAL DE COBERTURA:

Para a aposentadoria por invalidez e pensão por morte.

c) REPARTIÇÃO SIMPLES:

Para o auxílio-doença, salário-maternidade, salário-família e auxílio-reclusão.

No regime de **Capitalização** as taxas de contribuição são determinadas com o objetivo de gerar receitas que, capitalizadas durante a fase ativa dos servidores, produzam os fundos garantidores dos benefícios, quando da aposentadoria.

No regime de **Repartição de Capital de Cobertura** as taxas de contribuição são determinadas com o objetivo de produzirem receitas no exercício, equivalentes aos fundos garantidores dos benefícios iniciados no mesmo exercício, não importando que os respectivos pagamentos se estendam aleatoriamente nos meses ou anos subsequentes.

No regime de **Repartição Simples** as taxas de contribuição são determinadas com o objetivo de produzirem receitas equivalentes às despesas com os benefícios, dentro do exercício.

6. UNIVERSO SEGURADO

Foram tabulados e estudados **326** pensões, **1.143** aposentados e **7.267** servidores, sendo:

463 servidores cujo direito à aposentadoria é iminente (servidores que já cumpriram todos os quesitos necessários à obtenção da aposentadoria podendo requerer o benefício a qualquer momento); e

6.804 servidores cujo o direito à aposentadoria não é iminente.

7. CONSISTÊNCIA DOS DADOS

Os dados dos Servidores Ativos, Aposentados e Pensões, foram enviados para a Avaliação Atuarial, de maneira satisfatória atendendo as principais informações, como salários e/ou proventos, mês e ano de nascimento do segurado, cônjuge, filhos, tempo de serviço público, etc.

Não houve inconsistência de dados dos Servidores Ativos, Aposentados e Pensões conforme segue:

	Enviados	Calculados	Inconsistências
Servidores Ativos	7.267	7.267	- 0 -
Aposentados	1.143	1.143	- 0 -
Pensões	326	326	- 0 -

Os dados obtidos na data base desta Avaliação Atuarial foram os seguintes:

a) Segurados Aposentados e Pensionistas - Benefícios Concedidos:

Nº Beneficiários	Valor mensal do Salário	Provisão Matemática
1.469	R\$ 5.156.249,31	R\$ 736.218.936,25

b) Segurados Ativos - Benefícios a Conceder:

Nº Beneficiários	Valor mensal do Salário	Provisão Matemática
7.267	R\$ 28.355.233,25	R\$ 1.059.860.909,07

8. COMPENSAÇÃO FINANCEIRA

Parte do compromisso da Provisão Matemática é de responsabilidade do Regime Geral da Previdência Social, através da Compensação Financeira, entre os Institutos de Previdência Municipais e Estaduais e o RGPS.

Dentro deste compromisso, foi considerado no cálculo o compromisso que o RGPS, tem com os Aposentados e Pensões, conforme “Item 3”, e a proporcionalidade do Passivo Atuarial, dos servidores de cargos efetivos em atividade.

9. PASSIVO ATUARIAL

O passivo atuarial é representado pelo valor atual dos compromissos do Instituto com os Servidores Ativos, Aposentados e Pensões, menos o valor atual das receitas de contribuições dos segurados e empregadores.

O passivo atuarial é determinado por processo matemático-atuarial considerando os seguintes elementos:

- Valor dos benefícios assegurados de prestação continuada (aposentadoria e pensão por morte);
- Valor dos benefícios assegurados de prestação única ou de curto prazo (auxílios);
- Expectativas de sobrevivência;
- Probabilidades de morte e invalidez;

- Taxas de permanência no emprego;
- Taxas de novos entrados;
- Taxa de aplicação financeira do fundo;
- Nível de contribuição dos segurados;
- Nível de contribuição dos empregadores;
- Valor da folha de vencimentos dos segurados;
- Valor do Fundo de Previdência já existente.

O cálculo do passivo atuarial, também denominado “Provisão Matemática” é elaborado sobre duas massas de segurados:

- A primeira, composta pelos segurados que já estão recebendo o benefício de prestação continuada. Neste caso, o resultado do cálculo é denominado “Provisão Matemática de Benefícios Concedidos”.
- A segunda, composta pelos segurados que ainda não estão recebendo o benefício de prestação continuada. Neste caso, o resultado do cálculo é denominado “Provisão Matemática de Benefícios a Conceder”. Dentro deste grupo temos aqueles que já preencheram todas as condições para começar a receber o benefício de aposentadoria e são denominados “Iminentes”. Os segurados que ainda não completaram o tempo ou a idade necessária para começar a receber o benefício de aposentadoria são denominados “Não Iminentes”.

A situação atual do município, a partir dos resultados obtidos no estudo da massa de servidores segurados e a atual amortização de déficit técnico, estão conforme segue:

PROVISÕES MATEMÁTICAS PREVIDENCIÁRIAS - REGISTROS CONTÁBEIS

Data Avaliação: **31/12/2012**
 Instituto/Fundo: **Instituto de Previdência do Município de Jundiaí**

Classificação contábil conforme Portaria MPS nº 95, de 06/03/2007.

PLANO PREVIDENCIÁRIO

Código da Conta	Nome	Valores em R\$
1.0.0.0.0.00.00	Ativo Real (Reservas Técnicas)	756.941.873,57
AJUSTES		-
(-) 1.1.1.1.2.08.04	Banco c/ movimento tx. Administração	269.130,25
(-) 2.1.0.0.0.00.00	Passivo Circulante	850.858,97
(+) 2.1.0.0.0.00.00	Passivo Circulante (recursos da tx. Adm)	-
(-) 2.2.0.0.0.00.00	Passivo exigível a longo prazo (exceto elemento 2.2.2.5.0.00.00 provisões matemáticas previdenciárias)	-
DEMAIS AJUSTES (+) / (-)		-
	(1) Ativo real ajustado	755.821.884,35
(1) - (3) = (2)	(2) Reserva Técnica = superávit ou (déficit) ou equilíbrio	28.483.186,90
2.2.2.5.5.00.00	(3) Provisões Matemáticas Previdenciárias - Previdenciário	727.338.697,45
SOMA (4) + (5) - (6)		
2.2.2.5.5.01.01	(+) Aposentadorias / Pensões / Outros benefícios do plano	762.365.686,21
2.2.2.5.5.01.02	(-) Contribuições do ente	-
2.2.2.5.5.01.03	(-) Contribuições do inativo	24.189.629,95
2.2.2.5.5.01.04	(-) Contribuições do pensionista	1.957.120,01
2.2.2.5.5.01.05	(-) Compensação Previdenciária	-
2.2.2.5.5.01.06	(-) Parcelamento de débitos previdenciários	
2.2.2.5.5.01.00	(4) (=) Provisões de Benefícios Concedidos	736.218.936,25
2.2.2.5.5.02.01	(+) Aposentadorias / Pensões / Outros benefícios do plano	2.102.292.673,56
2.2.2.5.5.02.02	(-) Contribuições do Ente	461.641.721,80
2.2.2.5.5.02.03	(-) Contribuições do Ativo	368.776.974,56
2.2.2.5.5.02.04	(-) Compensação Previdenciária	212.013.068,13
2.2.2.5.5.02.05	(-) Parcelamento de débitos previdenciários	
2.2.2.5.5.02.00	(5) (=) Provisões de Benefícios a conceder	1.059.860.909,07
2.2.2.5.5.03.01	(6) (-) Outros Créditos	1.068.741.147,87

São Paulo, 18 de abril de 2013

Richard Dutzmann
 Miba - 935

PROVISÕES MATEMÁTICAS PREVIDENCIÁRIAS - REGISTROS CONTÁBEIS

Data Avaliação: **31/12/2012**
Instituto/Fundo: **Instituto de Previdência do Município de Jundiaí**

Classificação contábil conforme Portarias STN nº 753 e 828 e comunicado AUDESP nº 46/2012.

PLANO PREVIDENCIÁRIO

Código da Conta	Nome	Valores em R\$
1.0.0.0.0.00.00	Ativo Real (Reservas Técnicas)	756.941.873,57
AJUSTES		-
(-) 1.1.1.1.2.08.04	Banco c/ movimento tx. Administração	269.130,25
(-) 2.1.0.0.0.00.00	Passivo Circulante	850.858,97
(+) 2.1.0.0.0.00.00	Passivo Circulante (recursos da tx. Adm)	-
(-) 2.2.0.0.0.00.00	Passivo exigível a longo prazo (exceto elemento 2.2.2.5.0.00.00 provisões matemáticas previdenciárias)	-
DEMAIS AJUSTES (+) / (-)		-
	(1) Ativo real ajustado	755.821.884,35
(1) - (3) = (2)	(2) Reserva Técnica = superávit ou (déficit) ou equilíbrio	28.483.186,90
2.2.7.2.1.00.00	(3) Provisões Matemáticas Previdenciárias - Previdenciário	727.338.697,45
SOMA (4) + (5) - (6)		-
2.2.7.2.1.03.01	(+) Aposentadorias / Pensões / Outros benefícios do plano	762.365.686,21
2.2.7.2.1.03.02	(-) Contribuições do ente	-
2.2.7.2.1.03.03	(-) Contribuições do inativo	24.189.629,95
2.2.7.2.1.03.04	(-) Contribuições do pensionista	1.957.120,01
2.2.7.2.1.03.05	(-) Compensação Previdenciária	-
2.2.7.2.1.03.06	(-) Parcelamento de débitos previdenciários	-
2.2.7.2.1.03.00	(4) (=) Provisões de Benefícios Concedidos	736.218.936,25
2.2.7.2.1.04.01	(+) Aposentadorias / Pensões / Outros benefícios do plano	2.102.292.673,56
2.2.7.2.1.04.02	(-) Contribuições do Ente	461.641.721,80
2.2.7.2.1.04.03	(-) Contribuições do Ativo	368.776.974,56
2.2.7.2.1.04.04	(-) Compensação Previdenciária	212.013.068,13
2.2.7.2.1.04.05	(-) Parcelamento de débitos previdenciários	-
2.2.7.2.1.04.00	(5) (=) Provisões de Benefícios a conceder	1.059.860.909,07
2.2.7.2.1.05.98	(6) (-) Outros Créditos	1.068.741.147,87

São Paulo, 18 de abril de 2013

Richard Dutzmann
Miba - 935

10. EVOLUÇÃO DAS PROVISÕES MATEMÁTICAS

A evolução das provisões matemáticas foi calculada pela fórmula recursiva por interpolação linear, prevista no item F.5. das Instruções de Preenchimento do DRAA de 2013.

MÊS	VASF	VABF - Concedidos	VACF - Apos. Pens.	PMBC
dez/12	3.352.517.950,59	762.365.686,21	26.146.749,96	736.218.936,25
jan/13	3.337.115.166,31	761.077.115,27	26.103.294,13	734.973.821,13
fev/13	3.321.712.382,03	759.788.544,32	26.059.838,31	733.728.706,01
mar/13	3.306.309.597,75	758.499.973,38	26.016.382,48	732.483.590,89
abr/13	3.290.906.813,47	757.211.402,43	25.972.926,65	731.238.475,78
mai/13	3.275.504.029,19	755.922.831,49	25.929.470,83	729.993.360,66
jun/13	3.260.101.244,91	754.634.260,54	25.886.015,00	728.748.245,54
jul/13	3.244.698.460,63	753.345.689,60	25.842.559,17	727.503.130,42
ago/13	3.229.295.676,35	752.057.118,65	25.799.103,35	726.258.015,30
set/13	3.213.892.892,07	750.768.547,71	25.755.647,52	725.012.900,18
out/13	3.198.490.107,79	749.479.976,76	25.712.191,69	723.767.785,07
nov/13	3.183.087.323,51	748.191.405,82	25.668.735,87	722.522.669,95

MÊS	VABF - a Conceder	VACF - Ente	VACF - Servidores	PMBaC	VACompF - a Receber	VACompF - a Pagar
dez/12	2.102.292.673,56	461.641.721,80	368.776.974,56	1.059.860.909,07	212.013.068,13	-
jan/13	2.109.512.627,34	459.520.758,40	367.082.668,29	1.070.055.456,77	212.853.743,88	-
fev/13	2.116.732.581,13	457.399.795,01	365.388.362,02	1.080.250.004,46	213.694.419,64	-
mar/13	2.123.952.534,91	455.278.831,61	363.694.055,75	1.090.444.552,16	214.535.095,39	-
abr/13	2.131.172.488,70	453.157.868,21	361.999.749,48	1.100.639.099,86	215.375.771,14	-
mai/13	2.138.392.442,48	451.036.904,82	360.305.443,21	1.110.833.647,55	216.216.446,90	-
jun/13	2.145.612.396,26	448.915.941,42	358.611.136,94	1.121.028.195,25	217.057.122,65	-
jul/13	2.152.832.350,05	446.794.978,03	356.916.830,67	1.131.222.742,94	217.897.798,40	-
ago/13	2.160.052.303,83	444.674.014,63	355.222.524,40	1.141.417.290,64	218.738.474,16	-
set/13	2.167.272.257,61	442.553.051,24	353.528.218,13	1.151.611.838,34	219.579.149,91	-
out/13	2.174.492.211,40	440.432.087,84	351.833.911,86	1.161.806.386,03	220.419.825,66	-
nov/13	2.181.712.165,18	438.311.124,45	350.139.605,59	1.172.000.933,73	221.260.501,42	-

Tais informações são necessárias para a contabilização mensal das Provisões Matemáticas de Benefícios Concedidos e à Conceder. No entanto, recomendamos que as Provisões Matemáticas sejam calculadas com o levantamento mensal da base de dados. Assim, teremos a Provisão Matemática real para cada mês.

11. FUNDO DE PREVIDÊNCIA

O Fundo de Previdência é representado pelo valor patrimonial acumulado para fazer frente aos pagamentos dos benefícios previdenciários já concedidos e a conceder. O Fundo de Previdência em relação à “Provisão Matemática” pode resultar em três situações:

- a) **Fundo de Previdência maior que a Provisão Matemática:**
neste caso a situação é superavitária e o resultado é denominado “Superávit Técnico”.
- b) **Fundo de Previdência igual à Provisão Matemática:**
neste caso a situação é equilibrada, não havendo resultado.
- c) **Fundo de Previdência menor que a Provisão Matemática:**
neste caso a situação é deficitária e o resultado é denominado “Déficit Técnico”.

12. AMORTIZAÇÃO DO DÉFICIT TÉCNICO

12.1. O atual plano de cobertura do déficit técnico está definido conforme Legislação Municipal da seguinte maneira:

Ano	Custo em % sobre o total da Folha de Pessoal Ativos
2013 a 2020	14,98%
2021 a 2042	24,30%
2043 a 2045	13,36%

Estas alíquotas de contribuição, calculadas a valor presente, representam um montante de **R\$ 1.068.741.147,87**.

Conforme demonstrado no item 9, o atual plano de cobertura do déficit técnico encontra-se suficiente, não sendo necessário um novo plano de cobertura do déficit técnico atuarial. A situação é a seguinte:

- **Ativo Real Ajustado:** **R\$755.821.884,35**
- **Provisão Matemática:** **R\$1.796.079.845,32**
- **Outros créditos (alíquota suplementar):** **R\$1.068.741.147,87**
- **Superávit Técnico:** **R\$ 28.483.186,90**

13. PLANO DE CUSTEIO ANUAL

13.1. CUSTO DOS BENEFÍCIOS PREVIDENCIÁRIOS

Os custos dos benefícios previdenciários a serem suportados pelo Fundo de Previdência, foram calculados com base nos regimes atuariais explicitados no **ITEM 5**, e os resultados estão conforme segue:

Benefício Previdenciário	Custo em % sobre o total da Folha de Pessoal Ativo
• Aposentadoria por idade ou por tempo de contribuição (Compulsória; Voluntária)	15,46%
• Aposentadoria por invalidez	2,04%
• Pensão por Morte	5,08%
• Auxílio-doença	0,82%
• Salário-maternidade	0,35%
• Salário-família	0,01%
• Auxílio-reclusão	0,01%
Total	23,77%

Obs: O custo do 13^o (décimo terceiro) salário está implícito no custo de cada benefício de prestação continuada correspondente.

Se o Fundo Previdenciário não custear algum(s) benefício(s) previdenciário(s) especificados acima, deverá descontar a sua respectiva alíquota do Total no Plano de Custeio.

13.2. DESPESAS DE ADMINISTRAÇÃO

O custo das Despesas de Administração é de 1,00% sobre o total das remunerações, proventos e pensões dos segurados vinculados ao RPPS.

13.3. CONTRIBUIÇÕES DOS SEGURADOS E ÓRGÃOS EMPREGADORES

Para suportar o custo dos benefícios previdenciários além da cobertura do déficit técnico total, faz-se necessário uma

contribuição ao Fundo de Previdência, de **23,77%** sobre o total da folha salarial dos Servidores Ativos.

A arrecadação correspondente a **23,77%** sobre o total da folha de ativos pode ser obtida com a aplicação dos percentuais de contribuição, conforme segue:

Quadro Resumo das Alíquotas

SERVIDORES ATIVOS (% sobre a remuneração mensal)	11,00%
SERVIDORES INATIVOS (% que exceder o limite máximo do RGPS - Regime Geral de Previdência Social), julgado pelo Supremo Tribunal Federal.	11,00%
PENSÕES (% que exceder o limite máximo do RGPS - Regime Geral de Previdência Social), julgado pelo Supremo Tribunal Federal.	11,00%
ÓRGÃOS EMPREGADORES (% sobre o total da folha dos servidores ativos)	12,77%
DESPESAS ADMINISTRATIVAS (% sobre o total da folha dos servidores ativos)	1,00%
FINANCIAMENTO DO DÉFICIT TÉCNICO (LEI ATUAL) (% sobre o total da folha dos servidores ativos)	14,98%
ALÍQUOTA TOTAL ÓRGÃOS EMPREGADORES (% sobre o total da folha dos servidores ativos)	28,75%

14. PARECER ATUARIAL

14.1. A presente Avaliação Atuarial do município de Jundiá tem por objetivo determinar: o nível de contribuição dos segurados e do órgão empregador; o Fundo de Previdência necessário à manutenção dos benefícios previdenciários já concedidos e a conceder.

14.2. Os dados dos servidores ativos, aposentados e pensões foram enviados para a Avaliação Atuarial de maneira satisfatória atendendo as principais informações, como salários e/ou proventos, mês e ano de nascimento do segurado, etc. As premissas atuariais adotadas foram apresentadas no item 4 desta Avaliação Atuarial.

14.3. O Patrimônio do Instituto de Previdência do Município de Jundiá - IPREJUN evoluiu de R\$ 721.523.750,90 na Avaliação Atuarial de dezembro de 2011 para R\$ 755.821.884,35 em dezembro de 2012, ou seja, 4,75% de crescimento. Se compararmos com a Provisão Matemática, obteremos o seguinte resultado:

Data Avaliação	Provisão Matemática (R\$)	Patrimônio (R\$)	% de Cobertura
DEZ/2012	1.796.079.845,32	755.821.884,35	42,08

Como demonstrado acima, o Fundo de Previdência cobre 42,08% da Provisão Matemática.

14.4. Houve uma evolução acentuada conforme demonstrado a seguir:

	DEZ / 2011			DEZ / 2012		
	Serv. Ativos	Aposentados	Pensão	Serv. Ativos	Aposentados	Pensão
N° Segurados	6.829	965	301	7.267	1.143	326
Valor Mensal do Salário	17.033.151,00	3.430.929,00	691.565,00	28.355.233,25	4.365.472,85	790.776,46
Fundo de Previdência	721.523.750,90			755.821.884,35		

	Evolução em %		
	Ativos	Aposentados	Pensão
N° Segurados	6,41	18,45	8,31
Valor Mensal do Salário	66,47	27,24	14,35
Fundo de Previdência	4,75		

14.5. A formação e existência do Fundo de Previdência, na proporção da Provisão Matemática, visam obter com a sua aplicação financeira um volume de receitas que permitam a estabilização das contribuições mensais.

14.6. No tocante à legislação, sempre é pertinente esclarecer que os níveis de contribuição demonstrados tecnicamente pelos cálculos atuariais são os percentuais esperados pelos órgãos fiscalizadores do Regime Próprio de Previdência, ou

seja, o instrumento para uma constante revisão da legislação municipal.

São Paulo, 18 de abril de 2013.

Escritório Técnico de Assessoria Atuarial S/S Ltda.
Richard Dutzmann
Atuário - MIBA 935

ANEXO

- Histogramas Servidores Ativos (Homem e Mulher)
- Histogramas de Aposentados (Homem e Mulher)
- Fluxo das Aposentadorias
- Provisão Matemática de Benefícios a Conceder (Iminente)
- Provisão Matemática de Benefícios Concedidos (Aposentadoria)
- Histograma de Pensão por Morte
- Provisão Matemática de Benefícios Concedidos (Pensão por Morte)
- Síntese dos Resultados da Avaliação Atuarial

HISTOGRAMAS

Servidores Ativos

DISTRIBUIÇÃO DOS PARTICIPANTES EM MULTIPLOS DE SALÁRIOS
Instituto de Previdência do Município de Jundiá

(Homens e Mulheres)

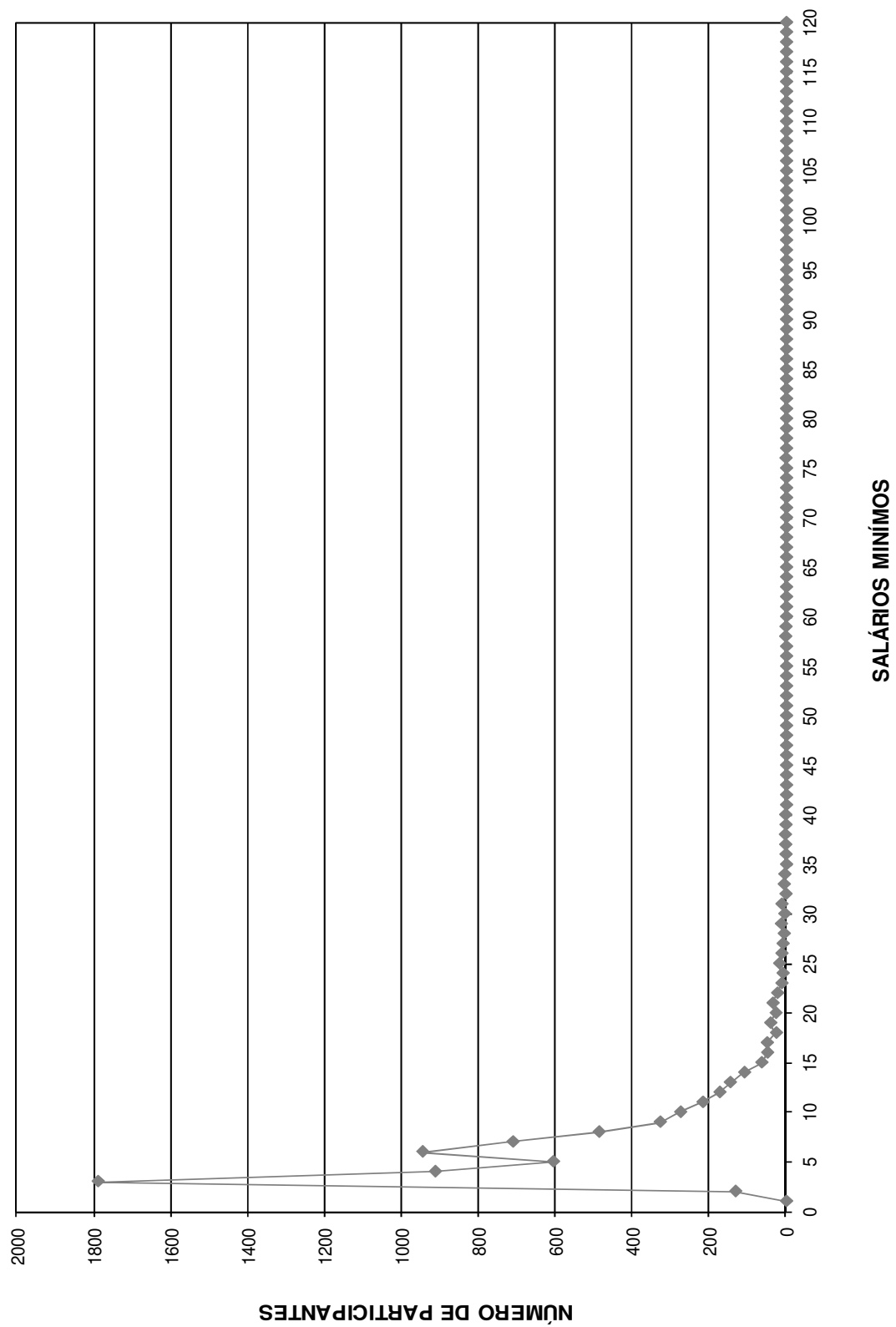
Faixa em Múltiplos Salários	Número de Partic.	Relação a Quantidade		Relação a F.Vencto		Faixa em Múltiplos Salários	Número de Partic.	Relação a Quantidade		Relação a F.Vencto	
		%Partic.	%Acum.	%Partic.	%Acum.			%Partic.	%Acum.	%Partic.	%Acum.
0 a 1	0	0,00	0,00	0,00	0,00	60 a 61	0	0,00	99,99	0,00	99,84
1 a 2	132	1,82	1,82	0,42	0,42	61 a 62	0	0,00	99,99	0,00	99,84
2 a 3	1.790	24,63	26,45	9,47	9,89	62 a 63	0	0,00	99,99	0,00	99,84
3 a 4	913	12,56	39,01	6,96	16,85	63 a 64	0	0,00	99,99	0,00	99,84
4 a 5	606	8,34	47,35	5,94	22,79	64 a 65	0	0,00	99,99	0,00	99,84
5 a 6	946	13,02	60,37	11,18	33,96	65 a 66	0	0,00	99,99	0,00	99,84
6 a 7	711	9,78	70,15	10,13	44,10	66 a 67	0	0,00	99,99	0,00	99,84
7 a 8	487	6,70	76,85	8,05	52,14	67 a 68	0	0,00	99,99	0,00	99,84
8 a 9	328	4,51	81,37	6,08	58,22	68 a 69	0	0,00	99,99	0,00	99,84
9 a 10	275	3,78	85,15	5,71	63,93	69 a 70	0	0,00	99,99	0,00	99,84
10 a 11	217	2,99	88,14	4,98	68,92	70 a 71	0	0,00	99,99	0,00	99,84
11 a 12	173	2,38	90,52	4,36	73,28	71 a 72	0	0,00	99,99	0,00	99,84
12 a 13	146	2,01	92,53	3,98	77,26	72 a 73	0	0,00	99,99	0,00	99,84
13 a 14	109	1,50	94,03	3,22	80,48	73 a 74	0	0,00	99,99	0,00	99,84
14 a 15	64	0,88	94,91	2,03	82,51	74 a 75	0	0,00	99,99	0,00	99,84
15 a 16	49	0,67	95,58	1,67	84,19	75 a 76	1	0,01	100,00	0,16	100,00
16 a 17	50	0,69	96,27	1,81	86,00	76 a 77	0	0,00	100,00	0,00	100,00
17 a 18	26	0,36	96,63	1,00	87,00	77 a 78	0	0,00	100,00	0,00	100,00
18 a 19	41	0,56	97,19	1,66	88,66	78 a 79	0	0,00	100,00	0,00	100,00
19 a 20	27	0,37	97,56	1,15	89,81	79 a 80	0	0,00	100,00	0,00	100,00
20 a 21	35	0,48	98,05	1,57	91,39	80 a 81	0	0,00	100,00	0,00	100,00
21 a 22	23	0,32	98,36	1,08	92,47	81 a 82	0	0,00	100,00	0,00	100,00
22 a 23	12	0,17	98,53	0,59	93,06	82 a 83	0	0,00	100,00	0,00	100,00
23 a 24	9	0,12	98,65	0,46	93,53	83 a 84	0	0,00	100,00	0,00	100,00
24 a 25	18	0,25	98,90	0,97	94,50	84 a 85	0	0,00	100,00	0,00	100,00
25 a 26	12	0,17	99,06	0,67	95,17	85 a 86	0	0,00	100,00	0,00	100,00
26 a 27	9	0,12	99,19	0,52	95,69	86 a 87	0	0,00	100,00	0,00	100,00
27 a 28	6	0,08	99,27	0,36	96,05	87 a 88	0	0,00	100,00	0,00	100,00
28 a 29	13	0,18	99,45	0,81	96,86	88 a 89	0	0,00	100,00	0,00	100,00
29 a 30	4	0,06	99,50	0,26	97,12	89 a 90	0	0,00	100,00	0,00	100,00
30 a 31	12	0,17	99,67	0,80	97,92	90 a 91	0	0,00	100,00	0,00	100,00
31 a 32	1	0,01	99,68	0,07	97,99	91 a 92	0	0,00	100,00	0,00	100,00
32 a 33	6	0,08	99,77	0,43	98,42	92 a 93	0	0,00	100,00	0,00	100,00
33 a 34	4	0,06	99,82	0,29	98,71	93 a 94	0	0,00	100,00	0,00	100,00
34 a 35	0	0,00	99,82	0,00	98,71	94 a 95	0	0,00	100,00	0,00	100,00
35 a 36	1	0,01	99,83	0,08	98,79	95 a 96	0	0,00	100,00	0,00	100,00
36 a 37	2	0,03	99,86	0,16	98,95	96 a 97	0	0,00	100,00	0,00	100,00
37 a 38	3	0,04	99,90	0,25	99,20	97 a 98	0	0,00	100,00	0,00	100,00
38 a 39	1	0,01	99,92	0,08	99,28	98 a 99	0	0,00	100,00	0,00	100,00
39 a 40	2	0,03	99,94	0,17	99,46	99 a 100	0	0,00	100,00	0,00	100,00
40 a 41	0	0,00	99,94	0,00	99,46	100 a 101	0	0,00	100,00	0,00	100,00
41 a 42	0	0,00	99,94	0,00	99,46	101 a 102	0	0,00	100,00	0,00	100,00
42 a 43	0	0,00	99,94	0,00	99,46	102 a 103	0	0,00	100,00	0,00	100,00
43 a 44	0	0,00	99,94	0,00	99,46	103 a 104	0	0,00	100,00	0,00	100,00
44 a 45	0	0,00	99,94	0,00	99,46	104 a 105	0	0,00	100,00	0,00	100,00
45 a 46	0	0,00	99,94	0,00	99,46	105 a 106	0	0,00	100,00	0,00	100,00
46 a 47	0	0,00	99,94	0,00	99,46	106 a 107	0	0,00	100,00	0,00	100,00
47 a 48	0	0,00	99,94	0,00	99,46	107 a 108	0	0,00	100,00	0,00	100,00
48 a 49	0	0,00	99,94	0,00	99,46	108 a 109	0	0,00	100,00	0,00	100,00
49 a 50	0	0,00	99,94	0,00	99,46	109 a 110	0	0,00	100,00	0,00	100,00
50 a 51	0	0,00	99,94	0,00	99,46	110 a 111	0	0,00	100,00	0,00	100,00
51 a 52	0	0,00	99,94	0,00	99,46	111 a 112	0	0,00	100,00	0,00	100,00
52 a 53	0	0,00	99,94	0,00	99,46	112 a 113	0	0,00	100,00	0,00	100,00
53 a 54	0	0,00	99,94	0,00	99,46	113 a 114	0	0,00	100,00	0,00	100,00
54 a 55	0	0,00	99,94	0,00	99,46	114 a 115	0	0,00	100,00	0,00	100,00
55 a 56	0	0,00	99,94	0,00	99,46	115 a 116	0	0,00	100,00	0,00	100,00
56 a 57	0	0,00	99,94	0,00	99,46	116 a 117	0	0,00	100,00	0,00	100,00
57 a 58	2	0,03	99,97	0,25	99,71	117 a 118	0	0,00	100,00	0,00	100,00
58 a 59	1	0,01	99,99	0,13	99,84	118 a 119	0	0,00	100,00	0,00	100,00
59 a 60	0	0,00	99,99	0,00	99,84	119 a 120	0	0,00	100,00	0,00	100,00
						+ de 120	0	0,00	100,00	0,00	100,00

Total dos Vencimentos dos Servidores Ativos:

R\$ 28.355.233,25

Vencimento Médio: R\$ 3.901,92

DISTRIBUIÇÃO DOS PARTICIPANTES EM MÚLTIPLOS DE SALÁRIOS



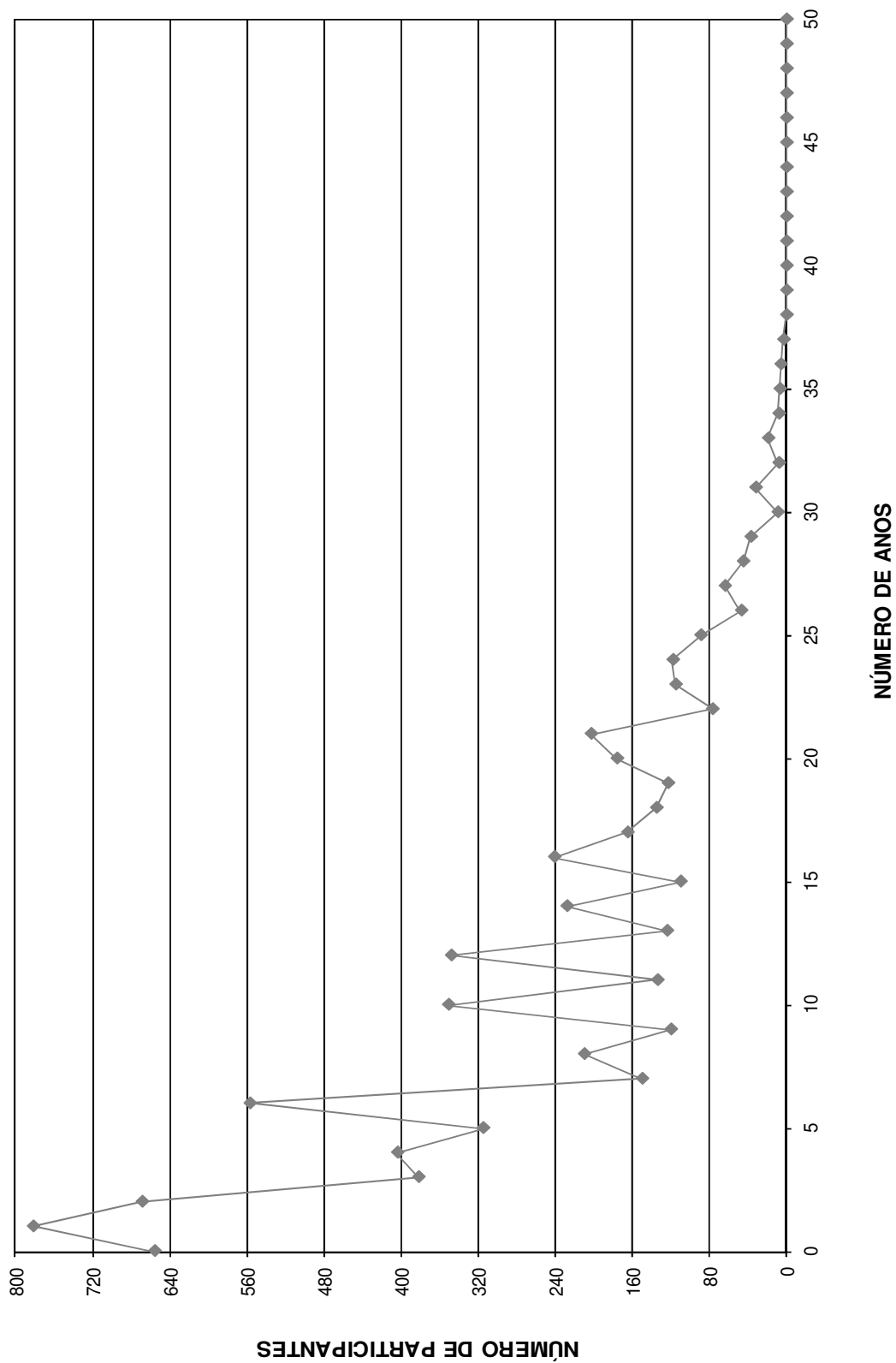
DISTRIBUIÇÃO DOS SERVIDORES POR TEMPO DE PREFEITURA E REMUNERAÇÃO
Instituto de Previdência do Município de Jundiá

(Homens e Mulheres)

Tempo Pref. em Anos	Servidores			Vencimentos			
	Número	%	% Acumulado	Na Faixa	%	% Acumulado	Médio
0	656	9,03	9,03	1.675.173,40	5,91	5,91	2.553,62
1	782	10,76	19,79	1.998.899,65	7,05	12,96	2.556,14
2	669	9,21	28,99	1.836.786,26	6,48	19,44	2.745,57
3	382	5,26	34,25	971.085,74	3,42	22,86	2.542,11
4	404	5,56	39,81	1.093.313,86	3,86	26,72	2.706,22
5	315	4,33	44,14	1.127.845,62	3,98	30,69	3.580,46
6	557	7,66	51,81	2.386.322,14	8,42	39,11	4.284,24
7	150	2,06	53,87	364.652,95	1,29	40,39	2.431,02
8	210	2,89	56,76	756.095,27	2,67	43,06	3.600,45
9	120	1,65	58,41	412.833,77	1,46	44,52	3.440,28
10	351	4,83	63,24	1.618.662,86	5,71	50,23	4.611,58
11	134	1,84	65,09	533.703,02	1,88	52,11	3.982,86
12	348	4,79	69,88	1.611.575,48	5,68	57,79	4.630,96
13	124	1,71	71,58	513.695,84	1,81	59,60	4.142,71
14	228	3,14	74,72	1.177.152,22	4,15	63,75	5.162,95
15	110	1,51	76,24	375.702,53	1,32	65,08	3.415,48
16	241	3,32	79,55	1.016.400,76	3,58	68,66	4.217,43
17	165	2,27	81,82	720.198,65	2,54	71,20	4.364,84
18	135	1,86	83,68	643.159,92	2,27	73,47	4.764,15
19	123	1,69	85,37	675.236,47	2,38	75,85	5.489,73
20	176	2,42	87,79	861.960,08	3,04	78,89	4.897,50
21	203	2,79	90,59	1.127.137,23	3,98	82,87	5.552,40
22	77	1,06	91,65	350.107,25	1,23	84,10	4.546,85
23	115	1,58	93,23	546.550,00	1,93	86,03	4.752,61
24	118	1,62	94,85	795.271,04	2,80	88,84	6.739,59
25	89	1,22	96,08	608.253,49	2,15	90,98	6.834,31
26	47	0,65	96,72	300.513,36	1,06	92,04	6.393,90
27	64	0,88	97,61	492.876,95	1,74	93,78	7.701,20
28	45	0,62	98,22	435.570,79	1,54	95,31	9.679,35
29	37	0,51	98,73	294.097,85	1,04	96,35	7.948,59
30	9	0,12	98,86	98.441,83	0,35	96,70	10.937,98
31	32	0,44	99,30	346.051,34	1,22	97,92	10.814,10
32	8	0,11	99,41	70.896,41	0,25	98,17	8.862,05
33	19	0,26	99,67	195.859,73	0,69	98,86	10.308,41
34	8	0,11	99,78	99.251,23	0,35	99,21	12.406,40
35	7	0,10	99,88	73.934,40	0,26	99,47	10.562,06
36	6	0,08	99,96	76.556,88	0,27	99,74	12.759,48
37	3	0,04	100,00	73.406,98	0,26	100,00	24.468,99
38	0	0,00	100,00	0,00	0,00	100,00	0,00
39	0	0,00	100,00	0,00	0,00	100,00	0,00
40	0	0,00	100,00	0,00	0,00	100,00	0,00
41	0	0,00	100,00	0,00	0,00	100,00	0,00
42	0	0,00	100,00	0,00	0,00	100,00	0,00
43	0	0,00	100,00	0,00	0,00	100,00	0,00
44	0	0,00	100,00	0,00	0,00	100,00	0,00
45	0	0,00	100,00	0,00	0,00	100,00	0,00
46	0	0,00	100,00	0,00	0,00	100,00	0,00
47	0	0,00	100,00	0,00	0,00	100,00	0,00
48	0	0,00	100,00	0,00	0,00	100,00	0,00
49	0	0,00	100,00	0,00	0,00	100,00	0,00
50	0	0,00	100,00	0,00	0,00	100,00	0,00
TOTAL	7.267		100,00	28.355.233,25		100,00	3.901,92

Tempo Médio de Participação na Prefeitura: 9,1 anos

DISTRIBUIÇÃO DOS SERVIDORES POR TEMPO DE PREFEITURA



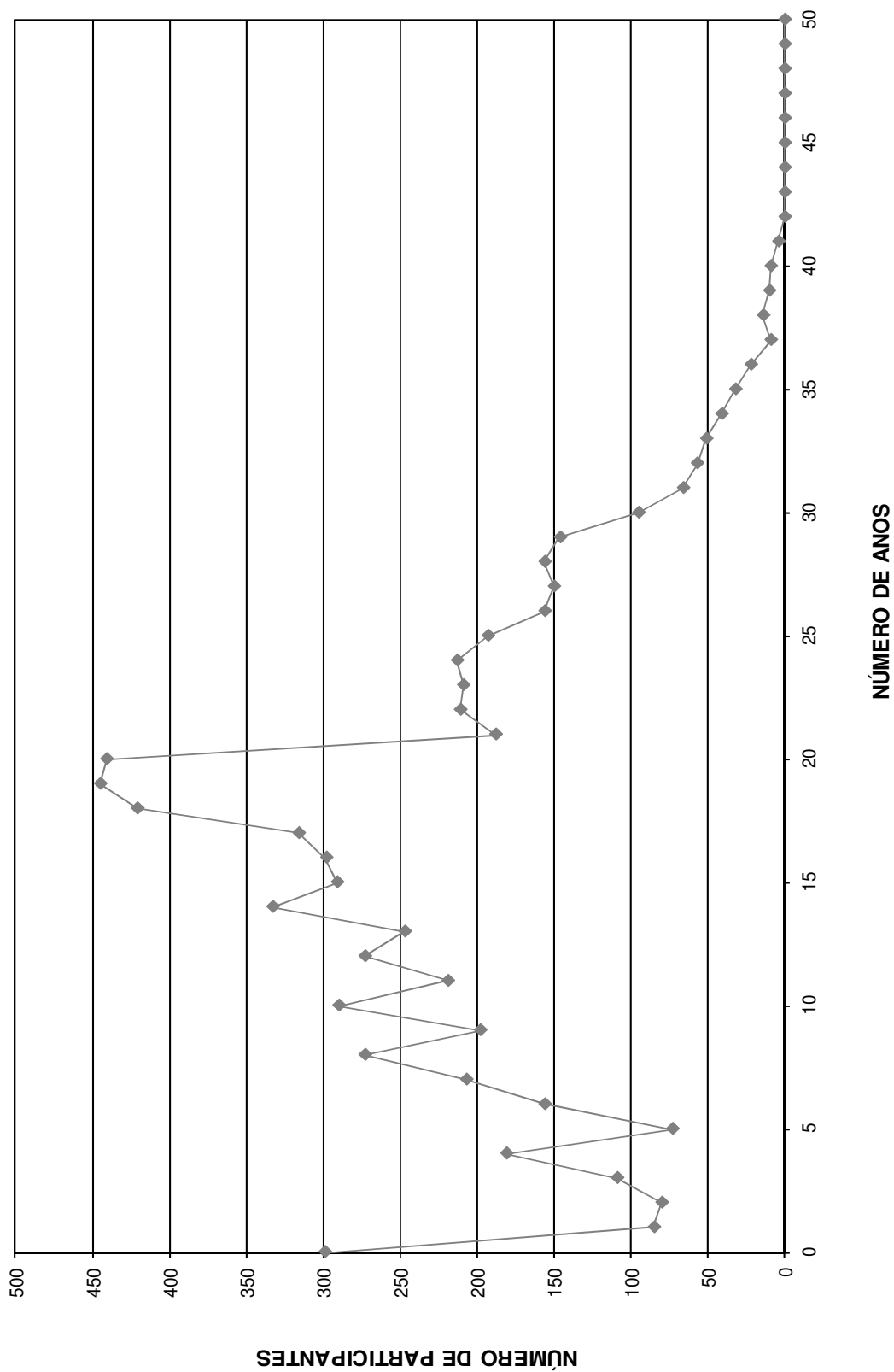
DISTRIBUIÇÃO DOS SERVIDORES POR ANOS PARA APOSENTAR E REMUNERAÇÃO
Instituto de Previdência do Município de Jundiá

(Homens e Mulheres)

Anos para Aposentar	Servidores			Vencimentos			
	Número	%	% Acumulado	Na Faixa	%	% Acumulado	Médio
0	299	4,11	4,11	1.694.974,58	5,98	5,98	5.668,81
1	85	1,17	5,28	552.678,18	1,95	7,93	6.502,10
2	80	1,10	6,39	549.030,93	1,94	9,86	6.862,89
3	109	1,50	7,88	594.725,72	2,10	11,96	5.456,20
4	181	2,49	10,38	1.090.752,03	3,85	15,81	6.026,25
5	73	1,00	11,38	256.451,89	0,90	16,71	3.513,04
6	156	2,15	13,53	958.978,60	3,38	20,09	6.147,30
7	207	2,85	16,38	1.002.553,86	3,54	23,63	4.843,26
8	273	3,76	20,13	1.291.048,99	4,55	28,18	4.729,12
9	198	2,72	22,86	1.064.246,07	3,75	31,94	5.374,98
10	290	3,99	26,85	1.393.021,50	4,91	36,85	4.803,52
11	219	3,01	29,86	1.054.865,45	3,72	40,57	4.816,74
12	273	3,76	33,62	1.236.077,16	4,36	44,93	4.527,76
13	247	3,40	37,02	939.981,43	3,32	48,24	3.805,59
14	333	4,58	41,60	1.407.927,36	4,97	53,21	4.228,01
15	291	4,00	45,60	1.079.981,86	3,81	57,02	3.711,28
16	298	4,10	49,70	979.317,94	3,45	60,47	3.286,30
17	316	4,35	54,05	1.018.655,37	3,59	64,06	3.223,59
18	421	5,79	59,85	1.315.081,87	4,64	68,70	3.123,71
19	445	6,12	65,97	1.350.899,83	4,76	73,47	3.035,73
20	441	6,07	72,04	1.333.912,89	4,70	78,17	3.024,75
21	188	2,59	74,63	637.113,49	2,25	80,42	3.388,90
22	211	2,90	77,53	705.801,26	2,49	82,91	3.345,03
23	209	2,88	80,40	711.126,01	2,51	85,41	3.402,52
24	213	2,93	83,34	647.968,33	2,29	87,70	3.042,10
25	193	2,66	85,99	627.023,23	2,21	89,91	3.248,83
26	156	2,15	88,14	503.730,88	1,78	91,69	3.229,04
27	150	2,06	90,20	443.219,02	1,56	93,25	2.954,79
28	156	2,15	92,35	445.115,78	1,57	94,82	2.853,31
29	146	2,01	94,36	463.848,95	1,64	96,46	3.177,05
30	95	1,31	95,67	273.712,33	0,97	97,42	2.881,18
31	66	0,91	96,57	182.718,33	0,64	98,06	2.768,46
32	57	0,78	97,36	138.245,35	0,49	98,55	2.425,36
33	51	0,70	98,06	127.277,50	0,45	99,00	2.495,64
34	41	0,56	98,62	80.935,29	0,29	99,29	1.974,03
35	32	0,44	99,06	71.313,12	0,25	99,54	2.228,54
36	22	0,30	99,37	45.599,11	0,16	99,70	2.072,69
37	9	0,12	99,49	17.444,62	0,06	99,76	1.938,29
38	14	0,19	99,68	27.867,79	0,10	99,86	1.990,56
39	10	0,14	99,82	18.166,88	0,06	99,92	1.816,69
40	9	0,12	99,94	15.801,66	0,06	99,98	1.755,74
41	4	0,06	100,00	6.040,81	0,02	100,00	1.510,20
42	0	0,00	100,00	0,00	0,00	100,00	0,00
43	0	0,00	100,00	0,00	0,00	100,00	0,00
44	0	0,00	100,00	0,00	0,00	100,00	0,00
45	0	0,00	100,00	0,00	0,00	100,00	0,00
46	0	0,00	100,00	0,00	0,00	100,00	0,00
47	0	0,00	100,00	0,00	0,00	100,00	0,00
48	0	0,00	100,00	0,00	0,00	100,00	0,00
49	0	0,00	100,00	0,00	0,00	100,00	0,00
50	0	0,00	100,00	0,00	0,00	100,00	0,00
TOTAL	7.267		100,00	28.355.233,25		100,00	3.901,92

PRAZO MÉDIO PARA APOSENTAR: 16,15 anos

DISTRIBUIÇÃO DOS PARTICIPANTES POR ANOS PARA APOSENTAR



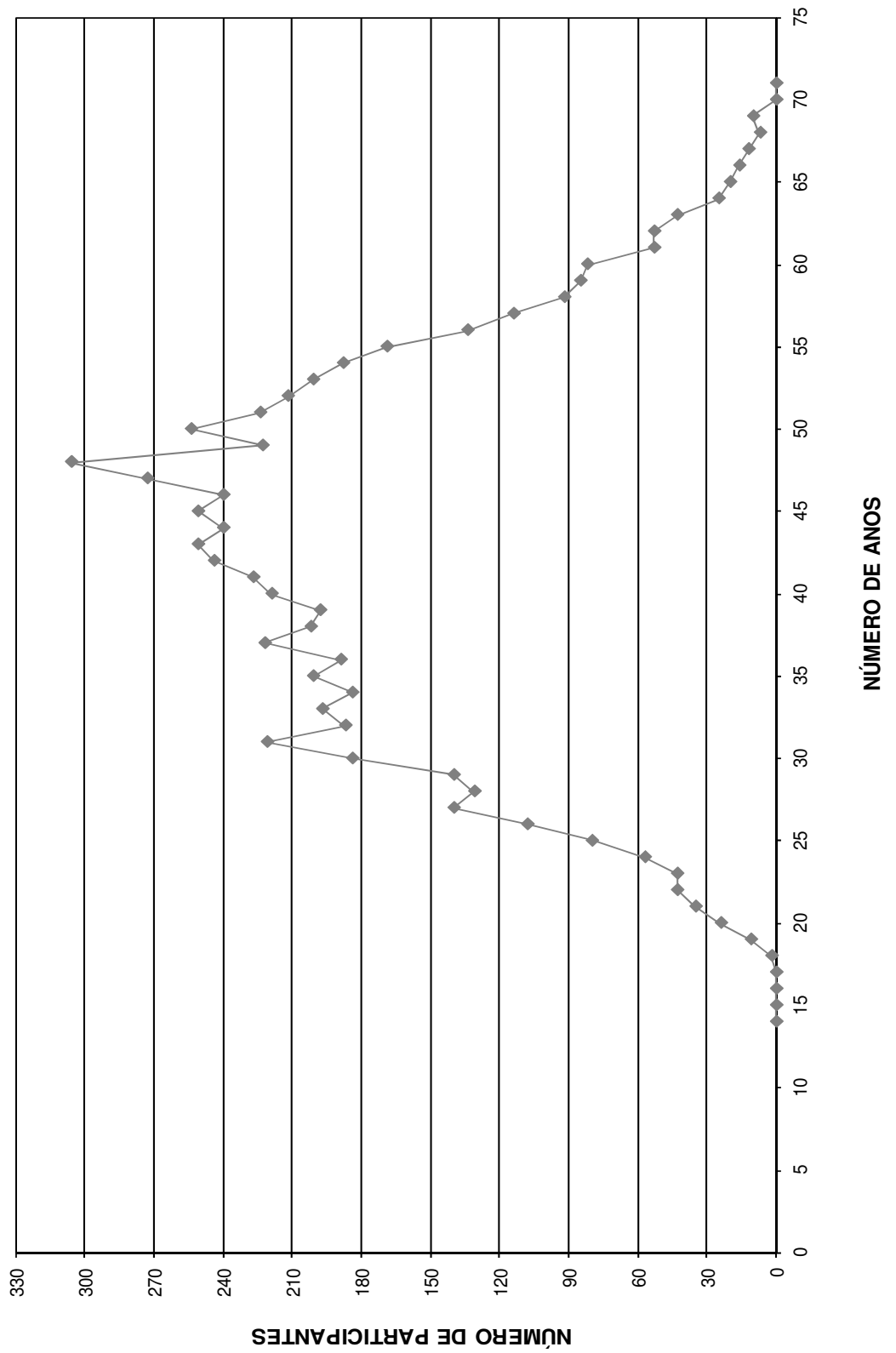
DISTRIBUIÇÃO DOS SERVIDORES POR IDADE E REMUNERAÇÃO
Instituto de Previdência do Município de Jundiá

(Homens e Mulheres)

Idade	Servidores			Vencimentos			
	Número	%	% Acumulado	Na Faixa	%	% Acumulado	Médio
14	0	0,00	0,00	0,00	0,00	0,00	0,00
15	0	0,00	0,00	0,00	0,00	0,00	0,00
16	0	0,00	0,00	0,00	0,00	0,00	0,00
17	0	0,00	0,00	0,00	0,00	0,00	0,00
18	2	0,03	0,03	2.645,98	0,01	0,01	1.322,99
19	11	0,15	0,18	16.102,70	0,06	0,07	1.463,88
20	24	0,33	0,51	39.792,67	0,14	0,21	1.658,03
21	35	0,48	0,99	59.824,10	0,21	0,42	1.709,26
22	43	0,59	1,58	83.845,28	0,30	0,71	1.949,89
23	43	0,59	2,17	84.992,63	0,30	1,01	1.976,57
24	57	0,78	2,96	137.984,93	0,49	1,50	2.420,79
25	80	1,10	4,06	216.074,02	0,76	2,26	2.700,93
26	108	1,49	5,55	294.332,46	1,04	3,30	2.725,30
27	140	1,93	7,47	391.847,46	1,38	4,68	2.798,91
28	131	1,80	9,27	369.465,62	1,30	5,98	2.820,35
29	140	1,93	11,20	438.164,05	1,55	7,53	3.129,74
30	184	2,53	13,73	591.584,99	2,09	9,62	3.215,14
31	221	3,04	16,77	709.145,73	2,50	12,12	3.208,80
32	187	2,57	19,35	626.420,79	2,21	14,33	3.349,84
33	197	2,71	22,06	641.387,84	2,26	16,59	3.255,78
34	184	2,53	24,59	608.402,60	2,15	18,73	3.306,54
35	201	2,77	27,36	646.428,34	2,28	21,01	3.216,06
36	189	2,60	29,96	632.061,02	2,23	23,24	3.344,24
37	222	3,05	33,01	730.157,40	2,58	25,82	3.289,00
38	202	2,78	35,79	710.127,58	2,50	28,32	3.515,48
39	198	2,72	38,52	661.185,45	2,33	30,65	3.339,32
40	219	3,01	41,53	791.195,87	2,79	33,44	3.612,77
41	227	3,12	44,65	840.548,28	2,96	36,41	3.702,86
42	244	3,36	48,01	972.417,77	3,43	39,84	3.985,32
43	251	3,45	51,47	1.030.524,29	3,63	43,47	4.105,67
44	240	3,30	54,77	1.022.046,33	3,60	47,08	4.258,53
45	251	3,45	58,22	1.084.761,16	3,83	50,90	4.321,76
46	240	3,30	61,52	1.030.107,17	3,63	54,54	4.292,11
47	273	3,76	65,28	1.184.614,08	4,18	58,71	4.339,25
48	306	4,21	69,49	1.285.446,59	4,53	63,25	4.200,81
49	223	3,07	72,56	1.126.522,74	3,97	67,22	5.051,67
50	254	3,50	76,06	1.235.734,01	4,36	71,58	4.865,09
51	224	3,08	79,14	1.097.376,53	3,87	75,45	4.899,00
52	212	2,92	82,06	1.073.585,96	3,79	79,23	5.064,08
53	201	2,77	84,82	885.809,70	3,12	82,36	4.407,01
54	188	2,59	87,41	912.595,31	3,22	85,58	4.854,23
55	169	2,33	89,73	788.215,93	2,78	88,36	4.664,00
56	134	1,84	91,58	626.964,03	2,21	90,57	4.678,84
57	114	1,57	93,15	472.996,26	1,67	92,23	4.149,09
58	92	1,27	94,41	430.624,59	1,52	93,75	4.680,70
59	85	1,17	95,58	379.794,85	1,34	95,09	4.468,17
60	82	1,13	96,71	396.810,47	1,40	96,49	4.839,15
61	53	0,73	97,44	205.558,58	0,72	97,22	3.878,46
62	53	0,73	98,17	253.161,02	0,89	98,11	4.776,62
63	43	0,59	98,76	139.615,89	0,49	98,60	3.246,88
64	25	0,34	99,11	119.426,54	0,42	99,02	4.777,06
65	20	0,28	99,38	78.512,77	0,28	99,30	3.925,64
66	16	0,22	99,60	67.418,23	0,24	99,54	4.213,64
67	12	0,17	99,77	46.646,97	0,16	99,70	3.887,25
68	7	0,10	99,86	33.395,77	0,12	99,82	4.770,82
69	10	0,14	100,00	50.831,92	0,18	100,00	5.083,19
70	0	0,00	100,00	0,00	0,00	100,00	0,00
>70	0	0,00	100,00	0,00	0,00	100,00	0,00
TOTAL	7.267		100,00	28.355.233,25		100,00	3.901,92

IDADE MÉDIA: 43,08 anos
TAXA ANUAL DE SOBREVIVÊNCIA: 0,9951
NÚMERO DE ÓBITOS ESPERADOS: 36

DISTRIBUIÇÃO DOS PARTICIPANTES POR IDADE



HISTOGRAMAS

Servidores Ativos (Homem)

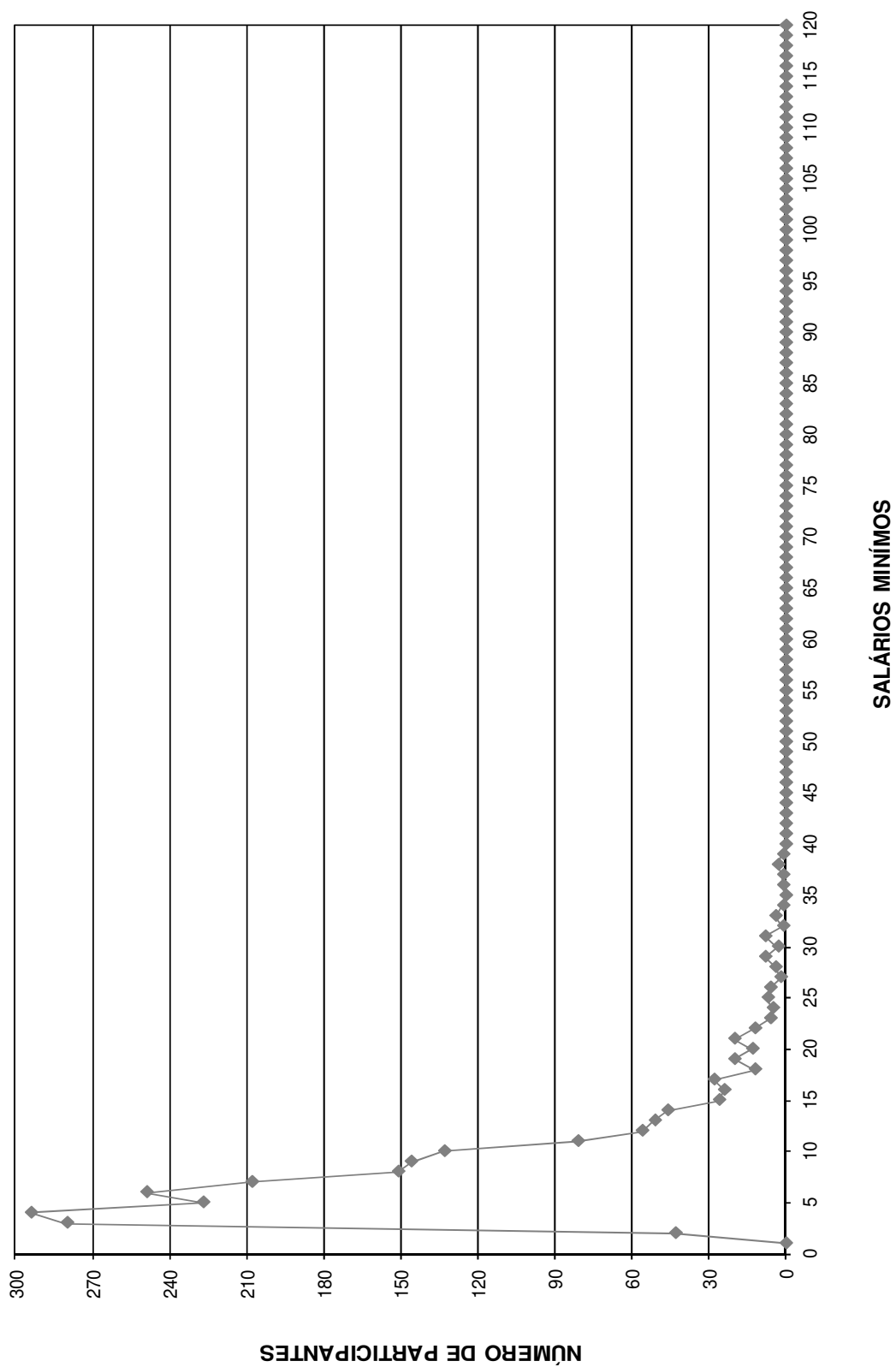
DISTRIBUIÇÃO DOS PARTICIPANTES EM MULTIPLOS DE SALARIOS
Instituto de Previdência do Município de Jundiá

(Homens)

Faixa em Múltiplos Salários	Número de Partic.	Relação a Quantidade		Relação a F.Vencito		Faixa em Múltiplos Salários	Número de Partic.	Relação a Quantidade		Relação a F.Vencito	
		% Partic.	% Acum.	% Partic.	% Acum.			% Partic.	% Acum.	% Partic.	% Acum.
0 a 1	0	0,00	0,00	0,00	0,00	60 a 61	0	0,00	100,00	0,00	100,00
1 a 2	43	1,97	1,97	0,37	0,37	61 a 62	0	0,00	100,00	0,00	100,00
2 a 3	280	12,84	14,81	4,25	4,62	62 a 63	0	0,00	100,00	0,00	100,00
3 a 4	294	13,48	28,29	6,28	10,90	63 a 64	0	0,00	100,00	0,00	100,00
4 a 5	227	10,41	38,70	6,25	17,15	64 a 65	0	0,00	100,00	0,00	100,00
5 a 6	249	11,42	50,11	8,30	25,45	65 a 66	0	0,00	100,00	0,00	100,00
6 a 7	208	9,54	59,65	8,27	33,72	66 a 67	0	0,00	100,00	0,00	100,00
7 a 8	151	6,92	66,57	6,95	40,67	67 a 68	0	0,00	100,00	0,00	100,00
8 a 9	146	6,69	73,27	7,61	48,27	68 a 69	0	0,00	100,00	0,00	100,00
9 a 10	133	6,10	79,37	7,70	55,97	69 a 70	0	0,00	100,00	0,00	100,00
10 a 11	81	3,71	83,08	5,23	61,20	70 a 71	0	0,00	100,00	0,00	100,00
11 a 12	56	2,57	85,65	3,93	65,13	71 a 72	0	0,00	100,00	0,00	100,00
12 a 13	51	2,34	87,99	3,87	69,01	72 a 73	0	0,00	100,00	0,00	100,00
13 a 14	46	2,11	90,10	3,82	72,83	73 a 74	0	0,00	100,00	0,00	100,00
14 a 15	26	1,19	91,29	2,31	75,14	74 a 75	0	0,00	100,00	0,00	100,00
15 a 16	24	1,10	92,39	2,29	77,43	75 a 76	0	0,00	100,00	0,00	100,00
16 a 17	28	1,28	93,67	2,84	80,27	76 a 77	0	0,00	100,00	0,00	100,00
17 a 18	12	0,55	94,22	1,29	81,56	77 a 78	0	0,00	100,00	0,00	100,00
18 a 19	20	0,92	95,14	2,26	83,82	78 a 79	0	0,00	100,00	0,00	100,00
19 a 20	13	0,60	95,74	1,55	85,37	79 a 80	0	0,00	100,00	0,00	100,00
20 a 21	20	0,92	96,65	2,51	87,88	80 a 81	0	0,00	100,00	0,00	100,00
21 a 22	12	0,55	97,20	1,58	89,46	81 a 82	0	0,00	100,00	0,00	100,00
22 a 23	6	0,28	97,48	0,83	90,30	82 a 83	0	0,00	100,00	0,00	100,00
23 a 24	5	0,23	97,71	0,72	91,02	83 a 84	0	0,00	100,00	0,00	100,00
24 a 25	7	0,32	98,03	1,05	92,07	84 a 85	0	0,00	100,00	0,00	100,00
25 a 26	6	0,28	98,30	0,94	93,01	85 a 86	0	0,00	100,00	0,00	100,00
26 a 27	2	0,09	98,40	0,33	93,34	86 a 87	0	0,00	100,00	0,00	100,00
27 a 28	4	0,18	98,58	0,67	94,01	87 a 88	0	0,00	100,00	0,00	100,00
28 a 29	8	0,37	98,95	1,39	95,41	88 a 89	0	0,00	100,00	0,00	100,00
29 a 30	3	0,14	99,08	0,54	95,95	89 a 90	0	0,00	100,00	0,00	100,00
30 a 31	8	0,37	99,45	1,49	97,44	90 a 91	0	0,00	100,00	0,00	100,00
31 a 32	1	0,05	99,50	0,19	97,63	91 a 92	0	0,00	100,00	0,00	100,00
32 a 33	4	0,18	99,68	0,80	98,43	92 a 93	0	0,00	100,00	0,00	100,00
33 a 34	1	0,05	99,72	0,20	98,63	93 a 94	0	0,00	100,00	0,00	100,00
34 a 35	0	0,00	99,72	0,00	98,63	94 a 95	0	0,00	100,00	0,00	100,00
35 a 36	1	0,05	99,77	0,22	98,85	95 a 96	0	0,00	100,00	0,00	100,00
36 a 37	1	0,05	99,82	0,22	99,07	96 a 97	0	0,00	100,00	0,00	100,00
37 a 38	3	0,14	99,95	0,69	99,76	97 a 98	0	0,00	100,00	0,00	100,00
38 a 39	1	0,05	100,00	0,24	100,00	98 a 99	0	0,00	100,00	0,00	100,00
39 a 40	0	0,00	100,00	0,00	100,00	99 a 100	0	0,00	100,00	0,00	100,00
40 a 41	0	0,00	100,00	0,00	100,00	100 a 101	0	0,00	100,00	0,00	100,00
41 a 42	0	0,00	100,00	0,00	100,00	101 a 102	0	0,00	100,00	0,00	100,00
42 a 43	0	0,00	100,00	0,00	100,00	102 a 103	0	0,00	100,00	0,00	100,00
43 a 44	0	0,00	100,00	0,00	100,00	103 a 104	0	0,00	100,00	0,00	100,00
44 a 45	0	0,00	100,00	0,00	100,00	104 a 105	0	0,00	100,00	0,00	100,00
45 a 46	0	0,00	100,00	0,00	100,00	105 a 106	0	0,00	100,00	0,00	100,00
46 a 47	0	0,00	100,00	0,00	100,00	106 a 107	0	0,00	100,00	0,00	100,00
47 a 48	0	0,00	100,00	0,00	100,00	107 a 108	0	0,00	100,00	0,00	100,00
48 a 49	0	0,00	100,00	0,00	100,00	108 a 109	0	0,00	100,00	0,00	100,00
49 a 50	0	0,00	100,00	0,00	100,00	109 a 110	0	0,00	100,00	0,00	100,00
50 a 51	0	0,00	100,00	0,00	100,00	110 a 111	0	0,00	100,00	0,00	100,00
51 a 52	0	0,00	100,00	0,00	100,00	111 a 112	0	0,00	100,00	0,00	100,00
52 a 53	0	0,00	100,00	0,00	100,00	112 a 113	0	0,00	100,00	0,00	100,00
53 a 54	0	0,00	100,00	0,00	100,00	113 a 114	0	0,00	100,00	0,00	100,00
54 a 55	0	0,00	100,00	0,00	100,00	114 a 115	0	0,00	100,00	0,00	100,00
55 a 56	0	0,00	100,00	0,00	100,00	115 a 116	0	0,00	100,00	0,00	100,00
56 a 57	0	0,00	100,00	0,00	100,00	116 a 117	0	0,00	100,00	0,00	100,00
57 a 58	0	0,00	100,00	0,00	100,00	117 a 118	0	0,00	100,00	0,00	100,00
58 a 59	0	0,00	100,00	0,00	100,00	118 a 119	0	0,00	100,00	0,00	100,00
59 a 60	0	0,00	100,00	0,00	100,00	119 a 120	0	0,00	100,00	0,00	100,00
						+ de 120	0	0,00	100,00	0,00	100,00

Total dos Vencimentos dos Servidores Ativos: R\$ 10.142.818,82 Vencimento Médio: R\$ 4.650,54

DISTRIBUIÇÃO DOS PARTICIPANTES EM MÚLTIPLOS DE SALÁRIOS HOMEM



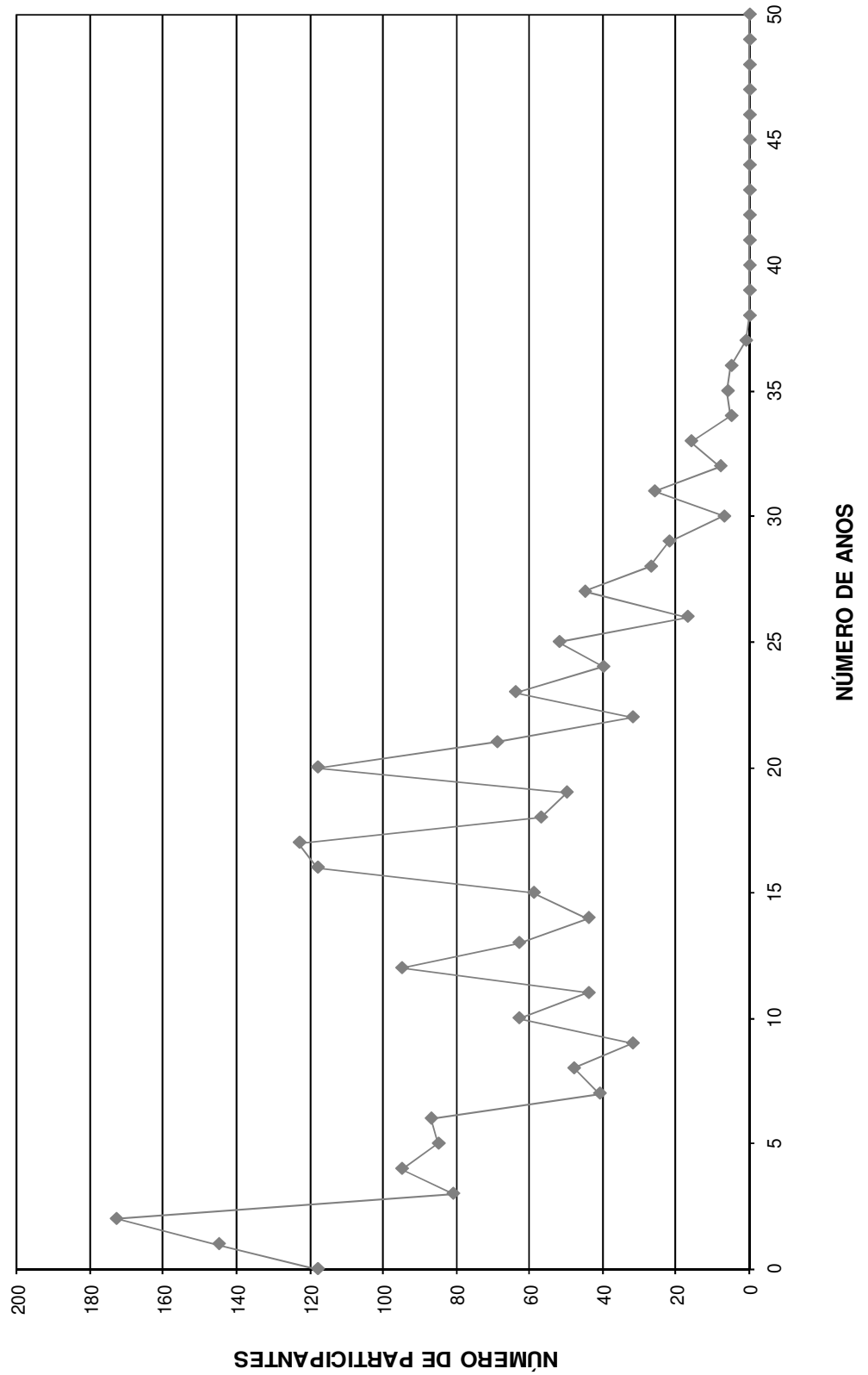
DISTRIBUIÇÃO DOS SERVIDORES POR TEMPO DE PREFEITURA E REMUNERAÇÃO
Instituto de Previdência do Município de Jundiá

(Homens)

Tempo Pref. em Anos	Servidores			Vencimentos			
	Número	%	% Acumulado	Na Faixa	%	% Acumulado	Médio
0	118	5,41	5,41	360.677,13	3,56	3,56	3.056,59
1	145	6,65	12,06	396.881,26	3,91	7,47	2.737,11
2	173	7,93	19,99	513.137,95	5,06	12,53	2.966,12
3	81	3,71	23,70	293.017,07	2,89	15,42	3.617,49
4	95	4,36	28,06	330.768,94	3,26	18,68	3.481,78
5	85	3,90	31,96	358.688,27	3,54	22,21	4.219,86
6	87	3,99	35,95	340.487,61	3,36	25,57	3.913,65
7	41	1,88	37,83	115.351,34	1,14	26,71	2.813,45
8	48	2,20	40,03	205.619,51	2,03	28,74	4.283,74
9	32	1,47	41,49	144.727,54	1,43	30,16	4.522,74
10	63	2,89	44,38	298.022,90	2,94	33,10	4.730,52
11	44	2,02	46,40	196.114,62	1,93	35,03	4.457,15
12	95	4,36	50,76	446.340,62	4,40	39,44	4.698,32
13	63	2,89	53,65	273.387,02	2,70	42,13	4.339,48
14	44	2,02	55,66	196.761,37	1,94	44,07	4.471,85
15	59	2,71	58,37	223.121,23	2,20	46,27	3.781,72
16	118	5,41	63,78	467.217,61	4,61	50,88	3.959,47
17	123	5,64	69,42	567.830,34	5,60	56,47	4.616,51
18	57	2,61	72,03	305.193,75	3,01	59,48	5.354,28
19	50	2,29	74,32	324.618,36	3,20	62,68	6.492,37
20	118	5,41	79,73	649.059,03	6,40	69,08	5.500,50
21	69	3,16	82,90	408.319,92	4,03	73,11	5.917,68
22	32	1,47	84,36	143.337,59	1,41	74,52	4.479,30
23	64	2,93	87,30	278.705,25	2,75	77,27	4.354,77
24	40	1,83	89,13	239.203,14	2,36	79,63	5.980,08
25	52	2,38	91,52	355.262,39	3,50	83,13	6.831,97
26	17	0,78	92,30	103.484,64	1,02	84,15	6.087,33
27	45	2,06	94,36	399.318,39	3,94	88,09	8.873,74
28	27	1,24	95,60	270.920,44	2,67	90,76	10.034,09
29	22	1,01	96,61	164.980,62	1,63	92,39	7.499,12
30	7	0,32	96,93	88.442,26	0,87	93,26	12.634,61
31	26	1,19	98,12	257.310,40	2,54	95,79	9.896,55
32	8	0,37	98,49	70.896,41	0,70	96,49	8.862,05
33	16	0,73	99,22	151.341,68	1,49	97,99	9.458,86
34	5	0,23	99,45	49.573,82	0,49	98,47	9.914,76
35	6	0,28	99,72	64.293,21	0,63	99,11	10.715,54
36	5	0,23	99,95	71.483,79	0,70	99,81	14.296,76
37	1	0,05	100,00	18.921,40	0,19	100,00	18.921,40
38	0	0,00	100,00	0,00	0,00	100,00	0,00
39	0	0,00	100,00	0,00	0,00	100,00	0,00
40	0	0,00	100,00	0,00	0,00	100,00	0,00
41	0	0,00	100,00	0,00	0,00	100,00	0,00
42	0	0,00	100,00	0,00	0,00	100,00	0,00
43	0	0,00	100,00	0,00	0,00	100,00	0,00
44	0	0,00	100,00	0,00	0,00	100,00	0,00
45	0	0,00	100,00	0,00	0,00	100,00	0,00
46	0	0,00	100,00	0,00	0,00	100,00	0,00
47	0	0,00	100,00	0,00	0,00	100,00	0,00
48	0	0,00	100,00	0,00	0,00	100,00	0,00
49	0	0,00	100,00	0,00	0,00	100,00	0,00
50	0	0,00	100,00	0,00	0,00	100,00	0,00
TOTAL	2.181		100,00	10.142.818,82		100,00	4.650,54

Tempo Médio de Participação na Prefeitura: 12,49 anos

DISTRIBUIÇÃO DOS SERVIDORES POR TEMPO DE PREFEITURA
HOMEM



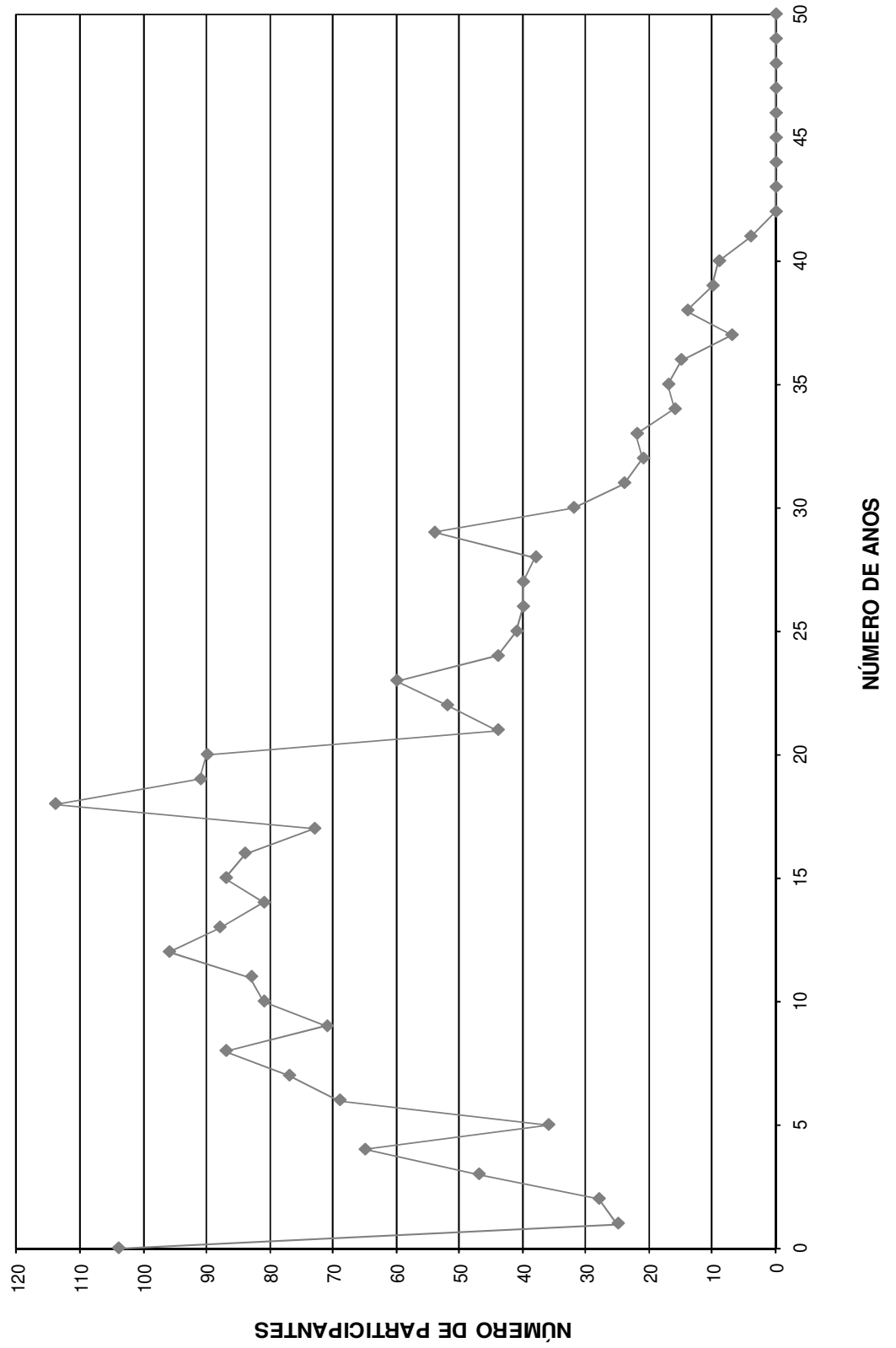
DISTRIBUIÇÃO DOS SERVIDORES POR ANOS PARA APOSENTAR E REMUNERAÇÃO
Instituto de Previdência do Município de Jundiá

(Homens)

Anos para Aposentar	Servidores			Vencimentos			
	Número	%	% Acumulado	Na Faixa	%	% Acumulado	Médio
0	104	4,77	4,77	720.672,96	7,11	7,11	6.929,55
1	25	1,15	5,91	233.681,15	2,30	9,41	9.347,25
2	28	1,28	7,20	189.413,06	1,87	11,28	6.764,75
3	47	2,15	9,35	265.956,06	2,62	13,90	5.658,64
4	65	2,98	12,33	402.001,92	3,96	17,86	6.184,64
5	36	1,65	13,98	145.560,45	1,44	19,30	4.043,35
6	69	3,16	17,15	377.561,63	3,72	23,02	5.471,91
7	77	3,53	20,68	417.478,83	4,12	27,14	5.421,80
8	87	3,99	24,67	427.303,52	4,21	31,35	4.911,53
9	71	3,26	27,92	455.734,08	4,49	35,84	6.418,79
10	81	3,71	31,64	455.261,05	4,49	40,33	5.620,51
11	83	3,81	35,44	484.396,65	4,78	45,11	5.836,10
12	96	4,40	39,84	509.998,90	5,03	50,13	5.312,49
13	88	4,03	43,88	380.035,01	3,75	53,88	4.318,58
14	81	3,71	47,59	399.755,17	3,94	57,82	4.935,25
15	87	3,99	51,58	402.986,37	3,97	61,80	4.632,03
16	84	3,85	55,43	395.829,96	3,90	65,70	4.712,26
17	73	3,35	58,78	322.616,75	3,18	68,88	4.419,41
18	114	5,23	64,01	428.530,63	4,22	73,10	3.759,04
19	91	4,17	68,18	357.345,82	3,52	76,63	3.926,88
20	90	4,13	72,31	350.764,13	3,46	80,09	3.897,38
21	44	2,02	74,32	174.999,13	1,73	81,81	3.977,25
22	52	2,38	76,71	201.707,26	1,99	83,80	3.878,99
23	60	2,75	79,46	209.273,55	2,06	85,86	3.487,89
24	44	2,02	81,48	143.155,43	1,41	87,27	3.253,53
25	41	1,88	83,36	140.398,66	1,38	88,66	3.424,36
26	40	1,83	85,19	145.837,45	1,44	90,10	3.645,94
27	40	1,83	87,02	141.804,76	1,40	91,49	3.545,12
28	38	1,74	88,77	124.568,33	1,23	92,72	3.278,11
29	54	2,48	91,24	208.794,56	2,06	94,78	3.866,57
30	32	1,47	92,71	104.960,42	1,03	95,82	3.280,01
31	24	1,10	93,81	80.270,62	0,79	96,61	3.344,61
32	21	0,96	94,77	68.051,36	0,67	97,28	3.240,54
33	22	1,01	95,78	71.300,01	0,70	97,98	3.240,91
34	16	0,73	96,52	39.278,07	0,39	98,37	2.454,88
35	17	0,78	97,29	47.322,11	0,47	98,83	2.783,65
36	15	0,69	97,98	35.537,22	0,35	99,18	2.369,15
37	7	0,32	98,30	14.798,64	0,15	99,33	2.114,09
38	14	0,64	98,95	27.867,79	0,27	99,61	1.990,56
39	10	0,46	99,40	18.166,88	0,18	99,78	1.816,69
40	9	0,41	99,82	15.801,66	0,16	99,94	1.755,74
41	4	0,18	100,00	6.040,81	0,06	100,00	1.510,20
42	0	0,00	100,00	0,00	0,00	100,00	0,00
43	0	0,00	100,00	0,00	0,00	100,00	0,00
44	0	0,00	100,00	0,00	0,00	100,00	0,00
45	0	0,00	100,00	0,00	0,00	100,00	0,00
46	0	0,00	100,00	0,00	0,00	100,00	0,00
47	0	0,00	100,00	0,00	0,00	100,00	0,00
48	0	0,00	100,00	0,00	0,00	100,00	0,00
49	0	0,00	100,00	0,00	0,00	100,00	0,00
50	0	0,00	100,00	0,00	0,00	100,00	0,00
TOTAL	2.181		100,00	10.142.818,82		100,00	4.650,54

PRAZO MÉDIO PARA APOSENTAR: 15,74 anos

DISTRIBUIÇÃO DOS PARTICIPANTES POR ANOS PARA APOSENTAR HOMEM



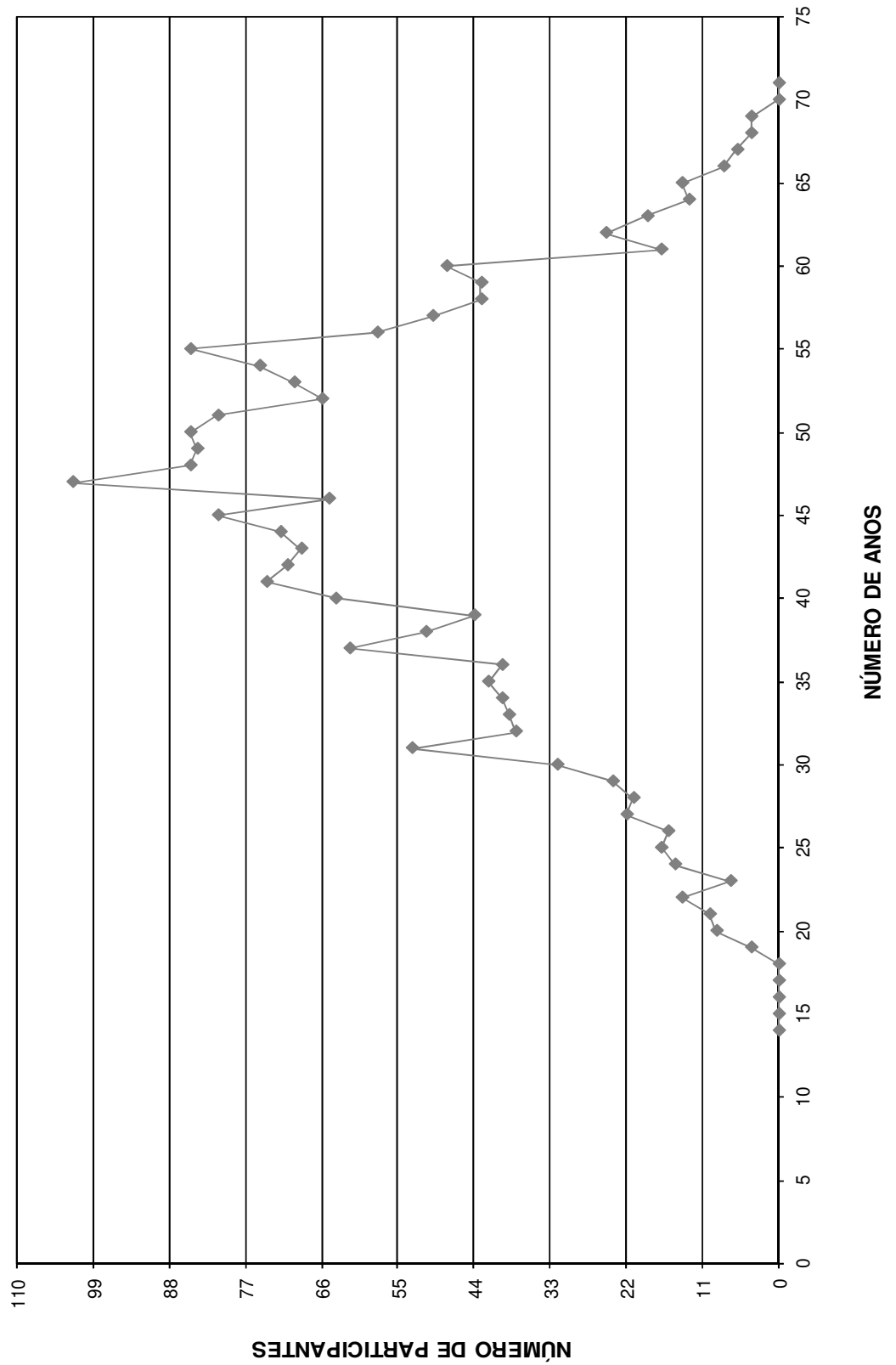
DISTRIBUIÇÃO DOS SERVIDORES POR IDADE E REMUNERAÇÃO
Instituto de Previdência do Município de Jundiá

(Homens)

Idade	Servidores			Vencimentos			
	Número	%	% Acumulado	Na Faixa	%	% Acumulado	Médio
14	0	0,00	0,00	0,00	0,00	0,00	0,00
15	0	0,00	0,00	0,00	0,00	0,00	0,00
16	0	0,00	0,00	0,00	0,00	0,00	0,00
17	0	0,00	0,00	0,00	0,00	0,00	0,00
18	0	0,00	0,00	0,00	0,00	0,00	0,00
19	4	0,18	0,18	6.040,81	0,06	0,06	1.510,20
20	9	0,41	0,60	15.801,66	0,16	0,22	1.755,74
21	10	0,46	1,05	18.166,88	0,18	0,39	1.816,69
22	14	0,64	1,70	27.867,79	0,27	0,67	1.990,56
23	7	0,32	2,02	14.798,64	0,15	0,82	2.114,09
24	15	0,69	2,71	35.537,22	0,35	1,17	2.369,15
25	17	0,78	3,48	47.322,11	0,47	1,63	2.783,65
26	16	0,73	4,22	39.278,07	0,39	2,02	2.454,88
27	22	1,01	5,23	71.300,01	0,70	2,72	3.240,91
28	21	0,96	6,19	68.051,36	0,67	3,39	3.240,54
29	24	1,10	7,29	80.270,62	0,79	4,18	3.344,61
30	32	1,47	8,76	104.960,42	1,03	5,22	3.280,01
31	53	2,43	11,19	205.368,11	2,02	7,24	3.874,87
32	38	1,74	12,93	124.568,33	1,23	8,47	3.278,11
33	39	1,79	14,72	138.380,88	1,36	9,84	3.548,23
34	40	1,83	16,55	146.288,24	1,44	11,28	3.657,21
35	42	1,93	18,48	143.822,54	1,42	12,70	3.424,35
36	40	1,83	20,31	133.812,90	1,32	14,02	3.345,32
37	62	2,84	23,15	210.492,26	2,08	16,09	3.395,04
38	51	2,34	25,49	198.610,51	1,96	18,05	3.894,32
39	44	2,02	27,51	175.620,84	1,73	19,78	3.991,38
40	64	2,93	30,44	267.760,55	2,64	22,42	4.183,76
41	74	3,39	33,84	319.900,39	3,15	25,57	4.322,98
42	71	3,26	37,09	310.733,31	3,06	28,64	4.376,53
43	69	3,16	40,26	298.424,06	2,94	31,58	4.324,99
44	72	3,30	43,56	383.339,04	3,78	35,36	5.324,15
45	81	3,71	47,27	388.580,14	3,83	39,19	4.797,29
46	65	2,98	50,25	325.166,62	3,21	42,40	5.002,56
47	102	4,68	54,93	469.320,69	4,63	47,02	4.601,18
48	85	3,90	58,83	460.768,90	4,54	51,57	5.420,81
49	84	3,85	62,68	417.707,76	4,12	55,69	4.972,71
50	85	3,90	66,57	459.921,44	4,53	60,22	5.410,84
51	81	3,71	70,29	471.807,34	4,65	64,87	5.824,78
52	66	3,03	73,31	382.266,42	3,77	68,64	5.791,92
53	70	3,21	76,52	378.640,62	3,73	72,37	5.409,15
54	75	3,44	79,96	447.570,18	4,41	76,79	5.967,60
55	85	3,90	83,86	461.191,11	4,55	81,33	5.425,78
56	58	2,66	86,52	342.599,43	3,38	84,71	5.906,89
57	50	2,29	88,81	266.616,91	2,63	87,34	5.332,34
58	43	1,97	90,78	240.624,15	2,37	89,71	5.595,91
59	43	1,97	92,76	238.035,11	2,35	92,06	5.535,70
60	48	2,20	94,96	274.648,10	2,71	94,77	5.721,84
61	17	0,78	95,74	81.202,69	0,80	95,57	4.776,63
62	25	1,15	96,88	122.605,30	1,21	96,78	4.904,21
63	19	0,87	97,75	68.114,17	0,67	97,45	3.584,96
64	13	0,60	98,35	80.129,22	0,79	98,24	6.163,79
65	14	0,64	98,99	64.470,95	0,64	98,87	4.605,07
66	8	0,37	99,36	31.443,11	0,31	99,18	3.930,39
67	6	0,28	99,63	31.175,76	0,31	99,49	5.195,96
68	4	0,18	99,82	24.359,92	0,24	99,73	6.089,98
69	4	0,18	100,00	27.335,23	0,27	100,00	6.833,81
70	0	0,00	100,00	0,00	0,00	100,00	0,00
>70	0	0,00	100,00	0,00	0,00	100,00	0,00
TOTAL	2.181		100,00	10.142.818,82		100,00	4.650,54

IDADE MÉDIA: 45,82 anos
TAXA ANUAL DE SOBREVIVÊNCIA: 0,9941
NÚMERO DE ÓBITOS ESPERADOS: 13

DISTRIBUIÇÃO DOS PARTICIPANTES POR IDADE
HOMEM



HISTOGRAMAS

Servidores Ativos (Mulher)

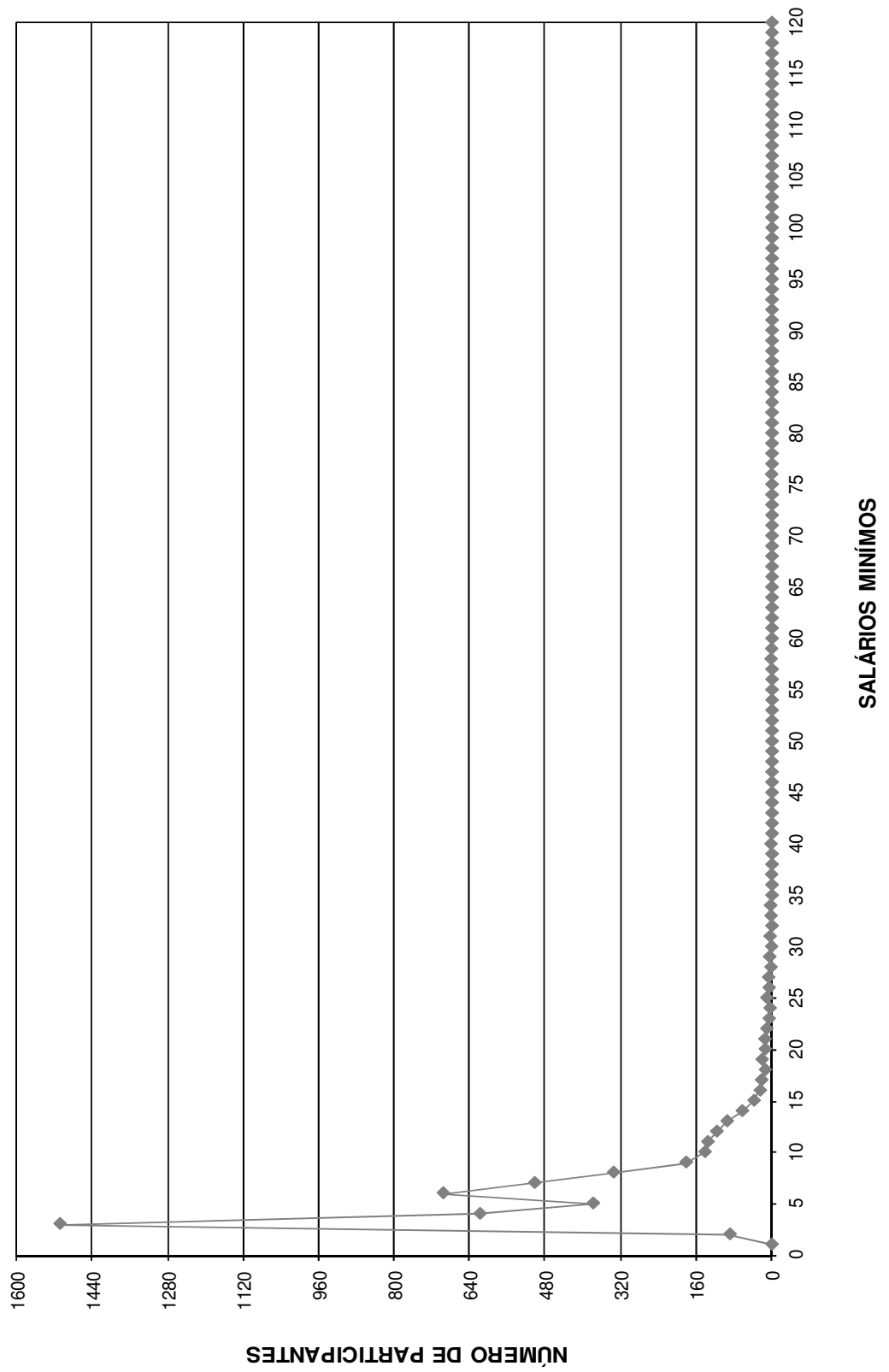
DISTRIBUIÇÃO DOS PARTICIPANTES EM MULTIPLOS DE SALARIOS
Instituto de Previdência do Município de Jundiá

(Mulheres)

Faixa em Múltiplos Salários	Número de Partic.	Relação a Quantidade		Relação a F.Vencito		Faixa em Múltiplos Salários	Número de Partic.	Relação a Quantidade		Relação a F.Vencito	
		% Partic.	% Acum.	% Partic.	% Acum.			% Partic.	% Acum.	% Partic.	% Acum.
0 a 1	0	0,00	0,00	0,00	0,00	60 a 61	0	0,00	99,98	0,00	99,74
1 a 2	89	1,75	1,75	0,45	0,45	61 a 62	0	0,00	99,98	0,00	99,74
2 a 3	1.510	29,69	31,44	12,38	12,83	62 a 63	0	0,00	99,98	0,00	99,74
3 a 4	619	12,17	43,61	7,34	20,17	63 a 64	0	0,00	99,98	0,00	99,74
4 a 5	379	7,45	51,06	5,76	25,93	64 a 65	0	0,00	99,98	0,00	99,74
5 a 6	697	13,70	64,77	12,78	38,71	65 a 66	0	0,00	99,98	0,00	99,74
6 a 7	503	9,89	74,66	11,17	49,88	66 a 67	0	0,00	99,98	0,00	99,74
7 a 8	336	6,61	81,26	8,66	58,54	67 a 68	0	0,00	99,98	0,00	99,74
8 a 9	182	3,58	84,84	5,23	63,77	68 a 69	0	0,00	99,98	0,00	99,74
9 a 10	142	2,79	87,63	4,60	68,37	69 a 70	0	0,00	99,98	0,00	99,74
10 a 11	136	2,67	90,31	4,85	73,22	70 a 71	0	0,00	99,98	0,00	99,74
11 a 12	117	2,30	92,61	4,60	77,81	71 a 72	0	0,00	99,98	0,00	99,74
12 a 13	95	1,87	94,48	4,04	81,85	72 a 73	0	0,00	99,98	0,00	99,74
13 a 14	63	1,24	95,71	2,89	84,74	73 a 74	0	0,00	99,98	0,00	99,74
14 a 15	38	0,75	96,46	1,88	86,62	74 a 75	0	0,00	99,98	0,00	99,74
15 a 16	25	0,49	96,95	1,33	87,95	75 a 76	1	0,02	100,00	0,26	100,00
16 a 17	22	0,43	97,38	1,24	89,19	76 a 77	0	0,00	100,00	0,00	100,00
17 a 18	14	0,28	97,66	0,84	90,03	77 a 78	0	0,00	100,00	0,00	100,00
18 a 19	21	0,41	98,07	1,32	91,35	78 a 79	0	0,00	100,00	0,00	100,00
19 a 20	14	0,28	98,35	0,93	92,28	79 a 80	0	0,00	100,00	0,00	100,00
20 a 21	15	0,29	98,64	1,05	93,33	80 a 81	0	0,00	100,00	0,00	100,00
21 a 22	11	0,22	98,86	0,81	94,14	81 a 82	0	0,00	100,00	0,00	100,00
22 a 23	6	0,12	98,98	0,46	94,60	82 a 83	0	0,00	100,00	0,00	100,00
23 a 24	4	0,08	99,06	0,32	94,93	83 a 84	0	0,00	100,00	0,00	100,00
24 a 25	11	0,22	99,27	0,92	95,85	84 a 85	0	0,00	100,00	0,00	100,00
25 a 26	6	0,12	99,39	0,52	96,36	85 a 86	0	0,00	100,00	0,00	100,00
26 a 27	7	0,14	99,53	0,63	97,00	86 a 87	0	0,00	100,00	0,00	100,00
27 a 28	2	0,04	99,57	0,19	97,19	87 a 88	0	0,00	100,00	0,00	100,00
28 a 29	5	0,10	99,67	0,49	97,67	88 a 89	0	0,00	100,00	0,00	100,00
29 a 30	1	0,02	99,69	0,10	97,77	89 a 90	0	0,00	100,00	0,00	100,00
30 a 31	4	0,08	99,76	0,42	98,19	90 a 91	0	0,00	100,00	0,00	100,00
31 a 32	0	0,00	99,76	0,00	98,19	91 a 92	0	0,00	100,00	0,00	100,00
32 a 33	2	0,04	99,80	0,22	98,41	92 a 93	0	0,00	100,00	0,00	100,00
33 a 34	3	0,06	99,86	0,34	98,76	93 a 94	0	0,00	100,00	0,00	100,00
34 a 35	0	0,00	99,86	0,00	98,76	94 a 95	0	0,00	100,00	0,00	100,00
35 a 36	0	0,00	99,86	0,00	98,76	95 a 96	0	0,00	100,00	0,00	100,00
36 a 37	1	0,02	99,88	0,13	98,88	96 a 97	0	0,00	100,00	0,00	100,00
37 a 38	0	0,00	99,88	0,00	98,88	97 a 98	0	0,00	100,00	0,00	100,00
38 a 39	0	0,00	99,88	0,00	98,88	98 a 99	0	0,00	100,00	0,00	100,00
39 a 40	2	0,04	99,92	0,27	99,15	99 a 100	0	0,00	100,00	0,00	100,00
40 a 41	0	0,00	99,92	0,00	99,15	100 a 101	0	0,00	100,00	0,00	100,00
41 a 42	0	0,00	99,92	0,00	99,15	101 a 102	0	0,00	100,00	0,00	100,00
42 a 43	0	0,00	99,92	0,00	99,15	102 a 103	0	0,00	100,00	0,00	100,00
43 a 44	0	0,00	99,92	0,00	99,15	103 a 104	0	0,00	100,00	0,00	100,00
44 a 45	0	0,00	99,92	0,00	99,15	104 a 105	0	0,00	100,00	0,00	100,00
45 a 46	0	0,00	99,92	0,00	99,15	105 a 106	0	0,00	100,00	0,00	100,00
46 a 47	0	0,00	99,92	0,00	99,15	106 a 107	0	0,00	100,00	0,00	100,00
47 a 48	0	0,00	99,92	0,00	99,15	107 a 108	0	0,00	100,00	0,00	100,00
48 a 49	0	0,00	99,92	0,00	99,15	108 a 109	0	0,00	100,00	0,00	100,00
49 a 50	0	0,00	99,92	0,00	99,15	109 a 110	0	0,00	100,00	0,00	100,00
50 a 51	0	0,00	99,92	0,00	99,15	110 a 111	0	0,00	100,00	0,00	100,00
51 a 52	0	0,00	99,92	0,00	99,15	111 a 112	0	0,00	100,00	0,00	100,00
52 a 53	0	0,00	99,92	0,00	99,15	112 a 113	0	0,00	100,00	0,00	100,00
53 a 54	0	0,00	99,92	0,00	99,15	113 a 114	0	0,00	100,00	0,00	100,00
54 a 55	0	0,00	99,92	0,00	99,15	114 a 115	0	0,00	100,00	0,00	100,00
55 a 56	0	0,00	99,92	0,00	99,15	115 a 116	0	0,00	100,00	0,00	100,00
56 a 57	0	0,00	99,92	0,00	99,15	116 a 117	0	0,00	100,00	0,00	100,00
57 a 58	2	0,04	99,96	0,39	99,54	117 a 118	0	0,00	100,00	0,00	100,00
58 a 59	1	0,02	99,98	0,20	99,74	118 a 119	0	0,00	100,00	0,00	100,00
59 a 60	0	0,00	99,98	0,00	99,74	119 a 120	0	0,00	100,00	0,00	100,00
						+ de 120	0	0,00	100,00	0,00	100,00

Total dos Vencimentos dos Servidores Ativos: R\$ 18.212.414,43 Vencimento Médio: R\$ 3.580,89

DISTRIBUIÇÃO DOS PARTICIPANTES EM MÚLTIPLOS DE SALÁRIOS MULHER



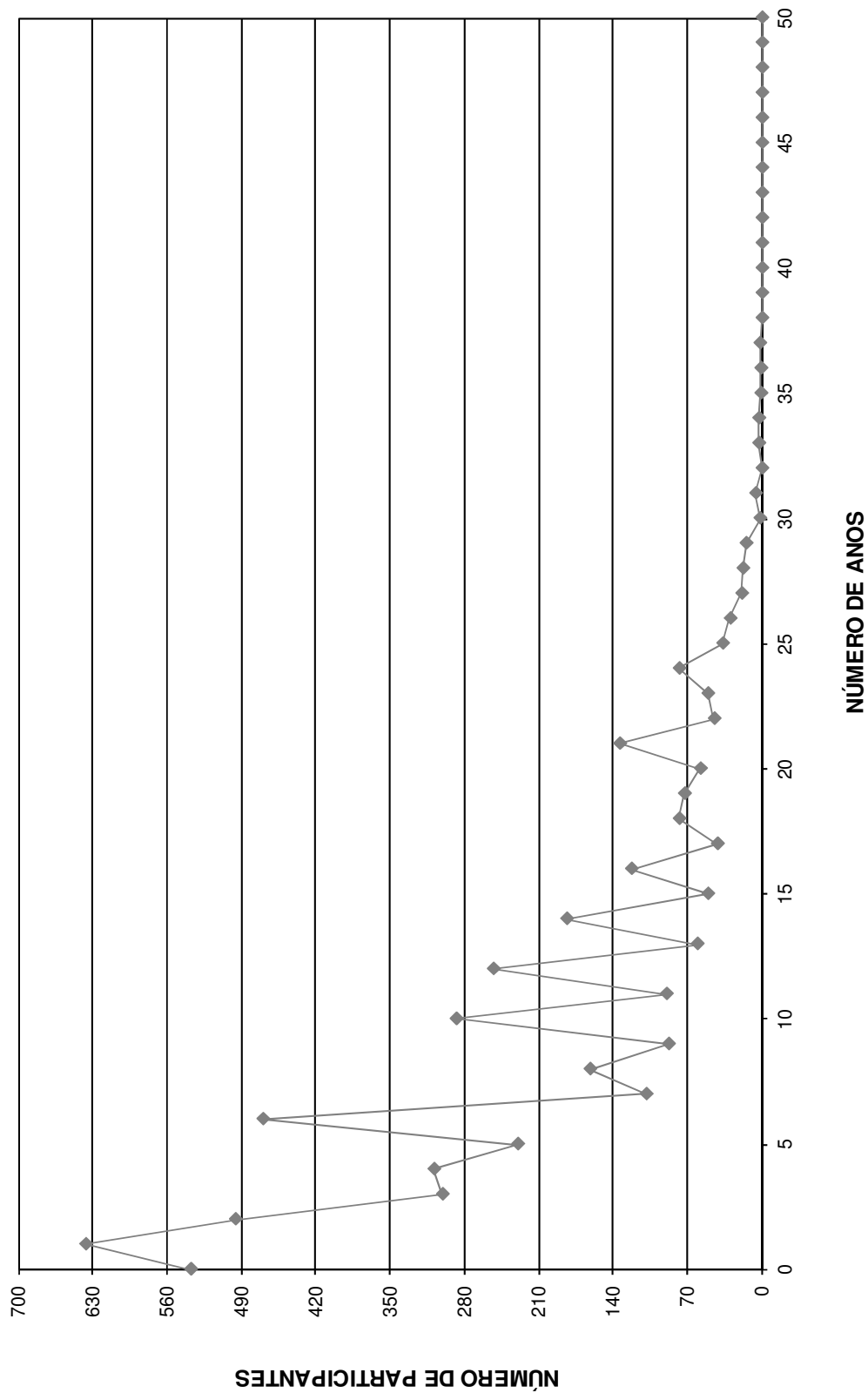
DISTRIBUIÇÃO DOS SERVIDORES POR TEMPO DE PREFEITURA E REMUNERAÇÃO
Instituto de Previdência do Município de Jundiá

(Mulheres)

Tempo Pref. em Anos	Servidores			Vencimentos			
	Número	%	% Acumulado	Na Faixa	%	% Acumulado	Médio
0	538	10,58	10,58	1.314.496,27	7,22	7,22	2.443,30
1	637	12,52	23,10	1.602.018,39	8,80	16,01	2.514,94
2	496	9,75	32,85	1.323.648,31	7,27	23,28	2.668,65
3	301	5,92	38,77	678.068,67	3,72	27,00	2.252,72
4	309	6,08	44,85	762.544,92	4,19	31,19	2.467,78
5	230	4,52	49,37	769.157,35	4,22	35,42	3.344,16
6	470	9,24	58,61	2.045.834,53	11,23	46,65	4.352,84
7	109	2,14	60,76	249.301,61	1,37	48,02	2.287,17
8	162	3,19	63,94	550.475,76	3,02	51,04	3.398,00
9	88	1,73	65,67	268.106,23	1,47	52,51	3.046,66
10	288	5,66	71,33	1.320.639,96	7,25	59,76	4.585,56
11	90	1,77	73,10	337.588,40	1,85	61,62	3.750,98
12	253	4,97	78,08	1.165.234,86	6,40	68,01	4.605,67
13	61	1,20	79,28	240.308,82	1,32	69,33	3.939,49
14	184	3,62	82,89	980.390,85	5,38	74,72	5.328,21
15	51	1,00	83,90	152.581,30	0,84	75,56	2.991,79
16	123	2,42	86,32	549.183,15	3,02	78,57	4.464,90
17	42	0,83	87,14	152.368,31	0,84	79,41	3.627,82
18	78	1,53	88,67	337.966,17	1,86	81,26	4.332,90
19	73	1,44	90,11	350.618,11	1,93	83,19	4.802,99
20	58	1,14	91,25	212.901,05	1,17	84,36	3.670,71
21	134	2,63	93,89	718.817,31	3,95	88,30	5.364,31
22	45	0,88	94,77	206.769,66	1,14	89,44	4.594,88
23	51	1,00	95,77	267.844,75	1,47	90,91	5.251,86
24	78	1,53	97,31	556.067,90	3,05	93,96	7.129,08
25	37	0,73	98,03	252.991,10	1,39	95,35	6.837,60
26	30	0,59	98,62	197.028,72	1,08	96,43	6.567,62
27	19	0,37	99,00	93.558,56	0,51	96,95	4.924,13
28	18	0,35	99,35	164.650,35	0,90	97,85	9.147,24
29	15	0,29	99,65	129.117,23	0,71	98,56	8.607,82
30	2	0,04	99,69	9.999,57	0,05	98,62	4.999,79
31	6	0,12	99,80	88.740,94	0,49	99,10	14.790,16
32	0	0,00	99,80	0,00	0,00	99,10	0,00
33	3	0,06	99,86	44.518,05	0,24	99,35	14.839,35
34	3	0,06	99,92	49.677,41	0,27	99,62	16.559,14
35	1	0,02	99,94	9.641,19	0,05	99,67	9.641,19
36	1	0,02	99,96	5.073,09	0,03	99,70	5.073,09
37	2	0,04	100,00	54.485,58	0,30	100,00	27.242,79
38	0	0,00	100,00	0,00	0,00	100,00	0,00
39	0	0,00	100,00	0,00	0,00	100,00	0,00
40	0	0,00	100,00	0,00	0,00	100,00	0,00
41	0	0,00	100,00	0,00	0,00	100,00	0,00
42	0	0,00	100,00	0,00	0,00	100,00	0,00
43	0	0,00	100,00	0,00	0,00	100,00	0,00
44	0	0,00	100,00	0,00	0,00	100,00	0,00
45	0	0,00	100,00	0,00	0,00	100,00	0,00
46	0	0,00	100,00	0,00	0,00	100,00	0,00
47	0	0,00	100,00	0,00	0,00	100,00	0,00
48	0	0,00	100,00	0,00	0,00	100,00	0,00
49	0	0,00	100,00	0,00	0,00	100,00	0,00
50	0	0,00	100,00	0,00	0,00	100,00	0,00
TOTAL	5.086		100,00	18.212.414,43		100,00	3.580,89

Tempo Médio de Participação na Prefeitura: 7,64 anos

DISTRIBUIÇÃO DOS SERVIDORES POR TEMPO DE PREFEITURA
MULHER



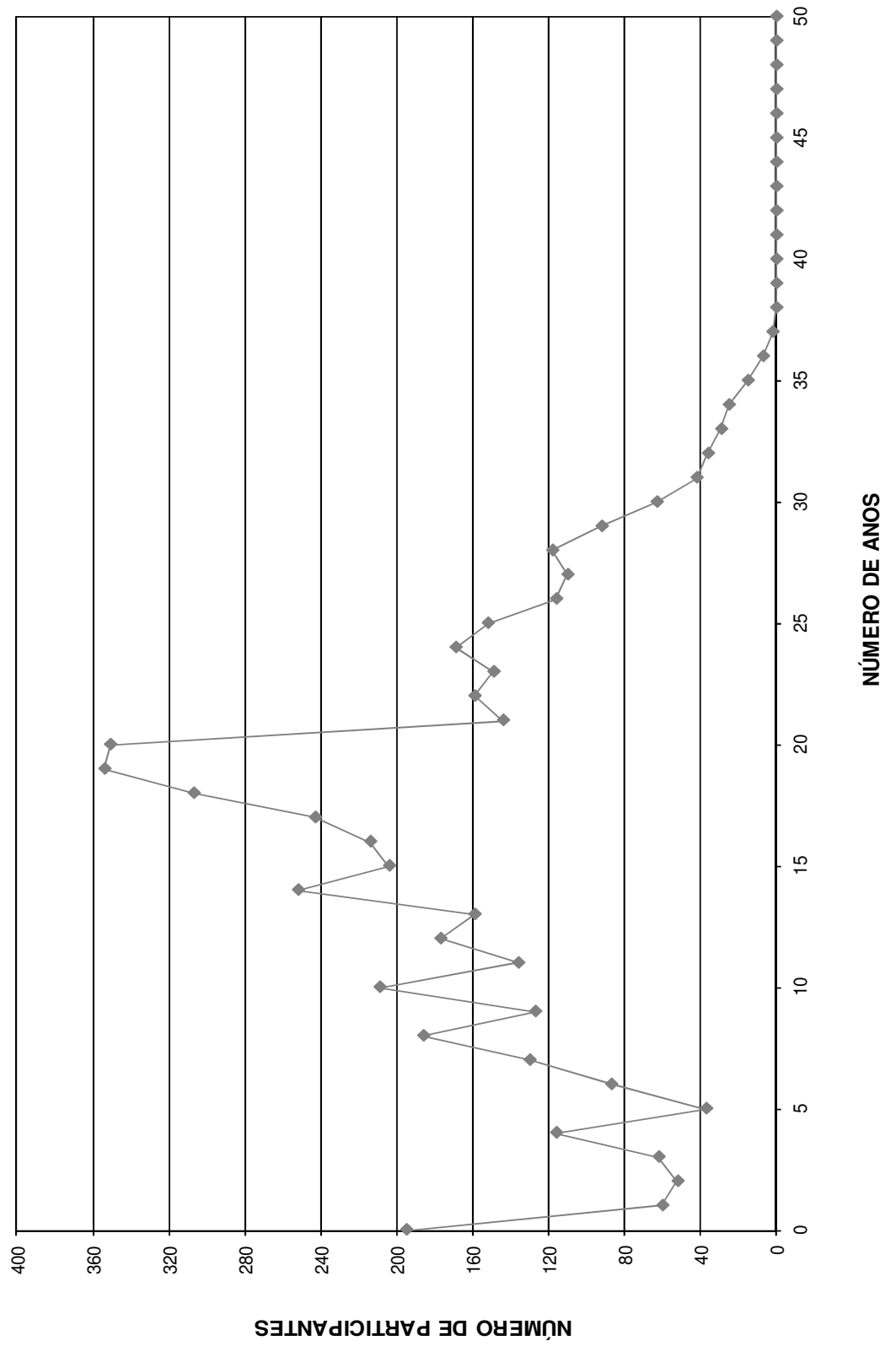
DISTRIBUIÇÃO DOS SERVIDORES POR ANOS PARA APOSENTAR E REMUNERAÇÃO
Instituto de Previdência do Município de Jundiá

(Mulheres)

Anos para Aposentar	Servidores			Vencimentos			
	Número	%	% Acumulado	Na Faixa	%	% Acumulado	Médio
0	195	3,83	3,83	974.301,62	5,35	5,35	4.996,42
1	60	1,18	5,01	318.997,03	1,75	7,10	5.316,62
2	52	1,02	6,04	359.617,87	1,97	9,08	6.915,73
3	62	1,22	7,26	328.769,66	1,81	10,88	5.302,74
4	116	2,28	9,54	688.750,11	3,78	14,66	5.937,50
5	37	0,73	10,26	110.891,44	0,61	15,27	2.997,07
6	87	1,71	11,97	581.416,97	3,19	18,46	6.682,95
7	130	2,56	14,53	585.075,03	3,21	21,68	4.500,58
8	186	3,66	18,19	863.745,47	4,74	26,42	4.643,79
9	127	2,50	20,68	608.511,99	3,34	29,76	4.791,43
10	209	4,11	24,79	937.760,45	5,15	34,91	4.486,89
11	136	2,67	27,47	570.468,80	3,13	38,04	4.194,62
12	177	3,48	30,95	726.078,26	3,99	42,03	4.102,14
13	159	3,13	34,07	559.946,42	3,07	45,10	3.521,68
14	252	4,95	39,03	1.008.172,19	5,54	50,64	4.000,68
15	204	4,01	43,04	676.995,49	3,72	54,36	3.318,61
16	214	4,21	47,25	583.487,98	3,20	57,56	2.726,58
17	243	4,78	52,03	696.038,62	3,82	61,38	2.864,36
18	307	6,04	58,06	886.551,24	4,87	66,25	2.887,79
19	354	6,96	65,02	993.554,01	5,46	71,70	2.806,65
20	351	6,90	71,92	983.148,76	5,40	77,10	2.800,99
21	144	2,83	74,75	462.114,36	2,54	79,64	3.209,13
22	159	3,13	77,88	504.094,00	2,77	82,41	3.170,40
23	149	2,93	80,81	501.852,46	2,76	85,16	3.368,14
24	169	3,32	84,13	504.812,90	2,77	87,94	2.987,06
25	152	2,99	87,12	486.624,57	2,67	90,61	3.201,48
26	116	2,28	89,40	357.893,43	1,97	92,57	3.085,29
27	110	2,16	91,57	301.414,26	1,65	94,23	2.740,13
28	118	2,32	93,89	320.547,45	1,76	95,99	2.716,50
29	92	1,81	95,69	255.054,39	1,40	97,39	2.772,33
30	63	1,24	96,93	168.751,91	0,93	98,31	2.678,60
31	42	0,83	97,76	102.447,71	0,56	98,88	2.439,23
32	36	0,71	98,47	70.193,99	0,39	99,26	1.949,83
33	29	0,57	99,04	55.977,49	0,31	99,57	1.930,26
34	25	0,49	99,53	41.657,22	0,23	99,80	1.666,29
35	15	0,29	99,82	23.991,01	0,13	99,93	1.599,40
36	7	0,14	99,96	10.061,89	0,06	99,99	1.437,41
37	2	0,04	100,00	2.645,98	0,01	100,00	1.322,99
38	0	0,00	100,00	0,00	0,00	100,00	0,00
39	0	0,00	100,00	0,00	0,00	100,00	0,00
40	0	0,00	100,00	0,00	0,00	100,00	0,00
41	0	0,00	100,00	0,00	0,00	100,00	0,00
42	0	0,00	100,00	0,00	0,00	100,00	0,00
43	0	0,00	100,00	0,00	0,00	100,00	0,00
44	0	0,00	100,00	0,00	0,00	100,00	0,00
45	0	0,00	100,00	0,00	0,00	100,00	0,00
46	0	0,00	100,00	0,00	0,00	100,00	0,00
47	0	0,00	100,00	0,00	0,00	100,00	0,00
48	0	0,00	100,00	0,00	0,00	100,00	0,00
49	0	0,00	100,00	0,00	0,00	100,00	0,00
50	0	0,00	100,00	0,00	0,00	100,00	0,00
TOTAL	5.086		100,00	18.212.414,43		100,00	3.580,89

PRAZO MÉDIO PARA APOSENTAR: 16,32 anos

DISTRIBUIÇÃO DOS PARTICIPANTES POR ANOS PARA APOSENTAR MULHER



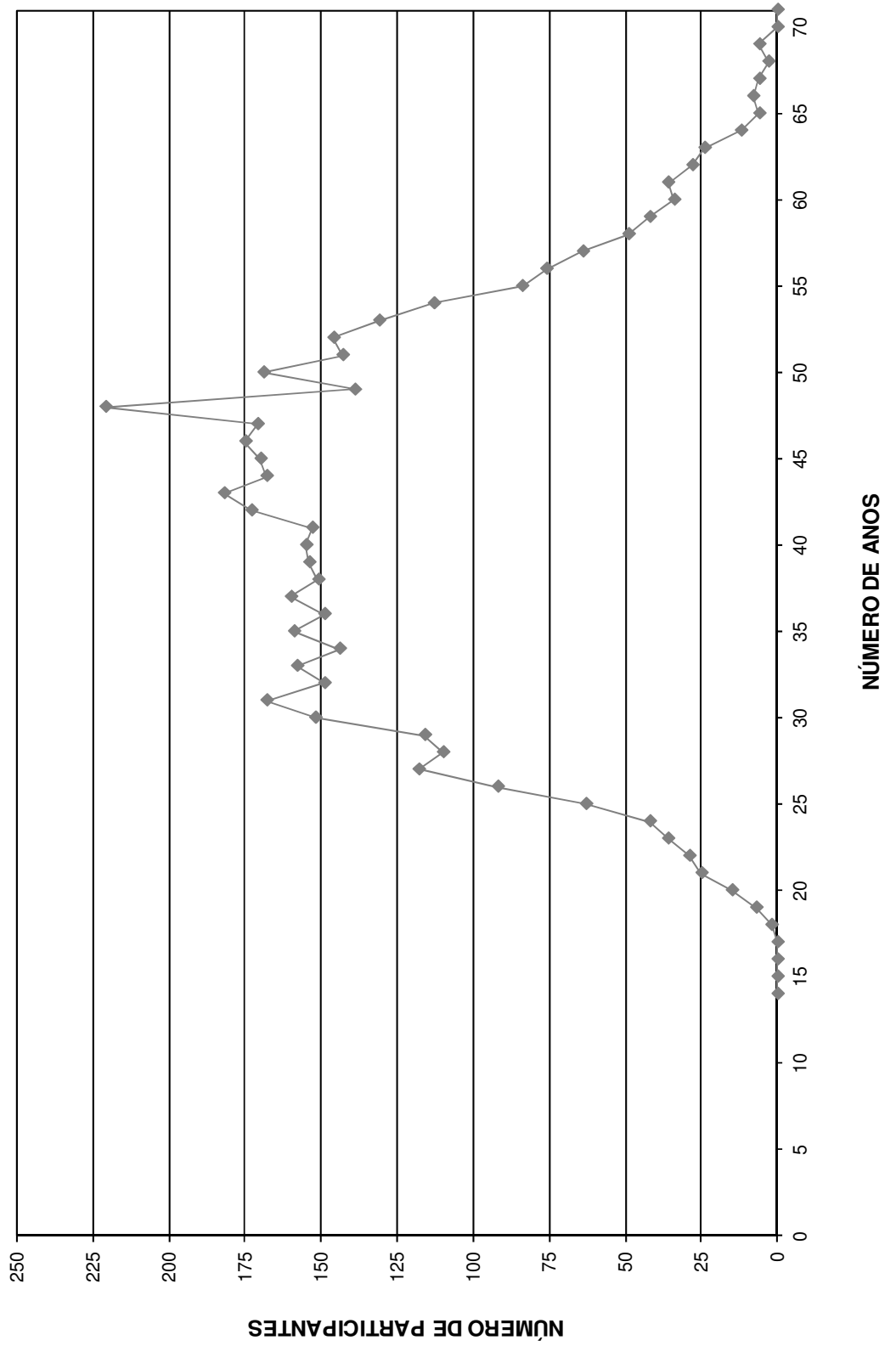
DISTRIBUIÇÃO DOS SERVIDORES POR IDADE E REMUNERAÇÃO
Instituto de Previdência do Município de Jundiá

(Mulheres)

Idade	Servidores			Vencimentos			
	Número	%	% Acumulado	Na Faixa	%	% Acumulado	Médio
14	0	0,00	0,00	0,00	0,00	0,00	0,00
15	0	0,00	0,00	0,00	0,00	0,00	0,00
16	0	0,00	0,00	0,00	0,00	0,00	0,00
17	0	0,00	0,00	0,00	0,00	0,00	0,00
18	2	0,04	0,04	2.645,98	0,01	0,01	1.322,99
19	7	0,14	0,18	10.061,89	0,06	0,07	1.437,41
20	15	0,29	0,47	23.991,01	0,13	0,20	1.599,40
21	25	0,49	0,96	41.657,22	0,23	0,43	1.666,29
22	29	0,57	1,53	55.977,49	0,31	0,74	1.930,26
23	36	0,71	2,24	70.193,99	0,39	1,12	1.949,83
24	42	0,83	3,07	102.447,71	0,56	1,69	2.439,23
25	63	1,24	4,31	168.751,91	0,93	2,61	2.678,60
26	92	1,81	6,11	255.054,39	1,40	4,01	2.772,33
27	118	2,32	8,43	320.547,45	1,76	5,77	2.716,50
28	110	2,16	10,60	301.414,26	1,65	7,43	2.740,13
29	116	2,28	12,88	357.893,43	1,97	9,39	3.085,29
30	152	2,99	15,87	486.624,57	2,67	12,06	3.201,48
31	168	3,30	19,17	503.777,62	2,77	14,83	2.998,68
32	149	2,93	22,10	501.852,46	2,76	17,59	3.368,14
33	158	3,11	25,21	503.006,96	2,76	20,35	3.183,59
34	144	2,83	28,04	462.114,36	2,54	22,89	3.209,13
35	159	3,13	31,16	502.605,80	2,76	25,65	3.161,04
36	149	2,93	34,09	498.248,12	2,74	28,38	3.343,95
37	160	3,15	37,24	519.665,14	2,85	31,23	3.247,91
38	151	2,97	40,21	511.517,07	2,81	34,04	3.387,53
39	154	3,03	43,24	485.564,61	2,67	36,71	3.153,02
40	155	3,05	46,28	523.435,32	2,87	39,58	3.377,00
41	153	3,01	49,29	520.647,89	2,86	42,44	3.402,93
42	173	3,40	52,69	661.684,46	3,63	46,08	3.824,77
43	182	3,58	56,27	732.100,23	4,02	50,09	4.022,53
44	168	3,30	59,58	638.707,29	3,51	53,60	3.801,83
45	170	3,34	62,92	696.181,02	3,82	57,42	4.095,18
46	175	3,44	66,36	704.940,55	3,87	61,30	4.028,23
47	171	3,36	69,72	715.293,39	3,93	65,22	4.183,00
48	221	4,35	74,07	824.677,69	4,53	69,75	3.731,57
49	139	2,73	76,80	708.814,98	3,89	73,64	5.099,39
50	169	3,32	80,12	775.812,57	4,26	77,90	4.590,61
51	143	2,81	82,93	625.569,19	3,43	81,34	4.374,61
52	146	2,87	85,80	691.319,54	3,80	85,13	4.735,07
53	131	2,58	88,38	507.169,08	2,78	87,92	3.871,52
54	113	2,22	90,60	465.025,13	2,55	90,47	4.115,27
55	84	1,65	92,25	327.024,82	1,80	92,27	3.893,15
56	76	1,49	93,75	284.364,60	1,56	93,83	3.741,64
57	64	1,26	95,01	206.379,35	1,13	94,96	3.224,68
58	49	0,96	95,97	190.000,44	1,04	96,00	3.877,56
59	42	0,83	96,80	141.759,74	0,78	96,78	3.375,23
60	34	0,67	97,46	122.162,37	0,67	97,45	3.593,01
61	36	0,71	98,17	124.355,89	0,68	98,14	3.454,33
62	28	0,55	98,72	130.555,72	0,72	98,85	4.662,70
63	24	0,47	99,19	71.501,72	0,39	99,25	2.979,24
64	12	0,24	99,43	39.297,32	0,22	99,46	3.274,78
65	6	0,12	99,55	14.041,82	0,08	99,54	2.340,30
66	8	0,16	99,71	35.975,12	0,20	99,74	4.496,89
67	6	0,12	99,82	15.471,21	0,08	99,82	2.578,54
68	3	0,06	99,88	9.035,85	0,05	99,87	3.011,95
69	6	0,12	100,00	23.496,69	0,13	100,00	3.916,12
70	0	0,00	100,00	0,00	0,00	100,00	0,00
>70	0	0,00	100,00	0,00	0,00	100,00	0,00
TOTAL	5.086		100,00	18.212.414,43		100,00	3.580,89

IDADE MÉDIA: 41,91 anos
TAXA ANUAL DE SOBREVIVÊNCIA: 0,9955
NÚMERO DE ÓBITOS ESPERADOS: 23

DISTRIBUIÇÃO DOS PARTICIPANTES POR IDADE
MULHER



HISTOGRAMAS

Aposentados

Distribuição dos Aposentados por Idade

Instituto de Previdência do Município de Jundiá

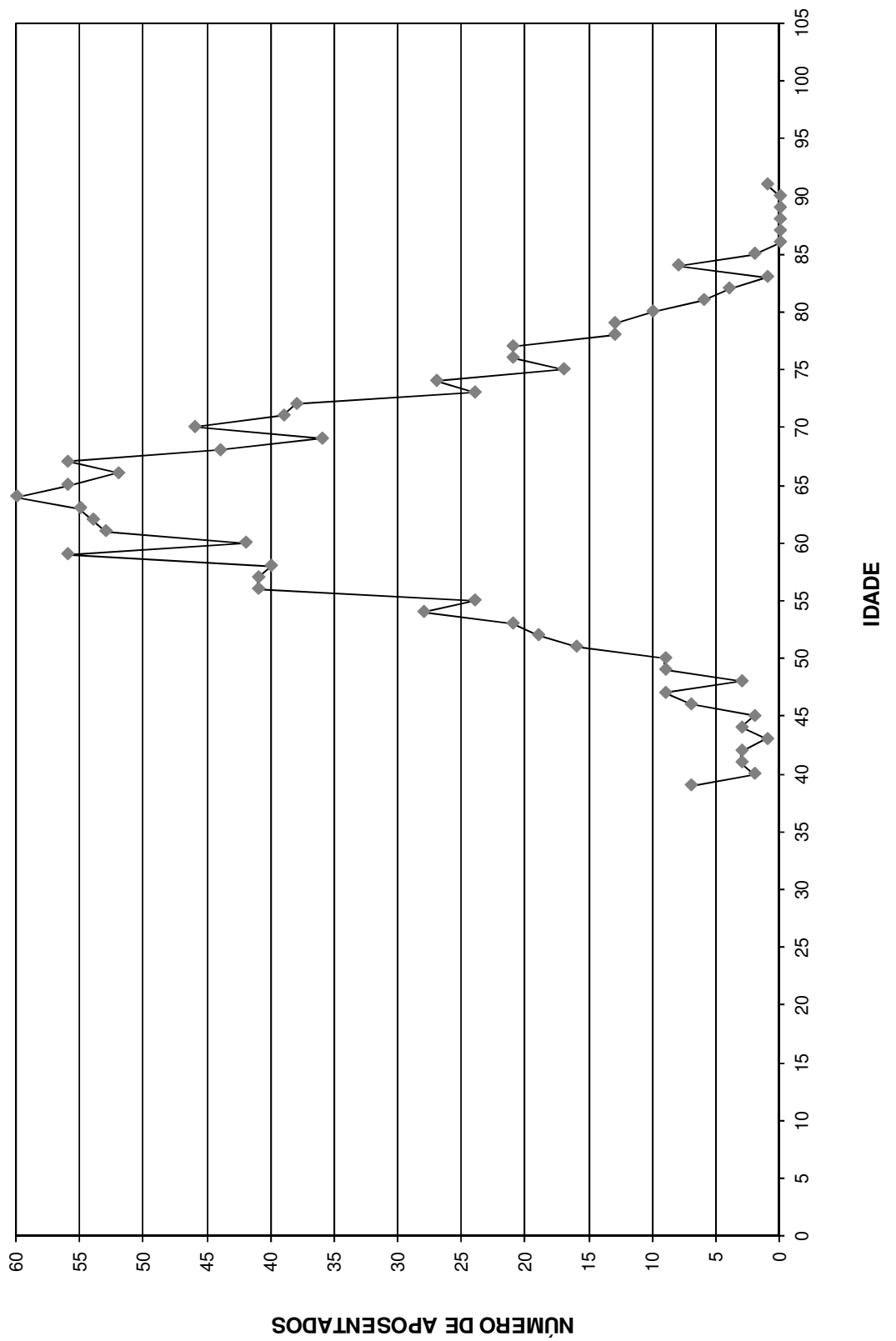
(Homens e Mulheres)			(Homens)			(Mulheres)		
Idade	Nº de Aposentados	Total dos Proventos	Idade	Nº de Aposentados	Total dos Proventos	Idade	Nº de Aposentadas	Total dos Proventos
<39	7	15.284,87	<39	5	11.883,81	<39	2	3.401,06
40	2	4.668,37	40	0	-	40	2	4.668,37
41	3	4.343,03	41	1	1.448,00	41	2	2.895,03
42	3	6.377,55	42	2	5.727,67	42	1	649,88
43	1	887,81	43	0	-	43	1	887,81
44	3	5.931,15	44	2	3.563,21	44	1	2.367,94
45	2	4.954,35	45	1	2.674,31	45	1	2.280,04
46	7	29.890,08	46	4	7.904,50	46	3	21.985,58
47	9	24.124,37	47	5	17.439,94	47	4	6.684,43
48	3	6.249,45	48	1	1.277,94	48	2	4.971,51
49	9	17.646,02	49	5	11.225,58	49	4	6.420,44
50	9	42.613,03	50	0	-	50	9	42.613,03
51	16	66.977,71	51	5	10.371,95	51	11	56.605,76
52	19	107.997,51	52	3	6.008,16	52	16	101.989,35
53	21	117.350,98	53	5	12.205,72	53	16	105.145,26
54	28	126.106,26	54	7	16.873,01	54	21	109.233,25
55	24	96.431,01	55	6	15.268,38	55	18	81.162,63
56	41	241.350,88	56	11	64.239,35	56	30	177.111,53
57	41	161.952,68	57	16	55.797,99	57	25	106.154,69
58	40	189.286,36	58	12	89.521,13	58	28	99.765,23
59	56	315.729,03	59	23	179.263,12	59	33	136.465,91
60	42	191.886,69	60	19	97.036,94	60	23	94.849,75
61	53	193.408,80	61	17	84.901,93	61	36	108.506,87
62	54	279.272,56	62	26	184.975,91	62	28	94.296,65
63	55	224.111,21	63	26	119.941,77	63	29	104.169,44
64	60	224.723,06	64	28	109.696,16	64	32	115.026,90
65	56	269.004,42	65	25	114.047,65	65	31	154.956,77
66	52	203.349,30	66	28	113.007,80	66	24	90.341,50
67	56	169.904,19	67	34	114.659,68	67	22	55.244,51
68	44	115.954,21	68	25	74.111,42	68	19	41.842,79
69	36	127.939,92	69	19	77.401,47	69	17	50.538,45
70	46	110.343,40	70	13	39.241,24	70	33	71.102,16
71	39	102.072,91	71	22	61.170,95	71	17	40.901,96
72	38	98.574,75	72	26	78.092,68	72	12	20.482,07
73	24	90.138,94	73	21	84.797,53	73	3	5.341,41
74	27	71.576,91	74	11	38.011,40	74	16	33.565,51
75	17	56.574,63	75	8	30.548,78	75	9	26.025,85
76	21	44.383,48	76	18	39.894,76	76	3	4.488,72
77	21	41.757,09	77	9	20.111,17	77	12	21.645,92
78	13	39.913,50	78	10	34.363,36	78	3	5.550,14
79	13	23.016,24	79	7	10.760,80	79	6	12.255,44
80	10	28.071,30	80	7	23.901,97	80	3	4.169,33
81	6	18.357,40	81	6	18.357,40	81	0	-
82	4	7.504,57	82	3	5.592,44	82	1	1.912,13
83	1	1.220,89	83	1	1.220,89	83	0	-
84	8	25.217,98	84	6	21.956,78	84	2	3.261,20
85	2	3.794,66	85	1	2.643,10	85	1	1.151,56
86	0	0,00	86	0	-	86	0	-
87	0	0,00	87	0	-	87	0	-
88	0	0,00	88	0	-	88	0	-
89	0	0,00	89	0	-	89	0	-
90	0	0,00	90	0	-	90	0	-
> 91	1	17.247,34	> 91	1	17.247,34	> 91	0	-
TOTAL	1.143	4.365.472,85	TOTAL	531	2.130.387,09	TOTAL	612	2.235.085,76

Idade Média = 63,84 anos

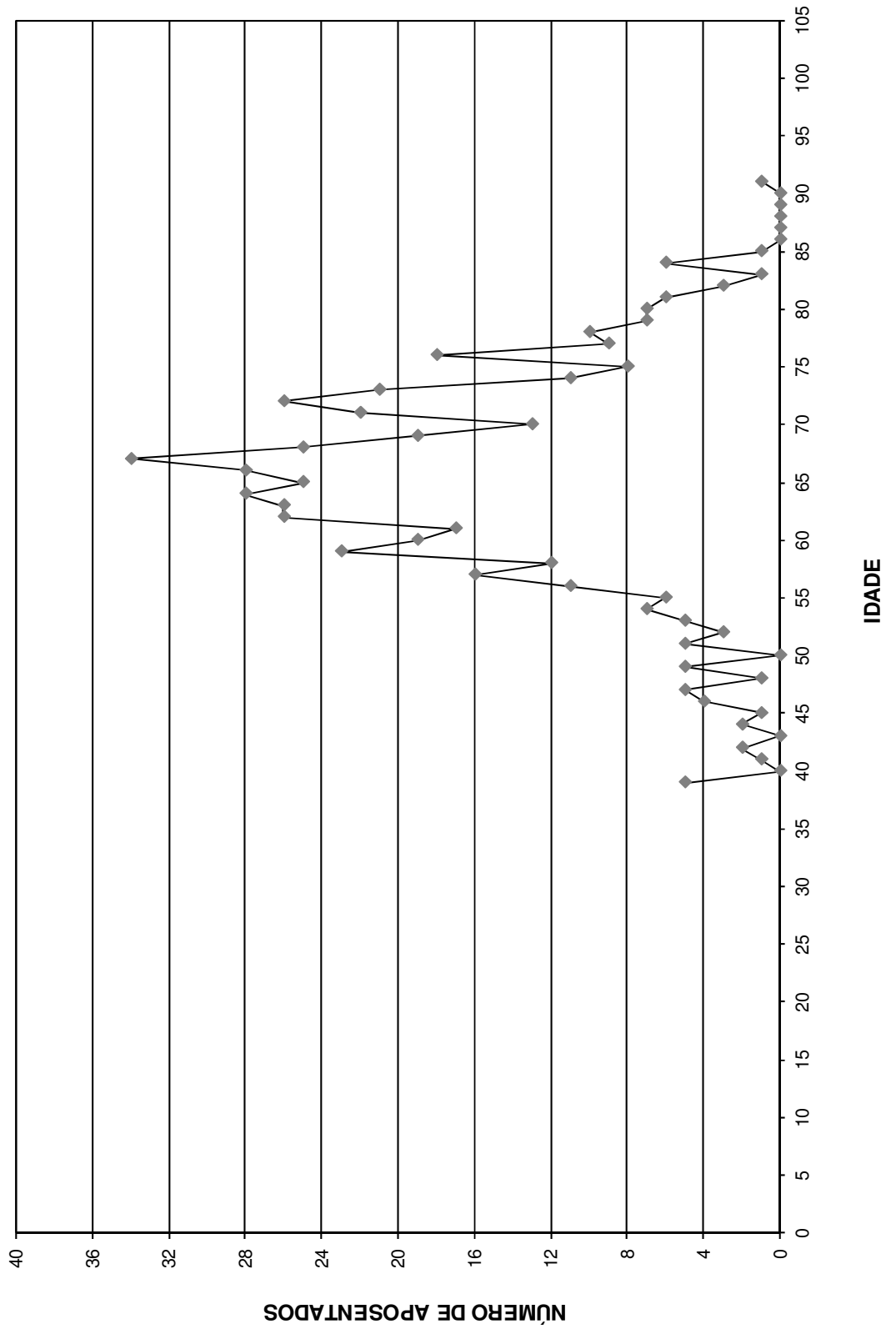
Idade Média = 65,63 anos

Idade Média = 62,32 anos

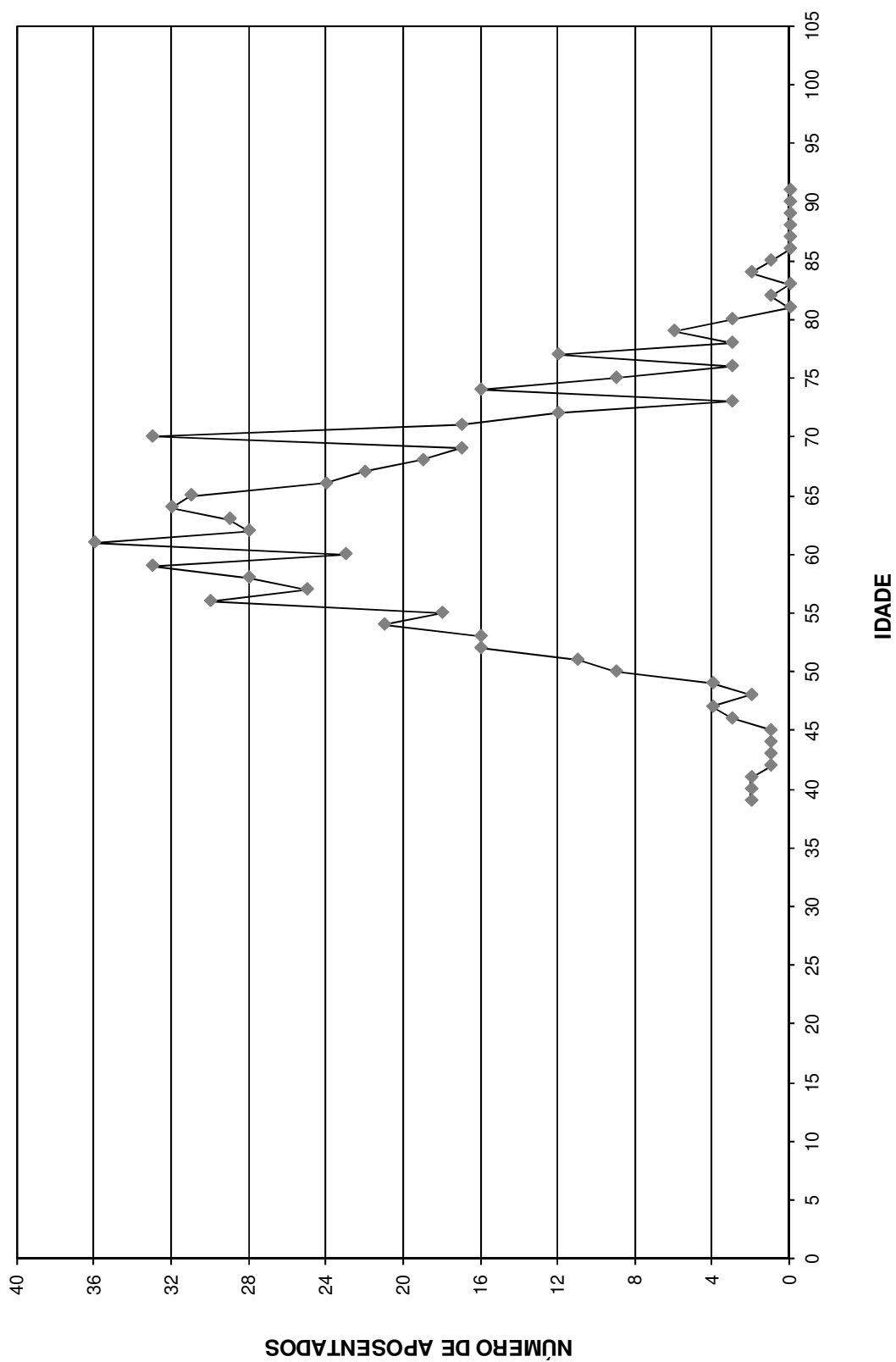
DISTRIBUIÇÃO DOS APOSENTADOS POR IDADE



DISTRIBUIÇÃO DOS APOSENTADOS POR IDADE - HOMEM



DISTRIBUIÇÃO DOS APOSENTADOS POR IDADE - MULHER



Distribuição dos Aposentados em Múltiplos de Salários

Instituto de Previdência do Município de Jundiá

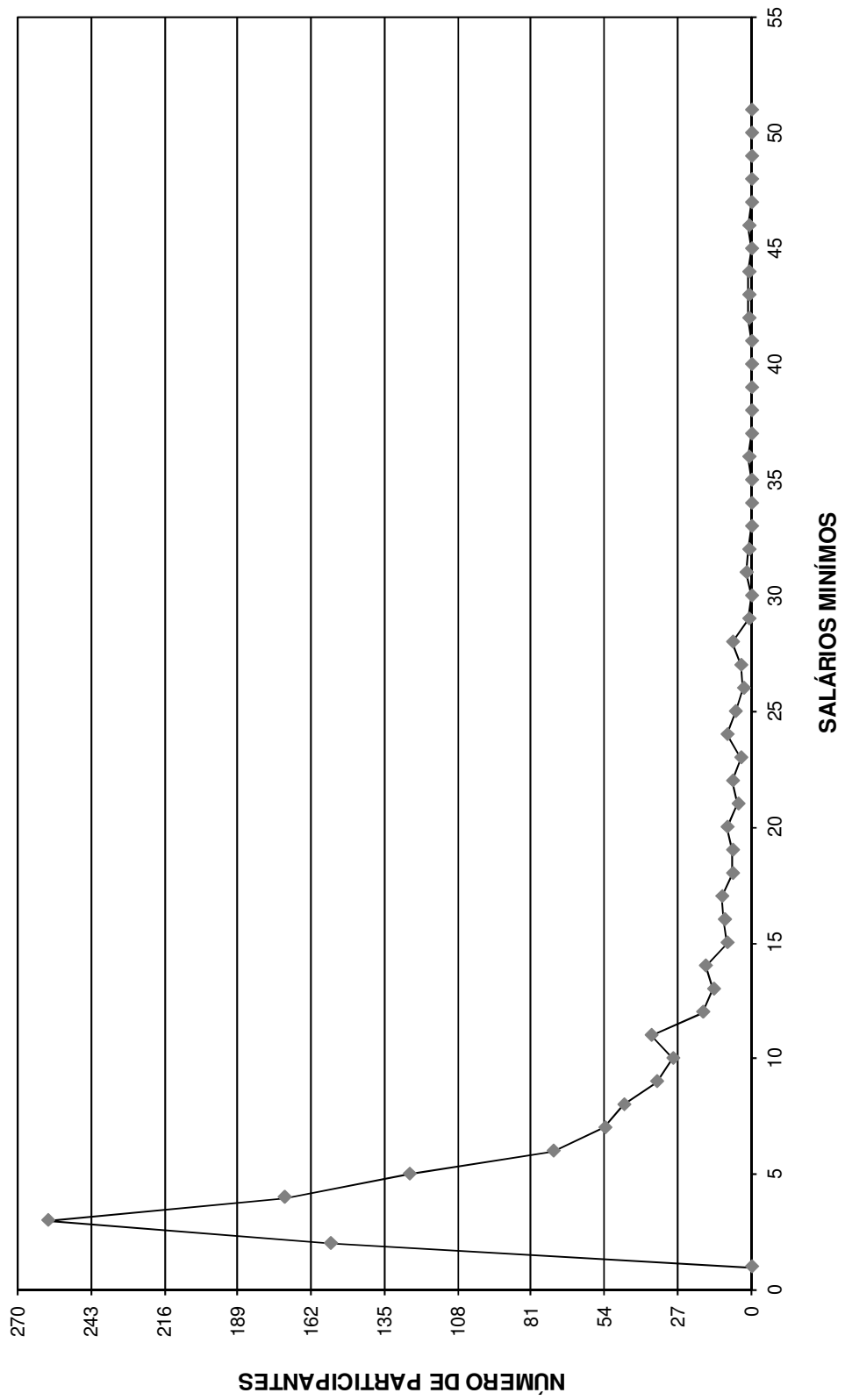
(Homens e Mulheres)			(Homens)			(Mulheres)		
Faixa em Mult.de Sal.	Nº de Aposent.	Total de Proventos	Faixa em Mult.de Sal.	Nº de Aposent.	Total de Proventos	Faixa em Mult.de Sal.	Nº de Aposent.	Total de Proventos
0 a 1	0	0,00	0 a 1	0	0,00	0 a 1	0	0,00
1 a 2	155	153.970,79	1 a 2	35	34.584,27	1 a 2	120	119.386,52
2 a 3	259	404.397,77	2 a 3	116	181.959,40	2 a 3	143	222.438,37
3 a 4	172	366.822,29	3 a 4	87	188.407,62	3 a 4	85	178.414,67
4 a 5	126	349.710,13	4 a 5	77	213.146,45	4 a 5	49	136.563,68
5 a 6	73	245.661,04	5 a 6	51	170.821,46	5 a 6	22	74.839,58
6 a 7	54	218.771,58	6 a 7	28	113.422,63	6 a 7	26	105.348,95
7 a 8	47	218.873,57	7 a 8	21	96.688,90	7 a 8	26	122.184,67
8 a 9	35	185.069,37	8 a 9	13	68.356,37	8 a 9	22	116.713,00
9 a 10	29	171.046,54	9 a 10	15	88.289,00	9 a 10	14	82.757,54
10 a 11	37	241.618,67	10 a 11	16	104.434,73	10 a 11	21	137.183,94
11 a 12	18	128.629,36	11 a 12	3	21.426,20	11 a 12	15	107.203,16
12 a 13	14	109.092,96	12 a 13	10	78.001,51	12 a 13	4	31.091,45
13 a 14	17	142.513,98	13 a 14	8	66.723,53	13 a 14	9	75.790,45
14 a 15	9	81.195,47	14 a 15	4	36.067,43	14 a 15	5	45.128,04
15 a 16	10	96.646,11	15 a 16	3	29.273,89	15 a 16	7	67.372,22
16 a 17	11	113.127,96	16 a 17	8	82.267,10	16 a 17	3	30.860,86
17 a 18	7	76.400,74	17 a 18	1	10.723,61	17 a 18	6	65.677,13
18 a 19	7	80.232,34	18 a 19	3	34.762,10	18 a 19	4	45.470,24
19 a 20	9	109.363,33	19 a 20	4	48.276,91	19 a 20	5	61.086,42
20 a 21	5	63.442,55	20 a 21	3	37.913,59	20 a 21	2	25.528,96
21 a 22	7	93.042,55	21 a 22	2	26.273,48	21 a 22	5	66.769,07
22 a 23	4	55.688,67	22 a 23	2	27.724,95	22 a 23	2	27.963,72
23 a 24	9	131.403,40	23 a 24	4	58.608,62	23 a 24	5	72.794,78
24 a 25	6	91.187,98	24 a 25	2	30.495,83	24 a 25	4	60.692,15
25 a 26	3	47.740,42	25 a 26	0	0,00	25 a 26	3	47.740,42
26 a 27	4	66.379,22	26 a 27	4	66.379,22	26 a 27	0	0,00
27 a 28	7	119.573,71	27 a 28	5	85.361,79	27 a 28	2	34.211,92
28 a 29	1	17.783,26	28 a 29	1	17.783,26	28 a 29	0	0,00
29 a 30	0	0,00	29 a 30	0	0,00	29 a 30	0	0,00
30 a 31	2	37.683,91	30 a 31	1	18.734,06	30 a 31	1	18.949,85
31 a 32	1	19.309,77	31 a 32	1	19.309,77	31 a 32	0	0,00
32 a 33	0	0,00	32 a 33	0	0,00	32 a 33	0	0,00
33 a 34	0	0,00	33 a 34	0	0,00	33 a 34	0	0,00
34 a 35	0	0,00	34 a 35	0	0,00	34 a 35	0	0,00
35 a 36	1	22.173,23	35 a 36	1	22.173,23	35 a 36	0	0,00
36 a 37	0	0,00	36 a 37	0	0,00	36 a 37	0	0,00
37 a 38	0	0,00	37 a 38	0	0,00	37 a 38	0	0,00
38 a 39	0	0,00	38 a 39	0	0,00	38 a 39	0	0,00
39 a 40	0	0,00	39 a 40	0	0,00	39 a 40	0	0,00
40 a 41	0	0,00	40 a 41	0	0,00	40 a 41	0	0,00
41 a 42	1	25.710,71	41 a 42	1	25.710,71	41 a 42	0	0,00
42 a 43	1	26.285,47	42 a 43	1	26.285,47	42 a 43	0	0,00
43 a 44	1	26.846,36	43 a 44	0	0,00	43 a 44	1	26.846,36
44 a 45	0	0,00	44 a 45	0	0,00	44 a 45	0	0,00
45 a 46	1	28.077,64	45 a 46	0	0,00	45 a 46	1	28.077,64
46 a 47	0	0,00	46 a 47	0	0,00	46 a 47	0	0,00
47 a 48	0	0,00	47 a 48	0	0,00	47 a 48	0	0,00
48 a 49	0	0,00	48 a 49	0	0,00	48 a 49	0	0,00
49 a 50	0	0,00	49 a 50	0	0,00	49 a 50	0	0,00
+ de 51	0	0,00	+ de 51	0	0,00	+ de 51	0	0,00
TOTAL	1.143	4.365.472,85	TOTAL	531	2.130.387,09	TOTAL	612	2.235.085,76

Provento Médio= R\$ 3.819,31

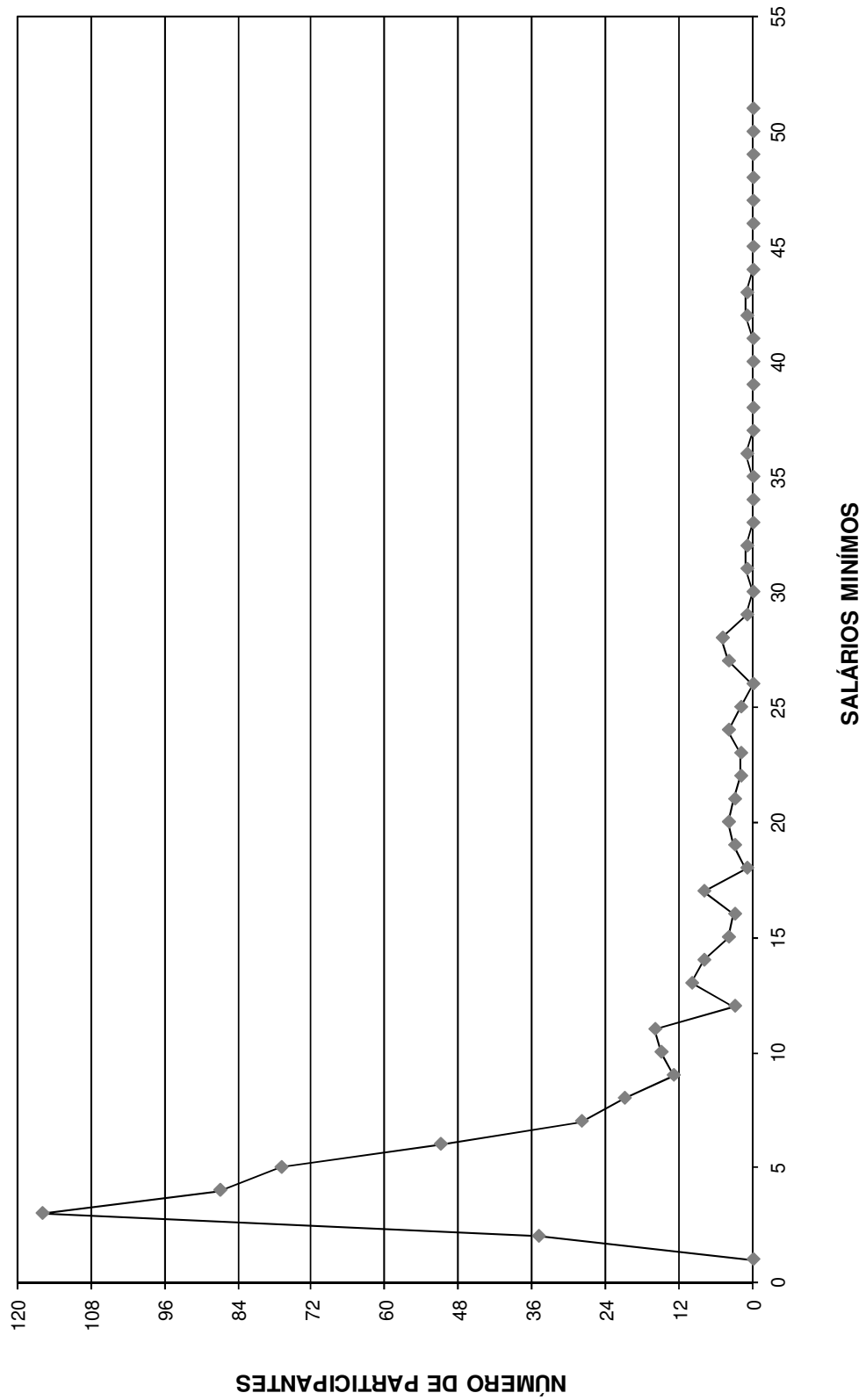
Provento Médio= R\$ 4.012,03

Provento Médio= R\$ 3.652,10

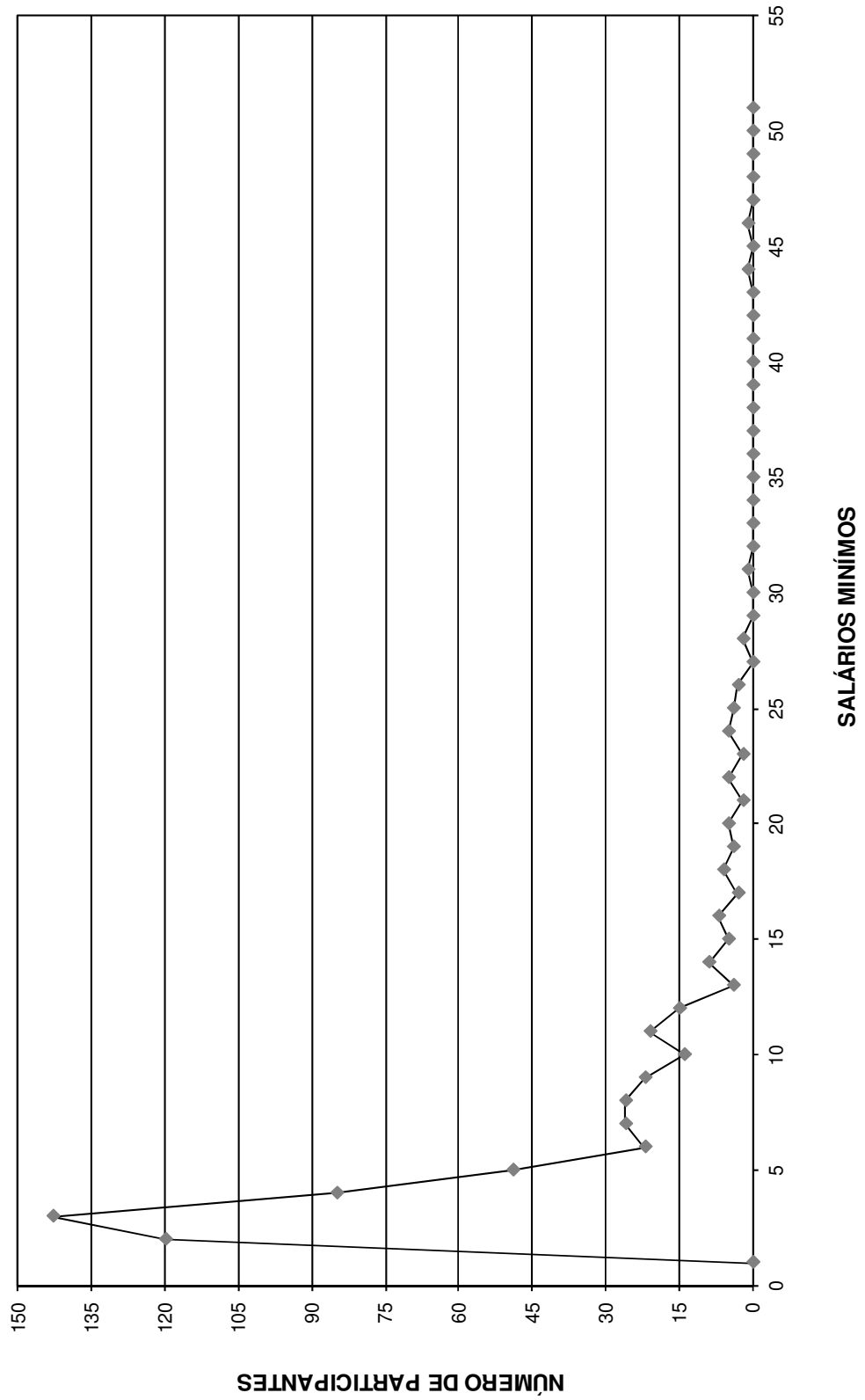
DISTRIBUIÇÃO DOS APOSENTADOS EM MÚLTIPLOS DE SALÁRIOS



DISTRIBUIÇÃO DOS APOSENTADOS EM MÚLTIPLOS DE SALÁRIO HOMEM



DISTRIBUIÇÃO DOS APOSENTADOS EM MÚLTIPLOS DE SALÁRIOS MULHER



FLUXO DAS APOSENTADORIAS

Fluxo das aposentadorias

Instituto de Previdência do Município de Jundiá

(Valores em R\$)

Ano da Aposentadoria	Número de Partic.	Vencimentos	Provento Mensal		Valor Atual do Provento	
			Projetada	Proporcional	Projetada	Proporcional
2012	299	1.694.974,58	1.694.974,58	1.694.974,58	249.857.553,68	249.857.553,68
2013	85	552.678,18	555.478,60	542.747,96	80.913.197,52	79.087.486,48
2014	80	549.030,93	557.496,95	519.279,38	76.038.885,27	70.965.266,99
2015	109	594.725,72	611.100,44	544.748,74	75.900.761,19	67.734.767,82
2016	181	1.090.752,03	1.132.708,25	957.924,87	130.503.953,07	110.535.162,51
2017	73	256.451,89	268.080,86	208.924,42	27.527.596,28	21.712.565,85
2018	156	958.978,60	1.011.137,72	784.686,79	102.286.542,11	79.807.014,64
2019	207	1.002.553,86	1.069.257,20	785.049,29	100.371.236,15	74.334.006,28
2020	273	1.291.048,99	1.389.732,36	919.398,00	117.352.741,62	78.575.306,80
2021	198	1.064.246,07	1.158.800,21	749.712,03	93.367.342,64	60.808.501,62
2022	290	1.393.021,50	1.529.657,93	901.061,17	115.987.405,66	68.741.152,68
2023	219	1.054.865,45	1.171.171,15	683.129,09	82.608.698,56	48.798.875,25
2024	273	1.236.077,16	1.385.980,03	733.028,55	91.379.496,05	49.058.201,45
2025	247	939.981,43	1.065.025,59	540.003,88	65.832.797,11	33.961.589,39
2026	333	1.407.927,36	1.611.636,49	648.377,97	89.726.993,70	36.933.791,10
2027	291	1.079.981,86	1.248.446,49	485.806,53	66.446.289,65	26.392.037,42
2028	298	979.317,94	1.142.790,38	408.393,05	57.164.004,85	20.874.986,77
2029	316	1.018.655,37	1.201.191,42	362.046,65	56.074.124,21	17.613.562,89
2030	421	1.315.081,87	1.565.477,65	380.871,28	67.799.426,11	17.156.771,16
2031	445	1.350.899,83	1.623.807,98	308.843,19	67.102.580,50	13.313.156,23
2032	441	1.333.912,89	1.619.403,56	239.366,66	64.564.522,47	9.882.768,22
2033	188	637.113,49	781.512,01	180.636,31	31.485.280,85	7.139.592,64
2034	211	705.801,26	874.511,23	171.482,43	33.040.785,53	6.388.104,97
2035	209	711.126,01	889.687,33	161.713,43	31.618.109,50	5.654.364,61
2036	213	647.968,33	819.104,50	122.450,18	27.553.937,18	4.076.363,58
2037	193	627.023,23	800.528,01	102.980,98	25.382.810,25	3.239.777,61
2038	156	503.730,88	649.384,93	82.071,37	19.198.180,36	2.396.137,82
2039	150	443.219,02	577.375,35	69.832,73	15.956.552,68	1.897.725,25
2040	156	445.115,78	585.609,52	64.251,86	15.326.673,02	1.668.645,73
2041	146	463.848,95	616.147,51	64.686,47	14.817.433,94	1.531.243,25
2042	95	273.712,33	367.068,28	32.084,17	8.419.953,76	726.996,47
2043	66	182.718,33	247.537,64	14.745,30	5.292.224,21	310.468,08
2044	57	138.245,35	189.205,92	10.855,02	3.773.132,37	212.875,76
2045	51	127.277,50	175.855,83	10.190,08	3.275.978,23	186.087,30
2046	41	80.935,29	112.879,59	6.672,58	2.008.310,43	115.389,17
2047	32	71.313,12	100.488,85	5.128,85	1.635.066,34	81.200,08
2048	22	45.599,11	64.875,26	3.097,79	977.728,02	45.663,88
2049	9	17.444,62	25.016,76	1.036,62	355.502,33	14.489,93
2050	14	27.867,79	40.470,73	1.575,59	520.012,51	20.254,23
2051	10	18.166,88	26.643,73	1.018,26	322.454,72	12.312,17
2052	9	15.801,66	23.402,30	798,32	266.925,45	9.175,80
2053	4	6.040,81	9.027,63	239,21	97.481,55	2.583,65
2054	0	0,00	0,00	0,00	0,00	0,00
2055	0	0,00	0,00	0,00	0,00	0,00
2056	0	0,00	0,00	0,00	0,00	0,00
2057	0	0,00	0,00	0,00	0,00	0,00
2058	0	0,00	0,00	0,00	0,00	0,00
2059	0	0,00	0,00	0,00	0,00	0,00
2060	0	0,00	0,00	0,00	0,00	0,00
2061	0	0,00	0,00	0,00	0,00	0,00
	7.267	28.355.233,25	32.589.688,77	14.505.921,61	2.120.130.681,33	1.271.873.977,20

Provisão Matemática de Benefícios à Conceder Iminentes

Provisão Matemática de Benefícios a Conceder - Iminentes

Instituto de Previdência do Município de Jundiaí

Data do cálculo: 31/12/2012

Aposentadoria por tempo de serviço e/ou idade

Número de complementações por ano: 13

Taxa de capitalização ao ano: 6,00%

valores em R\$

Ord	Nº do Registro	Idade	Esperança de Vida	Valor do Provento	Provisão
1	000000514	61	20,66	3.916,44	552.500,72
2	000000519	60	21,39	8.045,73	1.155.196,97
3	000000522	61	20,66	3.603,12	505.799,61
4	000000301	54	25,95	10.237,17	1.629.705,97
5	000100310	59	22,12	7.526,39	1.105.805,42
6	000100506	59	22,12	9.231,47	1.356.322,16
7	000100787	55	25,16	12.156,33	1.893.830,73
8	000100805	58	22,87	2.401,98	357.083,59
9	000100876	55	25,16	16.631,37	2.607.866,29
10	000100883	52	27,55	24.408,39	3.966.042,78
11	000101049	53	26,74	20.372,81	3.275.048,19
12	000101138	53	26,74	4.896,21	786.144,62
13	000101580	55	25,16	12.137,75	1.890.936,16
14	000101775	60	21,39	23.945,53	3.405.516,93
15	000101825	64	18,55	16.670,09	2.180.872,21
16	000102069	59	22,12	23.051,46	3.391.916,91
17	000102126	57	23,62	7.745,72	1.173.014,95
18	000102763	60	21,39	4.660,77	671.300,40
19	000102806	60	21,39	8.709,33	1.242.581,95
20	000103228	60	21,39	9.337,48	1.338.549,18
21	000103826	59	22,12	9.671,85	1.414.592,28
22	000104262	63	19,24	7.177,87	966.974,71
23	000104270	60	21,39	8.141,88	1.174.536,82
24	000104821	56	24,38	3.995,27	612.571,84
25	000104892	60	21,39	4.317,02	617.876,50
26	000105574	58	22,87	6.559,53	977.996,67
27	000105670	55	25,16	5.449,26	847.832,93
28	000105923	58	22,87	18.916,94	2.824.530,31
29	000106021	55	25,16	17.753,38	2.791.005,48
30	000106167	59	22,12	8.158,62	1.189.652,02
31	000106288	55	25,16	1.262,84	195.712,64
32	000106466	62	19,95	4.232,04	583.219,88
33	000106587	65	17,87	3.463,26	446.208,76
34	000106861	62	19,95	3.143,84	431.770,83
35	000107850	54	25,95	11.790,87	1.860.662,45
36	000107867	54	25,95	20.223,97	3.219.554,30
37	000110233	68	15,90	3.143,84	373.844,50
38	000110272	60	21,39	3.143,84	452.101,43
39	000110977	56	24,38	15.244,82	2.334.240,72
40	000112323	62	19,95	11.645,91	1.599.433,88
41	000112840	64	18,55	3.973,58	521.790,77

valores em R\$

Ord	Nº do Registro	Idade	Esperança de Vida	Valor do Provento	Provisão
42	000112946	58	22,87	3.181,81	474.393,68
43	000113910	58	22,87	12.988,44	1.942.147,14
44	000114826	60	21,39	4.628,90	666.710,09
45	000114833	54	25,95	5.711,56	900.180,93
46	000115294	60	21,39	6.795,99	969.600,94
47	000116617	60	21,39	1.042,94	149.271,52
48	000117231	59	22,12	4.761,62	690.095,06
49	000117936	62	19,95	14.935,97	2.051.286,37
50	000118187	55	25,16	2.873,88	446.554,76
51	000118319	63	19,24	5.771,14	774.689,96
52	000119218	57	23,62	2.873,88	435.221,54
53	000119257	57	23,62	2.805,23	425.419,45
54	000119321	61	20,66	14.630,14	2.063.905,73
55	000119595	55	25,16	3.163,61	493.499,60
56	000119638	63	19,24	2.629,00	351.639,88
57	000119645	56	24,38	7.657,61	1.183.621,52
58	000119951	55	25,16	16.354,14	2.561.077,64
59	000119969	63	19,24	3.896,56	525.866,40
60	000120448	63	19,24	3.998,00	540.517,79
61	000120619	55	25,16	6.354,76	991.295,24
62	000120665	56	24,38	1.196,56	182.469,54
63	000120754	55	25,16	4.892,87	764.243,93
64	000120761	59	22,12	1.988,09	287.690,44
65	000120918	61	20,66	2.075,49	290.873,52
66	000121094	54	25,95	7.027,38	1.111.748,31
67	000121532	65	17,87	2.288,50	295.992,49
68	000121984	62	19,95	3.416,30	469.996,20
69	000122449	57	23,62	2.598,53	391.320,40
70	000122770	60	21,39	7.281,89	1.037.275,47
71	000123000	61	20,66	8.319,95	1.177.562,55
72	000123647	59	22,12	8.877,35	1.298.389,74
73	000123775	60	21,39	4.250,96	607.458,37
74	000123978	54	25,95	5.572,95	882.760,33
75	000124090	61	20,66	2.471,05	345.166,85
76	000124140	57	23,62	2.778,67	418.448,22
77	000124172	62	19,95	4.788,16	663.248,42
78	000124180	54	25,95	2.471,05	391.416,56
79	000124197	55	25,16	3.727,72	578.471,50
80	000124247	56	24,38	7.078,16	1.085.253,68
81	000124293	56	24,38	8.233,81	1.272.683,60
82	000124304	59	22,12	1.068,39	156.735,02
83	000124432	57	23,62	12.429,29	1.863.864,40
84	000124464	56	24,38	2.425,51	371.889,54
85	000124507	67	16,54	3.358,50	414.899,11
86	000124585	60	21,39	2.471,05	352.550,90
87	000124998	56	24,38	2.659,31	406.083,00
88	000125064	55	25,16	4.493,77	701.906,33
89	000125139	54	25,95	9.169,57	1.461.569,73
90	000125300	55	25,16	2.347,02	363.736,87
91	000125363	59	22,12	2.441,67	353.326,62

valores em R\$

Ord	Nº do Registro	Idade	Esperança de Vida	Valor do Provento	Provisão
92	000125370	54	25,95	9.244,17	1.473.460,48
93	000125388	61	20,66	2.167,26	307.244,06
94	000125527	61	20,66	4.702,10	665.510,83
95	000125534	54	25,95	2.425,51	387.092,00
96	000125566	57	23,62	2.454,97	369.181,18
97	000125580	54	25,95	2.425,51	387.092,00
98	000125598	54	25,95	3.021,76	476.849,92
99	000125776	60	21,39	2.598,53	373.682,87
100	000125783	63	19,24	2.364,80	319.145,31
101	000125826	60	21,39	2.514,08	362.677,85
102	000126006	59	22,12	2.075,48	301.256,56
103	000126038	62	19,95	2.364,80	327.568,39
104	000126134	55	25,16	3.728,28	585.365,81
105	000126141	58	22,87	4.017,25	600.694,97
106	000126230	59	22,12	4.458,48	654.068,23
107	000126579	61	20,66	3.909,93	545.251,34
108	000126586	59	22,12	3.395,12	499.576,38
109	000126942	54	25,95	2.321,44	369.561,57
110	000126974	64	18,55	5.243,94	689.891,76
111	000126981	59	22,12	2.167,26	317.461,08
112	000127040	61	20,66	2.364,80	331.419,42
113	000127058	56	24,38	2.691,62	415.480,39
114	000127072	60	21,39	2.425,33	346.577,48
115	000127204	62	19,95	4.000,66	547.557,43
116	000127332	60	21,39	2.441,21	350.506,22
117	000127478	56	24,38	2.321,44	354.970,66
118	000127834	64	18,55	2.412,90	316.259,39
119	000127948	59	22,12	14.460,89	2.092.591,28
120	000127955	58	22,87	16.365,52	2.418.749,63
121	000128150	69	15,27	2.321,44	270.672,05
122	000128288	61	20,66	2.686,35	373.998,08
123	000128295	57	23,62	2.167,26	325.455,88
124	000128306	58	22,87	2.364,80	354.118,34
125	000128313	58	22,87	2.263,63	337.497,14
126	000128320	61	20,66	2.325,82	324.880,50
127	000128338	57	23,62	2.075,48	312.113,04
128	000128345	57	23,62	2.364,80	359.629,23
129	000128360	60	21,39	2.881,24	416.296,74
130	000128391	57	23,62	2.364,80	356.122,30
131	000128410	55	25,16	2.364,80	367.931,67
132	000128480	54	25,95	2.364,80	373.178,11
133	000128509	64	18,55	2.486,22	326.478,05
134	000128516	54	25,95	2.364,80	376.933,72
135	000128530	55	25,16	3.941,44	612.436,42
136	000128815	66	17,20	6.119,57	765.348,11
137	000128893	54	25,95	6.533,94	1.029.793,64
138	000129066	67	16,54	3.093,33	382.933,42
139	000129187	56	24,38	2.364,80	363.071,42
140	000129205	54	25,95	5.060,13	805.547,24
141	000129810	63	19,24	2.263,62	307.123,40

valores em R\$

Ord	Nº do Registro	Idade	Esperança de Vida	Valor do Provento	Provisão
142	000129874	55	25,16	2.263,62	353.107,86
143	000130047	59	22,12	9.782,71	1.430.806,52
144	000130150	61	20,66	2.075,48	288.951,75
145	000130190	58	22,87	4.489,60	668.406,54
146	000130339	54	25,95	4.094,52	651.826,99
147	000130392	60	21,39	7.873,43	1.130.458,33
148	000130474	55	25,16	6.259,46	984.048,51
149	000130702	64	18,55	2.860,83	379.171,39
150	000130710	56	24,38	3.584,14	554.736,34
151	000130798	61	20,66	2.075,48	291.352,21
152	000130870	54	25,95	2.598,53	413.672,91
153	000130912	61	20,66	2.263,62	320.381,03
154	000130976	58	22,87	3.096,17	462.296,02
155	000130990	56	24,38	2.441,21	372.778,61
156	000131010	56	24,38	2.321,44	358.820,35
157	000131050	57	23,62	2.263,62	343.762,63
158	000131081	55	25,16	2.551,27	401.084,67
159	000131284	59	22,12	6.230,53	904.363,36
160	000131334	63	19,24	4.490,71	599.571,59
161	000131341	60	21,39	5.179,46	747.182,04
162	000132030	68	15,90	6.656,23	806.940,72
163	000132048	54	25,95	2.229,46	353.148,48
164	000132070	56	24,38	2.167,26	334.539,81
165	000132087	56	24,38	2.167,26	332.742,80
166	000132105	57	23,62	2.222,32	333.253,40
167	000132112	56	24,38	2.441,46	374.841,15
168	000132144	56	24,38	2.075,48	317.791,22
169	000132233	55	25,16	3.757,25	586.865,28
170	000132354	61	20,66	2.949,61	412.014,16
171	000132404	59	22,12	2.163,79	316.473,13
172	000132411	54	25,95	2.222,32	353.782,17
173	000132443	61	20,66	4.895,18	693.970,71
174	000132450	67	16,54	4.285,99	521.790,86
175	000132500	60	21,39	3.347,50	479.113,28
176	000132540	60	21,39	2.075,48	299.876,29
177	000132571	54	25,95	3.676,42	585.997,40
178	000132589	55	25,16	2.139,72	332.044,00
179	000132639	60	21,39	2.474,23	355.807,84
180	000132660	55	25,16	2.657,67	416.194,26
181	000132831	54	25,95	12.763,35	2.024.259,93
182	000132863	58	22,87	11.371,95	1.685.650,76
183	000132888	60	21,39	11.275,95	1.606.212,99
184	000132895	67	16,54	6.488,01	794.859,60
185	000132952	62	19,95	8.107,08	1.111.502,77
186	000133125	64	18,55	2.498,32	332.959,34
187	000133470	56	24,38	3.498,65	535.702,70
188	000133488	65	17,87	2.587,04	332.026,58
189	000133545	66	17,20	2.818,42	354.629,38
190	000133577	59	22,12	3.216,38	471.849,59
191	000133610	60	21,39	2.666,83	383.504,78

valores em R\$

Ord	Nº do Registro	Idade	Esperança de Vida	Valor do Provento	Provisão
192	000133762	57	23,62	13.641,41	2.071.640,55
193	000133820	59	22,12	2.870,84	419.885,35
194	000133933	57	23,62	2.139,72	325.399,97
195	000135973	64	18,55	2.391,42	313.444,00
196	000136228	62	19,95	1.728,48	238.202,83
197	000136300	68	15,90	2.142,07	258.581,87
198	000136477	63	19,24	2.049,26	274.097,20
199	000136559	62	19,95	1.947,09	265.573,09
200	000137110	61	20,66	3.858,52	538.082,06
201	000137547	61	20,66	1.167,13	164.919,55
202	000138898	61	20,66	2.290,13	318.835,68
203	000139936	69	15,27	3.933,92	459.694,22
204	000140034	69	15,27	2.589,40	303.914,55
205	000140130	69	15,27	2.643,77	311.656,72
206	000140148	69	15,27	3.201,47	374.104,52
207	000140276	62	19,95	1.915,24	264.392,24
208	000140850	66	17,20	11.079,35	1.408.098,38
209	000141143	63	19,24	2.926,86	397.814,28
210	000141200	62	19,95	2.506,00	342.396,85
211	000141218	61	20,66	1.999,01	278.305,47
212	000141307	63	19,24	1.999,01	268.818,15
213	000141360	65	17,87	1.999,01	256.557,48
214	000141556	66	17,20	1.995,08	249.010,64
215	000141645	62	19,95	1.915,25	261.230,28
216	000141677	63	19,24	1.915,25	257.093,91
217	000141741	63	19,24	1.915,25	256.172,79
218	000142206	69	15,27	1.999,01	231.534,37
219	000142494	61	20,66	1.999,01	280.155,08
220	000142715	62	19,95	3.335,09	461.184,52
221	000142918	67	16,54	2.258,81	279.046,67
222	000143094	62	19,95	5.117,28	700.385,61
223	000143308	61	20,66	2.192,50	306.764,95
224	000143443	69	15,27	10.350,31	1.209.474,94
225	000143490	63	19,24	2.752,37	367.479,28
226	000143614	63	19,24	2.639,56	356.860,72
227	000143824	62	19,95	1.999,01	273.598,05
228	000144036	63	19,24	2.099,53	282.335,64
229	000144068	66	17,20	1.759,50	221.835,84
230	000144253	67	16,54	1.915,25	237.585,81
231	000144342	62	19,95	5.224,60	717.539,65
232	000144610	61	20,66	1.693,43	235.762,12
233	000144876	66	17,20	2.074,46	259.969,21
234	000145017	68	15,90	2.789,61	336.031,89
235	000145138	63	19,24	5.270,62	713.839,68
236	000145160	63	19,24	6.754,66	918.082,94
237	000145519	62	19,95	4.294,00	587.705,93
238	000147040	61	20,66	4.883,65	691.206,48
239	000206769	61	20,66	3.522,77	497.779,71
240	000208332	54	25,95	4.536,04	723.015,23
241	000213070	58	22,87	7.711,49	1.153.090,61

valores em R\$

Ord	Nº do Registro	Idade	Esperança de Vida	Valor do Provento	Provisão
242	000214381	62	19,95	1.526,00	210.659,01
243	000215323	60	21,39	5.157,48	741.673,91
244	000215960	60	21,39	9.707,47	1.393.787,76
245	000216336	59	22,12	3.939,36	577.038,98
246	000217121	59	22,12	4.271,42	624.732,37
247	000218472	59	22,12	3.339,94	491.456,89
248	000220217	66	17,20	2.564,01	323.267,58
249	000301726	53	26,74	9.641,19	1.548.007,47
250	000302059	62	19,95	19.007,64	2.641.878,24
251	000302575	56	24,38	35.477,94	5.432.274,84
252	000304932	54	25,95	15.269,61	2.409.626,26
253	000050614	58	22,87	18.921,40	2.816.996,48
254	000050630	60	21,39	9.119,81	1.315.611,71
255	000050631	53	26,74	18.921,40	3.034.385,07
256	000050635	54	25,95	7.392,59	1.172.460,50
257	000050641	60	21,39	4.558,41	653.458,53
258	000050682	53	26,74	3.940,42	633.445,53
259	000000170	56	24,38	18.891,37	2.892.589,42
260	000000200	57	23,62	15.541,98	2.337.220,63
261	000000202	57	23,62	10.708,50	1.608.087,78
262	000000204	61	20,66	5.073,09	707.457,45
263	000000265	54	25,95	8.945,45	1.424.070,64
264	000000269	59	22,12	8.986,92	1.310.430,87
265	000000284	58	22,87	7.795,18	1.150.403,19
266	000000293	59	22,12	5.011,49	732.974,05
267	000000294	55	25,16	8.173,54	1.279.986,02
268	000000312	64	18,55	8.204,64	1.075.384,17
269	000000316	55	25,16	8.945,45	1.400.868,04
270	000000317	56	24,38	5.801,41	891.902,08
271	000000323	56	24,38	18.921,40	2.928.565,32
272	000000337	58	22,87	15.781,09	2.359.729,02
273	000000340	51	28,36	9.110,53	1.500.863,58
274	000000347	55	25,16	7.795,18	1.212.827,12
275	000000376	54	25,95	7.795,18	1.242.500,91
276	000000385	55	25,16	8.945,45	1.393.608,77
277	000000392	59	22,12	15.781,09	2.318.616,87
278	000000393	59	22,12	5.303,52	775.685,98
279	000000395	53	26,74	4.772,84	769.113,51
280	000000411	54	25,95	18.921,40	3.019.704,11
281	000000413	55	25,16	5.290,41	827.411,16
282	000000442	55	25,16	4.181,52	654.830,97
283	000000461	57	23,62	4.390,60	668.634,87
284	000000473	53	26,74	3.982,41	644.830,55
285	000000506	65	17,87	6.091,50	790.905,06
286	000000513	49	30,01	8.380,89	1.422.516,85
287	000001126	55	25,16	3.373,33	530.320,57
288	000001142	53	26,74	3.139,31	506.489,24
289	000001169	65	17,87	3.813,50	494.184,93
290	000001185	59	22,12	3.059,71	445.474,40
291	000001199	60	21,39	2.466,89	350.280,43
292	000001207	57	23,62	4.305,32	655.647,77
293	000001223	55	25,16	4.983,95	782.514,70
294	000000231	63	19,24	5.642,40	761.478,99
295	000000327	60	21,39	4.332,30	625.953,54
296	000000328	66	17,20	4.126,01	514.977,04
297	000000232	64	18,55	5.924,52	785.229,63
298	000000073	48	30,84	2.581,76	444.734,49
299	000000016	61	20,66	2.111,74	293.999,93
Totais				1.694.974,58	249.857.553,68

Provisão Matemática de Benefícios Concedidos

Aposentadoria

Provisão Matemática de Benefícios Concedidos

Instituto de Previdência do Município de Jundiá

Apos. por Tempo de Serviço e/ou Idade

Número de Complementações: 13

Correção Aplicada: 10%

Taxa de Capitalização ao Ano: 6%

Tábua de Sobrevida: IBGE 2010

(Valores em R\$)

Ord	Código do aposentado	Idade	Esperança de Vida	Valor do Provento	Provisão Matemática de Benef. Concedidos	Valor Atual dos Benefícios Futuros
00001	000610555	79	10,02	2.732,32	264.242,95	264.242,95
00002	000614571	76	11,39	1.132,66	118.993,44	118.993,44
00003	000615004	79	10,02	1.054,27	100.207,53	100.207,53
00004	000618299	74	12,41	852,76	95.546,06	95.546,06
00005	000405664	74	12,41	820,05	91.881,13	91.881,13
00006	000614913	76	11,39	2.139,51	228.150,06	228.150,06
00007	000614920	76	11,39	1.332,63	140.703,45	140.703,45
00008	000615118	73	12,94	1.321,33	151.679,50	151.679,50
00009	000405760	73	12,94	5.735,60	640.022,32	663.162,24
00010	000619515	72	13,50	1.483,56	175.246,05	175.246,05
00011	000616355	72	13,50	2.869,89	339.807,56	339.807,56
00012	000616597	72	13,50	3.455,49	408.180,99	408.180,99
00013	000617440	71	14,07	1.119,39	135.045,94	135.045,94
00014	000406093	71	14,07	3.285,82	403.795,20	403.795,20
00015	000618460	71	14,07	630,92	77.533,91	77.533,91
00016	000406104	70	14,66	3.845,00	474.678,38	474.678,38
00017	000618751	80	9,60	853,45	78.882,83	78.882,83
00018	000618776	70	14,66	1.661,00	205.993,60	205.993,60
00019	000618979	70	14,66	741,05	92.321,66	92.321,66
00020	000406175	70	14,66	1.064,10	132.868,25	132.868,25
00021	000602730	77	10,91	1.321,90	135.429,12	135.429,12
00022	000607324	74	12,41	2.501,52	279.595,96	279.595,96
00023	000607356	79	10,02	1.780,16	172.581,84	172.581,84
00024	000607406	74	12,41	1.003,04	112.110,21	112.110,21
00025	000607801	73	12,94	1.552,98	178.700,49	178.700,49
00026	000607897	77	10,91	1.921,24	195.845,81	195.845,81
00027	000608682	72	13,50	1.355,86	158.648,16	158.648,16
00028	000608839	77	10,91	2.134,45	217.579,84	217.579,84
00029	000608950	74	12,41	1.321,35	148.769,62	148.769,62
00030	000608942	76	11,39	1.477,53	154.446,17	154.446,17
00031	000609243	75	11,89	1.731,01	188.774,04	188.774,04
00032	000609485	71	14,07	779,32	94.457,01	94.457,01
00033	000609567	79	10,02	998,92	96.842,67	96.842,67
00034	000609631	70	14,66	1.162,79	145.191,12	145.191,12
00035	000609649	70	14,66	2.615,96	322.949,20	322.949,20
00036	000609656	75	11,89	2.143,57	232.613,81	232.613,81
00037	000609745	72	13,50	1.487,45	175.705,56	175.705,56
00038	000609791	72	13,50	1.377,46	163.097,30	163.097,30
00039	000609784	70	14,66	1.533,83	192.386,52	192.386,52
00040	000610256	74	12,41	2.691,05	299.311,06	299.311,06
00041	000610270	71	14,07	1.821,58	222.830,76	222.830,76
00042	000610377	72	13,50	1.074,40	127.813,24	127.813,24
00043	000610391	69	15,27	2.464,61	315.403,96	315.403,96
00044	000610352	78	10,45	6.084,02	585.431,29	609.313,02
00045	000610651	74	12,41	13.910,72	1.417.942,46	1.539.622,47
00046	000610669	77	10,91	2.166,89	218.106,80	218.106,80
00047	000610968	76	11,39	1.170,92	123.012,91	123.012,91
00048	000611326	70	14,66	1.101,72	137.565,65	137.565,65
00049	000611340	76	11,39	973,05	101.456,66	101.456,66
00050	000611251	74	12,41	1.580,41	174.917,96	174.917,96

(Valores em R\$)

Ord	Código do aposentado	Idade	Esperança de Vida	Valor do Provento	Provisão Matemática de Benef. Concedidos	Valor Atual dos Benefícios Futuros
00051	000611689	68	15,90	1.216,71	159.840,63	159.840,63
00052	000611671	74	12,41	787,68	88.899,15	88.899,15
00053	000611664	73	12,94	1.548,94	179.091,73	179.091,73
00054	000611625	73	12,94	891,42	103.560,57	103.560,57
00055	000611970	68	15,90	916,95	119.941,34	119.941,34
00056	000612047	70	14,66	1.632,07	205.629,80	205.629,80
00057	000612129	67	16,54	1.032,68	138.585,21	138.585,21
00058	000612190	72	13,50	752,06	88.627,51	88.627,51
00059	000612435	67	16,54	1.656,47	222.297,56	222.297,56
00060	000612410	66	17,20	820,30	112.393,37	112.393,37
00061	000612517	69	15,27	2.552,79	326.688,64	326.688,64
00062	000612563	76	11,39	2.466,11	259.081,21	259.081,21
00063	000612710	66	17,20	832,97	114.129,34	114.129,34
00064	000612766	71	14,07	1.837,96	223.285,24	223.285,24
00065	000612870	67	16,54	785,01	107.118,11	107.118,11
00066	000612969	71	14,07	731,28	89.045,29	89.045,29
00067	000613010	75	11,89	2.108,74	225.435,33	225.435,33
00068	000613341	75	11,89	1.488,99	162.780,71	162.780,71
00069	000613583	79	10,02	1.079,87	104.434,34	104.434,34
00070	000613520	76	11,39	1.233,20	129.231,10	129.231,10
00071	000613512	80	9,60	796,96	73.851,64	73.851,64
00072	000604933	75	11,89	1.492,48	160.756,69	160.756,69
00073	000603201	77	10,91	1.667,47	170.405,05	170.405,05
00074	000605818	80	9,60	3.691,17	347.330,50	347.330,50
00075	000602583	84	8,02	1.636,38	135.040,78	135.040,78
00076	000603660	82	8,80	2.903,34	254.407,75	254.407,75
00077	000600618	84	8,02	2.557,46	208.542,06	208.542,06
00078	000603960	81	9,20	2.182,82	195.478,89	195.478,89
00079	000602416	78	10,45	1.559,16	155.376,17	155.376,17
00080	000603490	82	8,80	1.642,66	144.733,09	144.733,09
00081	000602220	84	8,02	1.179,26	95.291,95	95.291,95
00082	000602081	83	8,41	1.220,89	101.649,07	101.649,07
00083	000606507	74	12,41	1.394,16	153.923,56	153.923,56
00084	000605661	75	11,89	1.283,81	138.625,48	138.625,48
00085	000605266	76	11,39	1.388,79	146.267,30	146.267,30
00086	000603393	77	10,91	1.149,58	118.659,75	118.659,75
00087	000603386	84	8,02	1.133,78	93.564,17	93.564,17
00088	000602875	85	7,64	1.151,56	90.210,42	90.210,42
00089	000604513	81	9,20	1.629,66	147.114,53	147.114,53
00090	000613409	73	12,94	2.135,10	242.144,38	242.144,38
00091	000613359	59	22,12	4.493,82	712.764,02	722.986,34
00092	000601346	68	15,90	1.432,45	188.182,65	188.182,65
00093	000613697	79	10,02	982,14	93.118,60	93.118,60
00094	000613633	68	15,90	1.017,95	134.594,32	134.594,32
00095	000613918	67	16,54	768,58	104.659,53	104.659,53
00096	000613940	72	13,50	1.827,24	218.392,62	218.392,62
00097	000614023	74	12,41	936,37	105.169,54	105.169,54
00098	000613989	70	14,66	1.434,81	179.561,65	179.561,65
00099	000617650	72	13,50	4.809,20	560.428,47	572.114,15
00100	000619110	72	13,50	852,58	99.997,64	99.997,64
00101	000405575	65	17,87	1.792,71	253.088,52	253.088,52
00102	000614742	66	17,20	854,54	117.560,98	117.560,98
00103	000405220	71	14,07	1.422,30	173.188,26	173.188,26
00104	000616889	73	12,94	910,40	105.765,57	105.765,57
00105	000405835	64	18,55	1.133,31	165.533,64	165.533,64
00106	000614280	66	17,20	1.501,79	210.370,75	210.370,75
00107	000616871	70	14,66	821,34	103.483,30	103.483,30
00108	000614482	69	15,27	8.079,87	973.236,65	1.031.719,17
00109	000614490	70	14,66	3.659,92	453.895,31	453.895,31

(Valores em R\$)

Ord	Código do aposentado	Idade	Esperança de Vida	Valor do Provento	Provisão Matemática de Benef. Concedidos	Valor Atual dos Benefícios Futuros
00110	000614653	69	15,27	1.663,21	212.375,40	212.375,40
00111	000614639	71	14,07	5.735,60	681.810,05	706.460,80
00112	000614692	70	14,66	6.915,17	833.418,03	875.167,72
00113	000618720	64	18,55	870,57	126.922,87	126.922,87
00114	000614817	65	17,87	3.273,34	463.913,27	463.913,27
00115	000614824	65	17,87	796,25	113.721,41	113.721,41
00116	000614856	66	17,20	1.156,69	162.029,14	162.029,14
00117	000614991	69	15,27	1.776,22	226.805,66	226.805,66
00118	000615043	69	15,27	1.042,30	133.386,44	133.386,44
00119	000615253	63	19,24	1.273,43	188.033,00	188.033,00
00120	000615698	64	18,55	1.162,99	167.676,72	167.676,72
00121	000615820	64	18,55	705,91	101.396,03	101.396,03
00122	000615837	63	19,24	872,49	129.753,88	129.753,88
00123	000405850	64	18,55	829,72	121.414,06	121.414,06
00124	000616298	62	19,95	1.201,58	181.525,75	181.525,75
00125	000616309	71	14,07	5.735,60	678.699,40	703.237,69
00126	000616370	63	19,24	1.003,88	150.355,94	150.355,94
00127	000616362	67	16,54	772,14	104.491,40	104.491,40
00128	000405924	68	15,90	1.426,35	189.401,41	189.401,41
00129	000616540	73	12,94	1.653,33	187.506,24	187.506,24
00130	000616622	64	18,55	1.603,34	230.733,46	230.733,46
00131	000616519	62	19,95	1.067,75	162.139,10	162.139,10
00132	000616857	73	12,94	4.690,97	536.344,54	546.269,06
00133	000616750	70	14,66	654,59	81.180,83	81.180,83
00134	000616818	67	16,54	2.229,65	297.961,16	297.961,16
00135	000405995	65	17,87	5.735,60	786.029,90	814.448,70
00136	000617020	62	19,95	1.039,62	158.407,19	158.407,19
00137	000617197	62	19,95	921,74	138.531,91	138.531,91
00138	000617418	62	19,95	1.067,46	161.818,01	161.818,01
00139	000617076	62	19,95	1.017,18	154.988,00	154.988,00
00140	000617959	66	17,20	1.276,72	177.064,21	177.064,21
00141	000617884	61	20,66	1.045,39	160.627,01	160.627,01
00142	000618040	67	16,54	4.261,81	568.021,70	573.134,29
00143	000618363	61	20,66	1.148,94	178.876,51	178.876,51
00144	000617343	70	14,66	4.566,60	554.930,02	563.762,37
00145	000618648	66	17,20	1.699,44	238.057,56	238.057,56
00146	000618819	65	17,87	2.635,18	372.025,48	372.025,48
00147	000619052	60	21,39	1.269,32	198.574,01	198.574,01
00148	000619270	62	19,95	665,09	100.994,70	100.994,70
00149	000619440	68	15,90	776,60	102.902,77	102.902,77
00150	000602843	67	16,54	1.885,07	253.506,90	253.506,90
00151	000603518	80	9,60	1.445,11	135.636,83	135.636,83
00152	000601257	84	8,02	1.723,33	140.524,89	140.524,89
00153	000603913	77	10,91	1.117,56	112.487,22	112.487,22
00154	000600187	59	22,12	1.935,82	312.387,68	312.387,68
00155	000604157	72	13,50	2.203,22	257.797,12	257.797,12
00156	000604164	71	14,07	1.198,46	144.921,88	144.921,88
00157	000604506	64	18,55	1.198,46	174.726,89	174.726,89
00158	000604577	53	26,74	1.513,62	267.332,62	267.332,62
00159	000604837	80	9,60	1.942,20	183.219,71	183.219,71
00160	000605049	48	30,84	1.277,94	241.683,66	241.683,66
00161	000605191	69	15,27	1.480,90	192.450,21	192.450,21
00162	000605298	67	16,54	2.459,22	332.105,73	332.105,73
00163	000605412	56	24,38	7.271,39	1.170.417,75	1.233.000,65
00164	000605444	56	24,38	1.771,76	297.607,19	297.607,19
00165	000601976	67	16,54	4.746,58	629.979,46	642.340,47
00166	000605871	70	14,66	1.384,22	172.058,58	172.058,58
00167	000604036	60	21,39	1.732,19	273.576,51	273.576,51
00168	000600632	53	26,74	2.584,69	455.951,42	455.951,42

(Valores em R\$)

Ord	Código do aposentado	Idade	Esperança de Vida	Valor do Provento	Provisão Matemática de Benef. Concedidos	Valor Atual dos Benefícios Futuros
00169	000606521	76	11,39	4.046,36	426.778,03	428.293,50
00170	000607363	60	21,39	1.427,00	223.241,66	223.241,66
00171	000607477	52	27,55	6.110,99	1.058.865,07	1.102.418,32
00172	000607694	63	19,24	1.927,26	285.596,26	285.596,26
00173	000607705	57	23,62	2.326,34	387.532,05	387.532,05
00174	000607840	45	33,38	2.280,04	444.327,47	444.327,47
00175	000607858	47	31,68	1.611,18	307.315,72	307.315,72
00176	000607930	60	21,39	1.744,56	275.530,19	275.530,19
00177	000608173	51	28,36	1.831,97	334.938,49	334.938,49
00178	000608515	78	10,45	2.596,92	254.284,91	254.284,91
00179	000608554	67	16,54	1.445,12	197.193,06	197.193,06
00180	000608650	74	12,41	2.792,14	310.554,76	310.554,76
00181	000609130	49	30,01	2.655,02	493.698,57	493.698,57
00182	000609154	61	20,66	1.602,41	245.806,91	245.806,91
00183	000609147	70	14,66	1.447,14	180.696,32	180.696,32
00184	000609122	59	22,12	9.695,20	1.461.953,73	1.564.536,47
00185	000609229	62	19,95	1.306,06	196.631,84	196.631,84
00186	000609300	52	27,55	1.586,20	283.510,33	283.510,33
00187	000609250	68	15,90	1.748,09	233.114,77	233.114,77
00188	000609439	58	22,87	1.604,09	261.167,28	261.167,28
00189	000609478	53	26,74	629,77	110.691,25	110.691,25
00190	000609528	52	27,55	1.461,31	262.403,68	262.403,68
00191	000609510	60	21,39	1.391,70	218.066,17	218.066,17
00192	000609581	70	14,66	1.768,53	221.824,67	221.824,67
00193	000609599	58	22,87	678,31	110.922,95	110.922,95
00194	000609600	57	23,62	2.817,87	470.726,64	470.726,64
00195	000609916	53	26,74	1.393,27	246.671,20	246.671,20
00196	000609955	69	15,27	8.098,40	992.642,02	1.052.426,73
00197	000609970	57	23,62	1.253,63	207.666,68	207.666,68
00198	000610039	58	22,87	1.633,86	268.740,22	268.740,22
00199	000610110	63	19,24	1.413,30	209.807,54	209.807,54
00200	000610523	55	25,16	3.123,33	533.846,80	533.846,80
00201	000610548	46	32,53	5.593,10	1.040.216,06	1.075.692,11
00202	000610530	63	19,24	4.007,30	593.405,00	594.892,64
00203	000610594	57	23,62	649,96	108.121,76	108.121,76
00204	000610637	63	19,24	889,24	133.185,76	133.185,76
00205	000610605	61	20,66	893,94	137.811,23	137.811,23
00206	000602035	55	25,16	1.973,79	338.245,72	338.245,72
00207	000601549	46	32,53	1.898,72	366.802,79	366.802,79
00208	000600340	70	14,66	1.691,33	212.141,56	212.141,56
00209	000609357	61	20,66	2.564,08	393.325,42	393.325,42
00210	000606037	57	23,62	1.384,22	230.912,09	230.912,09
00211	000607349	51	28,36	1.371,87	249.987,05	249.987,05
00212	000604335	56	24,38	1.214,78	205.711,76	205.711,76
00213	000605743	64	18,55	1.117,41	160.503,37	160.503,37
00214	000612225	61	20,66	8.882,49	1.278.758,31	1.362.558,54
00215	000405066	75	11,89	1.437,25	155.193,89	155.193,89
00216	000614984	55	25,16	720,97	124.356,12	124.356,12
00217	000615716	52	27,55	755,60	135.209,72	135.209,72
00218	000615933	44	34,24	1.643,60	325.138,64	325.138,64
00219	000616864	64	18,55	1.629,55	234.505,29	234.505,29
00220	000617934	48	30,84	2.298,18	435.052,30	435.052,30
00221	000618954	32	44,94	2.016,84	435.000,79	435.000,79
00222	000619038	49	30,01	1.365,97	255.811,96	255.811,96
00223	000619077	64	18,55	1.846,96	265.295,02	265.295,02
00224	000619060	65	17,87	5.562,20	762.640,68	788.301,37
00225	000619248	39	38,63	1.339,34	275.813,35	275.813,35
00226	000619216	54	25,95	1.555,02	271.966,93	271.966,93
00227	000619209	51	28,36	3.243,85	588.484,40	588.484,40

(Valores em R\$)

Ord	Código do aposentado	Idade	Esperança de Vida	Valor do Provento	Provisão Matemática de Benef. Concedidos	Valor Atual dos Benefícios Futuros
00228	000619198	49	30,01	927,79	172.521,71	172.521,71
00229	000619166	51	28,36	2.668,73	487.383,87	487.383,87
00230	000618025	58	22,87	1.595,51	259.390,06	259.390,06
00231	000614960	60	21,39	800,14	126.570,97	126.570,97
00232	000613640	64	18,55	2.930,24	428.786,01	428.786,01
00233	000613658	67	16,54	1.759,04	235.566,60	235.566,60
00234	000614272	49	30,01	1.023,21	190.264,98	190.264,98
00235	000614525	66	17,20	2.553,33	356.247,55	356.247,55
00236	000612474	65	17,87	3.217,26	451.555,71	451.555,71
00237	000613779	52	27,55	1.208,96	217.844,11	217.844,11
00238	000614258	59	22,12	1.285,85	205.932,78	205.932,78
00239	000612467	54	25,95	706,68	124.058,52	124.058,52
00240	000617208	47	31,68	2.930,48	561.557,22	561.557,22
00241	000612677	40	37,74	3.283,89	673.583,57	673.583,57
00242	000613761	49	30,01	1.296,17	242.249,16	242.249,16
00243	000617820	53	26,74	1.675,25	295.164,50	295.164,50
00244	000618491	47	31,68	1.475,43	280.899,45	280.899,45
00245	000618452	41	36,86	1.830,18	372.307,80	372.307,80
00246	000618370	55	25,16	1.798,03	310.934,75	310.934,75
00247	000618096	47	31,68	1.650,14	313.868,90	313.868,90
00248	000613971	65	17,87	1.204,93	172.419,89	172.419,89
00249	000614183	53	26,74	2.421,80	427.733,60	427.733,60
00250	000614265	66	17,20	1.670,25	233.968,62	233.968,62
00251	000614404	51	28,36	5.462,01	960.045,11	990.892,83
00252	000614347	44	34,24	1.919,61	376.637,84	376.637,84
00253	000614475	42	35,98	4.327,15	857.729,43	866.784,48
00254	000613996	63	19,24	1.278,06	189.730,86	189.730,86
00255	000616420	54	25,95	2.471,25	433.830,91	433.830,91
00256	000614849	71	14,07	4.634,75	548.331,88	557.845,31
00257	000614895	69	15,27	1.792,34	231.401,11	231.401,11
00258	000615335	73	12,94	3.144,60	364.454,36	364.454,36
00259	000617642	67	16,54	1.371,37	185.583,40	185.583,40
00260	000618840	58	22,87	2.297,47	376.796,78	376.796,78
00261	000618203	47	31,68	7.596,44	1.371.725,03	1.448.941,43
00262	000616234	53	26,74	2.325,74	411.263,92	411.263,92
00263	000616160	67	16,54	1.943,43	265.737,45	265.737,45
00264	000614226	54	25,95	1.060,61	184.338,54	184.338,54
00265	000615011	65	17,87	1.138,15	160.056,04	160.056,04
00266	000615342	51	28,36	1.078,89	197.471,09	197.471,09
00267	000610929	57	23,62	5.552,55	887.471,44	917.204,71
00268	000610847	59	22,12	2.305,10	369.730,86	369.730,86
00269	000610861	73	12,94	3.077,88	354.169,82	354.169,82
00270	000614176	59	22,12	2.068,77	333.337,65	333.337,65
00271	000615513	56	24,38	2.687,04	451.961,88	451.961,88
00272	000612428	63	19,24	1.384,21	206.953,65	206.953,65
00273	000613270	66	17,20	3.307,29	456.834,37	456.834,37
00274	000618388	58	22,87	1.539,69	253.250,97	253.250,97
00275	000616031	54	25,95	1.827,49	319.620,87	319.620,87
00276	000613050	64	18,55	8.558,75	1.160.348,68	1.233.977,20
00277	000612442	54	25,95	4.198,87	729.837,92	735.282,88
00278	000613099	57	23,62	1.675,85	276.436,78	276.436,78
00279	000615050	59	22,12	4.415,62	705.820,15	714.712,12
00280	000612983	67	16,54	2.028,84	272.269,45	272.269,45
00281	000614393	65	17,87	3.088,77	440.295,25	440.295,25
00282	000615260	47	31,68	1.362,72	260.649,68	260.649,68
00283	000610982	41	36,86	1.448,00	293.081,64	293.081,64
00284	000611422	47	31,68	3.653,63	696.243,66	696.243,66
00285	000613100	46	32,53	875,17	168.166,51	168.166,51
00286	000613334	65	17,87	1.080,09	152.187,24	152.187,24

(Valores em R\$)

Ord	Código do aposentado	Idade	Esperança de Vida	Valor do Provento	Provisão Matemática de Benef. Concedidos	Valor Atual dos Benefícios Futuros
00287	000613470	72	13,50	2.084,77	244.519,08	244.519,08
00288	000613245	62	19,95	5.892,42	857.342,10	890.182,89
00289	000618655	49	30,01	1.951,04	363.902,75	363.902,75
00290	000618655	49	30,01	1.951,04	363.902,75	363.902,75
00291	000614518	57	23,62	2.594,65	432.832,97	432.832,97
00292	000618274	61	20,66	1.548,44	238.316,00	238.316,00
00293	000618662	59	22,12	1.440,81	231.452,77	231.452,77
00294	000614411	48	30,84	2.673,33	504.109,81	504.109,81
00295	000616227	37	40,41	1.798,57	374.897,28	374.897,28
00296	000618826	53	26,74	1.822,23	320.283,48	320.283,48
00297	000619312	60	21,39	2.655,02	419.987,08	419.987,08
00298	000616526	52	27,55	3.370,40	606.615,93	606.615,93
00299	000619305	43	35,11	887,81	176.465,16	176.465,16
00300	000618783	42	35,98	649,88	130.965,70	130.965,70
00301	000612403	51	28,36	5.129,80	907.416,02	931.661,22
00302	000611900	64	18,55	1.759,34	256.025,45	256.025,45
00303	000611785	55	25,16	1.378,73	236.886,46	236.886,46
00304	000611753	58	22,87	994,01	162.785,78	162.785,78
00305	000612271	62	19,95	2.580,76	393.900,94	393.900,94
00306	000611931	60	21,39	1.087,05	171.143,27	171.143,27
00307	000612951	46	32,53	14.374,71	2.556.994,32	2.779.438,18
00308	000611924	64	18,55	1.753,96	255.714,81	255.714,81
00309	000611828	61	20,66	711,21	108.917,41	108.917,41
00310	000612830	45	33,38	2.674,31	520.715,89	520.715,89
00311	000612481	46	32,53	2.083,50	403.215,59	403.215,59
00312	000611760	50	29,18	1.214,54	222.774,87	222.774,87
00313	000611640	55	25,16	1.862,04	321.588,51	321.588,51
00314	000612862	60	21,39	11.061,23	1.615.160,61	1.738.703,83
00315	000616210	56	24,38	3.084,64	518.838,46	518.838,46
00316	000612175	40	37,74	1.384,48	282.225,63	282.225,63
00317	000616939	59	22,12	1.116,06	178.468,25	178.468,25
00318	000611746	42	35,98	1.400,52	282.236,86	282.236,86
00319	000611283	59	22,12	2.712,71	437.756,18	437.756,18
00320	000618477	67	16,54	2.703,65	365.114,82	365.114,82
00321	000614330	54	25,95	1.288,50	224.228,16	224.228,16
00322	000610822	65	17,87	3.982,20	569.885,10	570.925,96
00323	000614070	59	22,12	910,96	145.893,01	145.893,01
00324	000612339	60	21,39	3.675,08	582.262,36	582.262,36
00325	000611956	63	19,24	2.904,62	434.270,60	434.270,60
00326	000611949	53	26,74	2.238,99	393.535,12	393.535,12
00327	000611301	66	17,20	3.008,22	418.038,61	418.038,61
00328	000611430	66	17,20	1.814,08	249.567,04	249.567,04
00329	000611461	55	25,16	1.884,14	322.462,05	322.462,05
00330	000611041	53	26,74	9.402,16	1.557.764,81	1.664.603,49
00331	000616679	50	29,18	943,95	173.142,37	173.142,37
00332	000614016	62	19,95	4.115,30	624.774,76	628.117,51
00333	000611543	55	25,16	4.094,60	700.141,89	703.513,59
00334	000610830	52	27,55	4.504,90	792.688,00	804.248,91
00335	000611358	62	19,95	851,32	128.169,17	128.169,17
00336	000611536	63	19,24	4.875,90	700.595,62	716.099,74
00337	000616070	47	31,68	1.896,67	361.433,55	361.433,55
00338	000611778	51	28,36	628,96	113.848,89	113.848,89
00339	000612257	66	17,20	1.871,43	261.628,46	261.628,46
00340	000611657	57	23,62	1.031,04	170.313,59	170.313,59
00341	000616711	54	25,95	2.420,58	423.878,58	423.878,58
00342	000615591	46	32,53	3.047,11	587.606,17	587.606,17
00343	000611123	56	24,38	1.228,81	208.647,99	208.647,99
00344	000615239	60	21,39	2.963,16	465.776,20	465.776,20
00345	000611867	54	25,95	1.014,56	176.777,95	176.777,95

(Valores em R\$)

Ord	Código do aposentado	Idade	Esperança de Vida	Valor do Provento	Provisão Matemática de Benef. Concedidos	Valor Atual dos Benefícios Futuros
00346	000615876	50	29,18	1.396,59	258.080,88	258.080,88
00347	000616000	61	20,66	1.562,32	241.644,82	241.644,82
00348	000612296	61	20,66	811,05	125.858,25	125.858,25
00349	000615610	54	25,95	3.339,19	582.552,96	582.552,96
00350	000615285	58	22,87	1.524,04	248.134,07	248.134,07
00351	000615602	63	19,24	5.112,40	739.413,57	758.947,21
00352	000614870	61	20,66	1.184,76	182.644,50	182.644,50
00353	000614888	56	24,38	1.247,49	211.535,34	211.535,34
00354	000615680	44	34,24	2.367,94	467.280,61	467.280,61
00355	000612691	62	19,95	4.287,03	645.898,47	652.103,26
00356	000611080	52	27,55	1.686,43	302.477,17	302.477,17
00357	000612848	68	15,90	1.954,00	254.485,35	254.485,35
00358	000612905	56	24,38	1.778,86	300.827,87	300.827,87
00359	000612660	68	15,90	1.681,99	221.917,89	221.917,89
00360	000612385	67	16,54	1.343,63	183.723,01	183.723,01
00361	000619419	51	28,36	1.255,53	228.026,16	228.026,16
00362	000619390	52	27,55	2.960,65	531.020,58	531.020,58
00363	000611899	37	40,41	5.215,90	1.057.411,59	1.087.211,90
00364	000611237	60	21,39	6.189,10	927.636,91	966.687,87
00365	000619426	49	30,01	3.372,31	630.271,70	630.271,70
00366	000619472	58	22,87	2.694,47	440.622,37	440.622,37
00367	000610943	62	19,95	1.549,32	236.070,32	236.070,32
00368	000611212	65	17,87	1.353,92	190.399,40	190.399,40
00369	000611098	67	16,54	1.682,81	226.781,01	226.781,01
00370	000611365	59	22,12	904,72	145.555,50	145.555,50
00371	000619383	54	25,95	978,03	169.558,64	169.558,64
00372	000619629	34	43,12	800,31	170.821,84	170.821,84
00373	000619611	39	38,63	1.384,22	284.867,64	284.867,64
00374	000619604	46	32,53	2.017,77	390.495,00	390.495,00
00375	000619586	62	19,95	3.156,65	480.979,63	480.979,63
00376	000619593	41	36,86	1.064,85	216.308,04	216.308,04
00377	000604820	73	12,94	8.524,96	915.978,58	973.894,27
00378	000613028	65	17,87	5.259,09	724.407,90	745.343,18
00379	000600010	71	14,07	12.600,87	1.414.764,65	1.530.821,29
00380	000600041	61	20,66	7.136,93	1.043.898,34	1.098.424,62
00381	000600590	68	15,90	4.173,64	549.272,58	553.024,88
00382	000600123	81	9,20	2.490,84	228.441,62	228.441,62
00383	000600220	65	17,87	10.116,73	1.347.471,48	1.444.883,89
00384	000600244	77	10,91	2.190,61	222.180,51	222.180,51
00385	000600372	72	13,50	1.967,71	231.887,40	231.887,40
00386	000600430	69	15,27	1.606,05	205.076,64	205.076,64
00387	000600600	79	10,02	2.119,89	201.996,86	201.996,86
00388	000600640	64	18,55	1.751,87	255.881,81	255.881,81
00389	000600689	77	10,91	1.927,26	193.987,01	193.987,01
00390	000600707	70	14,66	1.456,74	182.306,11	182.306,11
00391	000600753	68	15,90	1.859,27	246.361,11	246.361,11
00392	000600810	78	10,45	1.927,26	188.713,22	188.713,22
00393	000600949	70	14,66	1.927,50	242.308,04	242.308,04
00394	000600970	70	14,66	1.294,83	163.870,65	163.870,65
00395	000600988	64	18,55	2.728,84	393.436,70	393.436,70
00396	000600995	70	14,66	1.927,26	239.558,47	239.558,47
00397	000601030	69	15,27	2.242,27	284.411,23	284.411,23
00398	000601079	72	13,50	1.734,53	206.343,92	206.343,92
00399	000601061	78	10,45	2.174,48	215.616,66	215.616,66
00400	000601093	63	19,24	6.590,63	926.393,45	969.677,12
00401	000601129	66	17,20	2.022,18	281.013,13	281.013,13
00402	000601136	65	17,87	2.728,84	390.484,34	390.484,34
00403	000601143	65	17,87	8.323,06	1.119.476,47	1.188.709,73
00404	000601111	72	13,50	1.675,25	195.552,30	195.552,30

(Valores em R\$)

Ord	Código do aposentado	Idade	Esperança de Vida	Valor do Provento	Provisão Matemática de Benef. Concedidos	Valor Atual dos Benefícios Futuros
00405	000601104	74	12,41	1.927,26	216.988,49	216.988,49
00406	000601218	65	17,87	1.584,57	223.269,67	223.269,67
00407	000601225	65	17,87	3.501,98	500.157,12	500.157,12
00408	000601271	74	12,41	1.835,48	206.655,06	206.655,06
00409	000601314	70	14,66	1.651,93	206.733,49	206.733,49
00410	000601307	75	11,89	1.590,64	173.038,79	173.038,79
00411	000601780	69	15,27	3.833,24	490.551,89	490.551,89
00412	000601816	68	15,90	7.156,57	893.341,03	940.167,07
00413	000601727	66	17,20	2.226,19	305.641,62	305.641,62
00414	000601809	69	15,27	2.861,24	369.402,07	369.402,07
00415	000601798	65	17,87	3.604,53	508.874,92	508.874,92
00416	000601969	66	17,20	9.718,09	1.254.199,72	1.342.355,07
00417	000602291	72	13,50	1.949,80	228.688,68	228.688,68
00418	000602576	63	19,24	4.474,15	660.922,63	670.114,99
00419	000602260	71	14,07	6.351,70	740.801,45	773.423,26
00420	000602156	63	19,24	2.728,84	404.380,58	404.380,58
00421	000603799	73	12,94	8.375,08	898.560,72	954.457,41
00422	000602131	71	14,07	1.725,78	212.081,51	212.081,51
00423	000602170	79	10,02	3.034,37	289.854,41	289.854,41
00424	000602302	68	15,90	2.023,77	265.291,81	265.291,81
00425	000602850	72	13,50	1.321,30	158.291,10	158.291,10
00426	000602409	66	17,20	1.590,64	221.930,42	221.930,42
00427	000602398	76	11,39	1.927,26	202.471,44	202.471,44
00428	000602149	74	12,41	1.563,51	176.887,55	176.887,55
00429	000602665	65	17,87	10.489,14	1.376.069,00	1.477.944,71
00430	000602761	77	10,91	4.981,17	497.072,89	509.044,55
00431	000602900	66	17,20	3.397,72	475.952,63	475.952,63
00432	000602890	64	18,55	1.677,79	241.447,42	241.447,42
00433	000602918	68	15,90	3.119,35	415.094,17	415.094,17
00434	000602996	69	15,27	1.689,78	214.332,98	214.332,98
00435	000602957	56	24,38	4.642,00	768.398,89	781.845,89
00436	000603009	69	15,27	1.890,13	242.956,14	242.956,14
00437	000602971	67	16,54	3.386,38	461.132,14	461.132,14
00438	000603016	69	15,27	3.780,43	490.215,14	490.215,14
00439	000603023	63	19,24	1.996,56	296.921,92	296.921,92
00440	000603030	61	20,66	6.607,57	969.782,05	1.015.271,04
00441	000603055	66	17,20	1.383,11	189.892,14	189.892,14
00442	000603094	59	22,12	7.693,36	1.163.798,67	1.230.238,95
00443	000603144	67	16,54	8.327,32	1.070.089,01	1.136.299,88
00444	000603105	74	12,41	2.900,55	326.570,35	326.570,35
00445	000603112	67	16,54	4.366,55	576.907,48	583.527,60
00446	000603137	70	14,66	1.141,39	140.908,49	140.908,49
00447	000603176	63	19,24	4.192,87	620.125,03	624.659,09
00448	000603265	68	15,90	7.435,52	923.959,45	974.706,89
00449	000603190	65	17,87	8.870,56	1.184.505,22	1.262.041,10
00450	000603272	68	15,90	1.519,56	197.904,69	197.904,69
00451	000603280	68	15,90	2.575,17	338.303,13	338.303,13
00452	000603322	65	17,87	4.741,30	660.371,27	673.259,23
00453	000603450	63	19,24	3.526,95	522.650,68	522.650,68
00454	000603361	72	13,50	1.973,81	233.707,76	233.707,76
00455	000603379	66	17,20	2.085,82	291.019,28	291.019,28
00456	000603347	72	13,50	1.521,72	178.904,52	178.904,52
00457	000603354	79	10,02	1.789,32	171.347,11	171.347,11
00458	000603330	67	16,54	1.761,15	239.820,36	239.820,36
00459	000603411	69	15,27	1.913,11	247.534,80	247.534,80
00460	000603429	82	8,80	1.912,13	168.475,81	168.475,81
00461	000603532	59	22,12	8.987,73	1.360.345,95	1.450.370,43
00462	000603557	62	19,95	4.051,26	610.837,37	613.085,65
00463	000603621	66	17,20	14.137,79	1.793.910,66	1.948.906,72

(Valores em R\$)

Ord	Código do aposentado	Idade	Esperança de Vida	Valor do Provento	Provisão Matemática de Benef. Concedidos	Valor Atual dos Benefícios Futuros
00464	000603646	64	18,55	3.221,55	463.606,84	463.606,84
00465	000603728	61	20,66	1.533,88	234.904,24	234.904,24
00466	000603767	58	22,87	5.308,78	845.544,04	870.666,97
00467	000603849	67	16,54	3.762,97	504.988,94	504.988,94
00468	000603824	71	14,07	1.762,12	211.596,24	211.596,24
00469	000603870	64	18,55	3.833,26	550.604,66	550.604,66
00470	000603863	65	17,87	3.408,09	480.207,97	480.207,97
00471	000603895	76	11,39	1.172,67	123.196,76	123.196,76
00472	000604196	65	17,87	11.861,27	1.554.162,13	1.677.783,99
00473	000604189	62	19,95	11.738,17	1.663.092,83	1.794.641,39
00474	000604207	75	11,89	13.202,03	1.334.889,40	1.446.830,71
00475	000604068	69	15,27	3.929,59	504.917,74	505.107,06
00476	000604140	55	25,16	1.600,05	273.484,26	273.484,26
00477	000604132	72	13,50	1.322,52	156.223,15	156.223,15
00478	000604171	66	17,20	3.159,45	434.652,60	434.652,60
00479	000604350	68	15,90	6.374,36	798.426,78	833.796,05
00480	000604328	71	14,07	4.179,99	508.947,75	512.505,49
00481	000604342	63	19,24	1.225,25	182.215,20	182.215,20
00482	000604470	70	14,66	4.821,31	590.910,88	603.370,74
00483	000604463	72	13,50	3.498,35	413.243,84	413.243,84
00484	000604495	80	9,60	1.927,26	180.891,03	180.891,03
00485	000604627	71	14,07	1.611,65	194.886,22	194.886,22
00486	000604610	64	18,55	3.844,23	562.531,41	562.531,41
00487	000604641	61	20,66	1.058,72	163.213,98	163.213,98
00488	000604634	71	14,07	1.337,07	161.683,07	161.683,07
00489	000604770	65	17,87	1.682,24	237.031,61	237.031,61
00490	000604787	65	17,87	1.405,65	199.600,71	199.600,71
00491	000605120	60	21,39	6.774,82	1.023.550,87	1.073.370,56
00492	000604926	77	10,91	2.704,21	279.822,63	279.822,63
00493	000604980	76	11,39	2.918,46	309.677,62	309.677,62
00494	000605017	80	9,60	1.994,91	186.764,82	186.764,82
00495	000604958	64	18,55	1.167,47	168.636,99	168.636,99
00496	000605184	73	12,94	10.417,63	1.100.369,65	1.181.476,54
00497	000605095	59	22,12	3.647,88	589.556,22	589.556,22
00498	000605070	61	20,66	3.572,68	549.861,03	549.861,03
00499	000605056	70	14,66	1.896,01	237.279,28	237.279,28
00500	000605063	73	12,94	4.373,05	503.394,82	509.246,90
00501	000605031	76	11,39	3.867,40	410.369,58	410.369,58
00502	000605106	58	22,87	7.120,58	1.097.097,32	1.154.234,03
00503	000605160	64	18,55	5.262,00	746.956,03	768.578,77
00504	000605177	71	14,07	2.202,09	265.046,78	265.046,78
00505	000605273	70	14,66	3.509,61	444.168,02	444.168,02
00506	000605316	77	10,91	2.842,57	289.034,27	289.034,27
00507	000605309	62	19,95	3.296,40	499.706,67	499.706,67
00508	000605355	71	14,07	1.904,55	229.234,43	229.234,43
00509	000605280	75	11,89	2.632,47	282.839,13	282.839,13
00510	000605405	69	15,27	3.974,31	513.403,70	514.230,76
00511	000605370	65	17,87	6.303,42	864.414,15	901.990,16
00512	000605420	65	17,87	7.619,49	1.032.022,07	1.090.313,67
00513	000605387	76	11,39	3.127,84	328.600,33	328.600,33
00514	000605394	69	15,27	2.262,65	288.917,94	288.917,94
00515	000605437	64	18,55	4.211,94	612.703,91	617.473,03
00516	000605451	85	7,64	2.643,10	207.708,38	207.708,38
00517	000605469	73	12,94	1.837,97	213.525,87	213.525,87
00518	000605857	67	16,54	1.664,88	223.426,17	223.426,17
00519	000605800	58	22,87	3.379,15	552.586,99	552.586,99
00520	000605832	66	17,20	6.654,89	888.246,70	930.362,68
00521	000605864	72	13,50	4.291,31	500.852,55	505.715,13
00522	000605889	60	21,39	3.331,41	524.491,42	524.491,42

(Valores em R\$)

Ord	Código do aposentado	Idade	Esperança de Vida	Valor do Provento	Provisão Matemática de Benef. Concedidos	Valor Atual dos Benefícios Futuros
00523	000605896	64	18,55	4.587,41	650.755,19	661.400,25
00524	000606005	67	16,54	16.832,85	2.107.382,56	2.301.661,82
00525	000605939	61	20,66	2.615,11	400.487,92	400.487,92
00526	000606083	71	14,07	1.424,04	173.000,02	173.000,02
00527	000606069	60	21,39	8.577,27	1.263.638,76	1.343.976,76
00528	000606230	75	11,89	3.084,04	337.156,21	337.156,21
00529	000606329	61	20,66	2.839,62	442.095,59	442.095,59
00530	000606311	64	18,55	1.654,75	241.696,26	241.696,26
00531	000606304	61	20,66	1.328,44	204.794,44	204.794,44
00532	000606293	70	14,66	1.572,91	195.068,87	195.068,87
00533	000606343	69	15,27	18.734,06	2.188.865,38	2.397.457,12
00534	000606464	84	8,02	2.127,42	175.041,42	175.041,42
00535	000606514	66	17,20	1.197,15	166.028,90	166.028,90
00536	000606553	65	17,87	13.195,33	1.745.469,81	1.891.807,66
00537	000606546	77	10,91	1.223,72	125.370,54	125.370,54
00538	000606560	62	19,95	1.946,08	295.009,45	295.009,45
00539	000606642	73	12,94	5.688,05	636.647,33	659.236,35
00540	000606650	72	13,50	1.751,41	208.352,00	208.352,00
00541	000606635	62	19,95	2.600,74	396.275,47	396.275,47
00542	000606724	68	15,90	2.329,75	305.402,10	305.402,10
00543	000606749	65	17,87	11.053,78	1.466.580,75	1.578.714,53
00544	000606813	64	18,55	3.171,84	460.723,45	460.723,45
00545	000606902	66	17,20	6.418,55	857.128,74	895.533,56
00546	000606788	71	14,07	2.236,65	271.720,24	271.720,24
00547	000606770	79	10,02	2.386,25	229.642,11	229.642,11
00548	000606763	66	17,20	1.642,62	228.725,11	228.725,11
00549	000606795	76	11,39	4.812,69	497.727,64	508.139,62
00550	000606806	57	23,62	5.254,78	848.455,56	872.915,46
00551	000606820	55	25,16	4.067,50	693.285,87	696.134,25
00552	000606941	70	14,66	2.017,23	251.311,01	251.311,01
00553	000606980	67	16,54	3.101,20	414.431,48	414.431,48
00554	000606973	65	17,87	1.838,29	262.042,93	262.042,93
00555	000607025	58	22,87	1.596,57	262.987,23	262.987,23
00556	000606998	68	15,90	2.575,76	342.028,65	342.028,65
00557	000607018	78	10,45	2.413,24	242.283,80	242.283,80
00558	000607139	74	12,41	1.141,39	128.196,61	128.196,61
00559	000607178	68	15,90	2.075,28	273.807,67	273.807,67
00560	000607153	71	14,07	3.277,17	395.365,79	395.365,79
00561	000607192	59	22,12	2.935,59	471.575,32	471.575,32
00562	000607235	77	10,91	2.179,62	221.065,86	221.065,86
00563	000607242	72	13,50	6.154,30	701.194,52	730.413,31
00564	000607250	54	25,95	2.409,06	417.652,77	417.652,77
00565	000607317	70	14,66	1.318,31	166.842,23	166.842,23
00566	000607300	74	12,41	1.318,31	145.909,03	145.909,03
00567	000607370	71	14,07	2.255,05	276.490,02	276.490,02
00568	000607388	68	15,90	3.208,27	418.747,93	418.747,93
00569	000607413	63	19,24	7.743,10	1.085.051,38	1.147.432,33
00570	000607331	67	16,54	5.044,15	667.205,88	684.031,48
00571	000607395	61	20,66	4.949,09	747.904,89	765.478,23
00572	000607510	57	23,62	3.197,53	531.168,46	531.168,46
00573	000607566	71	14,07	2.963,12	357.478,03	357.478,03
00574	000607616	72	13,50	6.433,85	730.722,90	763.591,26
00575	000607783	67	16,54	1.909,25	258.911,23	258.911,23
00576	000607826	78	10,45	2.063,72	203.610,40	203.610,40
00577	000607819	68	15,90	4.145,22	543.586,98	546.910,78
00578	000607908	71	14,07	1.200,73	147.895,37	147.895,37
00579	000607915	71	14,07	1.162,35	140.555,33	140.555,33
00580	000608038	67	16,54	1.258,32	170.994,02	170.994,02
00581	000608134	72	13,50	3.134,30	373.738,52	373.738,52

(Valores em R\$)

Ord	Código do aposentado	Idade	Esperança de Vida	Valor do Provento	Provisão Matemática de Benef. Concedidos	Valor Atual dos Benefícios Futuros
00582	000608159	54	25,95	3.272,49	566.628,89	566.628,89
00583	000608141	69	15,27	2.632,90	336.195,19	336.195,19
00584	000608216	62	19,95	9.221,31	1.307.168,46	1.395.480,13
00585	000608508	73	12,94	4.573,24	524.142,82	532.559,26
00586	000608561	63	19,24	4.749,86	693.978,19	707.640,16
00587	000608579	60	21,39	1.439,08	225.131,47	225.131,47
00588	000608604	72	13,50	1.581,18	188.983,41	188.983,41
00589	000608725	59	22,12	1.599,27	254.958,01	254.958,01
00590	000608740	61	20,66	1.554,42	242.004,99	242.004,99
00591	000608757	68	15,90	2.389,00	315.875,86	315.875,86
00592	000606254	70	14,66	1.840,49	229.292,35	229.292,35
00593	000608928	66	17,20	3.027,34	423.226,25	423.226,25
00594	000608935	67	16,54	2.547,54	343.314,87	343.314,87
00595	000609236	73	12,94	2.169,44	249.036,63	249.036,63
00596	000609453	66	17,20	3.045,09	424.859,24	424.859,24
00597	000609624	63	19,24	2.124,60	313.715,65	313.715,65
00598	000609706	71	14,07	1.427,43	173.411,85	173.411,85
00599	000609777	63	19,24	5.755,98	820.037,91	849.920,45
00600	000609898	75	11,89	4.527,54	486.413,96	493.747,58
00601	000609909	70	14,66	6.279,48	743.130,20	775.223,25
00602	000610014	63	19,24	3.296,44	489.363,89	489.363,89
00603	000610142	67	16,54	1.793,54	244.230,99	244.230,99
00604	000610150	65	17,87	26.846,36	3.480.657,62	3.841.589,57
00605	000610174	58	22,87	2.866,10	466.639,37	466.639,37
00606	000610224	64	18,55	28.077,64	3.678.658,31	4.063.277,92
00607	000610249	75	11,89	2.297,15	252.365,28	252.365,28
00608	000610288	61	20,66	2.594,65	399.335,21	399.335,21
00609	000610295	63	19,24	1.945,38	289.825,18	289.825,18
00610	000610313	63	19,24	2.747,50	407.872,52	407.872,52
00611	000610338	64	18,55	11.020,89	1.492.827,42	1.606.766,84
00612	000610320	59	22,12	2.587,93	411.940,60	411.940,60
00613	000610384	67	16,54	1.621,55	217.611,31	217.611,31
00614	000610473	57	23,62	6.335,94	1.005.471,06	1.049.562,96
00615	000610427	57	23,62	8.526,96	1.326.625,40	1.410.523,34
00616	000610434	62	19,95	2.685,08	407.732,58	407.732,58
00617	000610466	64	18,55	2.512,85	363.649,08	363.649,08
00618	000610480	57	23,62	2.520,91	420.531,85	420.531,85
00619	000610570	64	18,55	3.368,22	486.527,69	486.527,69
00620	000610587	62	19,95	2.471,15	375.247,05	375.247,05
00621	000610620	59	22,12	4.683,83	734.363,28	747.845,31
00622	000610676	58	22,87	2.013,57	326.396,31	326.396,31
00623	000610690	64	18,55	2.096,02	307.277,84	307.277,84
00624	000610701	63	19,24	1.705,25	253.599,24	253.599,24
00625	000610719	64	18,55	1.102,23	161.587,61	161.587,61
00626	000610758	60	21,39	1.584,47	251.430,90	251.430,90
00627	000610815	61	20,66	1.144,95	176.216,00	176.216,00
00628	000610854	68	15,90	2.739,25	362.962,17	362.962,17
00629	000610911	67	16,54	3.530,17	479.717,38	479.717,38
00630	000611073	63	19,24	1.725,37	255.678,65	255.678,65
00631	000611066	74	12,41	7.322,03	774.616,70	816.388,28
00632	000611454	58	22,87	3.403,69	559.033,76	559.033,76
00633	000611447	59	22,12	1.993,28	319.715,90	319.715,90
00634	000611714	57	23,62	2.216,22	367.121,92	367.121,92
00635	000612104	59	22,12	804,34	130.190,45	130.190,45
00636	000612136	74	12,41	3.252,13	365.266,94	365.266,94
00637	000612200	63	19,24	1.029,66	153.400,05	153.400,05
00638	000612182	60	21,39	3.943,90	619.458,80	619.937,75
00639	000612392	69	15,27	7.194,18	888.060,06	934.918,91
00640	000612499	62	19,95	5.783,30	844.118,15	875.198,88

(Valores em R\$)

Ord	Código do aposentado	Idade	Esperança de Vida	Valor do Provento	Provisão Matemática de Benef. Concedidos	Valor Atual dos Benefícios Futuros
00641	000612500	61	20,66	14.373,31	2.035.118,65	2.212.155,30
00642	000612606	70	14,66	5.839,78	710.701,77	737.420,87
00643	000612595	59	22,12	3.578,68	577.499,73	577.499,73
00644	000612588	62	19,95	9.249,07	1.317.652,25	1.406.882,79
00645	000612556	69	15,27	1.584,92	204.173,33	204.173,33
00646	000612734	66	17,20	987,13	136.626,84	136.626,84
00647	000612727	60	21,39	1.683,10	267.081,95	267.081,95
00648	000612702	67	16,54	2.676,53	360.697,98	360.697,98
00649	000612823	66	17,20	3.389,66	467.267,60	467.267,60
00650	000612816	66	17,20	3.187,02	443.773,67	443.773,67
00651	000612855	72	13,50	5.556,43	639.542,62	661.006,45
00652	000612920	65	17,87	977,81	139.652,03	139.652,03
00653	000612887	62	19,95	1.218,82	184.130,24	184.130,24
00654	000612912	62	19,95	1.068,13	162.751,26	162.751,26
00655	000613042	67	16,54	4.960,19	658.438,30	674.043,84
00656	000613067	65	17,87	6.515,53	884.596,67	925.197,88
00657	000613074	56	24,38	7.147,06	1.140.813,92	1.200.510,49
00658	000613081	60	21,39	2.071,99	323.628,25	323.628,25
00659	000613124	65	17,87	2.116,06	300.478,12	300.478,12
00660	000613117	69	15,27	5.254,37	660.810,20	679.856,05
00661	000613188	60	21,39	1.982,32	312.093,03	312.093,03
00662	000613260	64	18,55	1.803,39	264.378,10	264.378,10
00663	000613448	67	16,54	2.782,08	374.922,25	374.922,25
00664	000613455	66	17,20	3.662,82	501.861,11	501.861,11
00665	000613576	84	8,02	2.529,00	203.118,76	203.118,76
00666	000613601	66	17,20	2.294,40	318.202,99	318.202,99
00667	000613551	67	16,54	1.260,33	171.977,64	171.977,64
00668	000613590	63	19,24	2.443,00	363.961,24	363.961,24
00669	000613569	82	8,80	1.046,44	90.178,67	90.178,67
00670	000605654	62	19,95	1.624,62	247.965,46	247.965,46
00671	000604246	59	22,12	1.860,68	297.993,55	297.993,55
00672	000604239	61	20,66	1.516,42	235.702,99	235.702,99
00673	000604082	64	18,55	1.219,72	176.841,17	176.841,17
00674	000603226	58	22,87	1.567,24	257.035,34	257.035,34
00675	000603219	68	15,90	2.069,93	271.929,15	271.929,15
00676	000602932	70	14,66	1.763,57	217.718,74	217.718,74
00677	000602099	67	16,54	1.349,92	183.061,12	183.061,12
00678	000602050	79	10,02	1.865,03	179.924,73	179.924,73
00679	000600301	63	19,24	16.638,48	2.266.298,92	2.474.420,69
00680	000604709	65	17,87	8.243,68	1.102.998,52	1.170.593,22
00681	000612168	62	19,95	6.669,35	968.413,49	1.014.479,70
00682	000602494	61	20,66	3.940,16	614.028,34	614.439,34
00683	000602423	61	20,66	4.447,31	679.948,23	688.999,27
00684	000605526	63	19,24	12.010,78	1.633.195,61	1.763.964,89
00685	000605711	81	9,20	7.783,52	669.536,30	708.245,16
00686	000606215	60	21,39	2.488,86	393.702,89	393.702,89
00687	000606585	74	12,41	1.448,95	161.158,94	161.158,94
00688	000605615	69	15,27	1.276,63	165.904,32	165.904,32
00689	000604029	61	20,66	5.200,51	776.078,00	797.749,20
00690	000606133	73	12,94	2.021,19	232.018,56	232.018,56
00691	000605519	57	23,62	7.863,08	1.244.467,91	1.317.196,38
00692	000605490	78	10,45	7.880,00	747.358,85	791.134,06
00693	000603703	62	19,95	9.641,67	1.370.801,86	1.466.601,46
00694	000603692	66	17,20	10.206,39	1.332.786,85	1.429.711,14
00695	000602512	69	15,27	6.394,71	779.994,87	814.730,61
00696	000607609	78	10,45	2.724,46	266.773,36	266.773,36
00697	000606140	65	17,87	1.612,05	231.118,78	231.118,78
00698	000605622	65	17,87	2.893,63	414.065,03	414.065,03
00699	000605234	73	12,94	2.556,85	291.388,79	291.388,79

(Valores em R\$)

Ord	Código do aposentado	Idade	Esperança de Vida	Valor do Provento	Provisão Matemática de Benef. Concedidos	Valor Atual dos Benefícios Futuros
00700	000604755	77	10,91	1.425,96	143.894,88	143.894,88
00701	000604698	69	15,27	1.812,07	234.974,37	234.974,37
00702	000604367	61	20,66	4.494,73	690.996,58	700.920,51
00703	000603977	67	16,54	4.065,96	543.439,32	545.650,07
00704	000603800	71	14,07	2.209,63	269.058,56	269.058,56
00705	000603781	74	12,41	2.813,22	311.363,95	311.363,95
00706	000603774	61	20,66	3.320,40	508.498,73	508.498,73
00707	000603678	74	12,41	4.195,83	467.804,99	471.259,75
00708	000603240	64	18,55	2.214,18	320.426,81	320.426,81
00709	000602569	68	15,90	1.812,07	239.593,63	239.593,63
00710	000602505	72	13,50	2.672,93	316.486,63	316.486,63
00711	000602448	68	15,90	1.902,67	247.800,23	247.800,23
00712	000602462	78	10,45	3.096,65	307.824,93	307.824,93
00713	000605693	63	19,24	3.640,04	540.372,08	540.372,08
00714	000609414	63	19,24	3.837,84	569.735,93	569.735,93
00715	000606418	77	10,91	1.930,67	196.311,71	196.311,71
00716	000606279	55	25,16	2.590,57	447.989,32	447.989,32
00717	000606158	70	14,66	3.258,51	409.630,70	409.630,70
00718	000605953	58	22,87	1.689,37	277.467,94	277.467,94
00719	000604680	68	15,90	1.556,49	205.800,60	205.800,60
00720	000603952	62	19,95	2.528,96	384.681,95	384.681,95
00721	000602551	72	13,50	2.097,69	250.131,63	250.131,63
00722	000605630	64	18,55	6.619,87	908.151,13	950.869,82
00723	000605501	58	22,87	4.937,35	785.578,28	803.866,54
00724	000609290	56	24,38	1.093,16	185.365,80	185.365,80
00725	000605729	65	17,87	2.212,23	316.559,85	316.559,85
00726	000605533	66	17,20	3.936,17	546.686,33	546.991,59
00727	000605241	72	13,50	3.160,86	368.967,89	368.967,89
00728	000603258	71	14,07	3.990,57	482.683,07	483.674,60
00729	000605483	67	16,54	1.705,11	231.708,64	231.708,64
00730	000604876	64	18,55	2.913,66	423.221,69	423.221,69
00731	000604118	70	14,66	1.714,29	215.988,97	215.988,97
00732	000603233	71	14,07	2.128,26	256.160,50	256.160,50
00733	000605736	64	18,55	1.510,53	217.377,36	217.377,36
00734	000604972	67	16,54	1.278,77	174.133,42	174.133,42
00735	000613416	74	12,41	3.348,36	374.247,63	374.247,63
00736	000609503	72	13,50	3.302,64	388.282,48	388.282,48
00737	000609407	63	19,24	2.642,05	391.519,36	391.519,36
00738	000602455	70	14,66	2.134,40	267.112,99	267.112,99
00739	000606884	57	23,62	6.403,80	1.019.761,38	1.065.281,12
00740	000612741	59	22,12	16.657,92	2.461.948,80	2.688.126,43
00741	000609275	66	17,20	16.548,48	2.119.238,94	2.313.500,03
00742	000605790	60	21,39	15.023,86	2.186.726,60	2.380.309,59
00743	000606165	61	20,66	1.777,73	274.510,05	274.510,05
00744	000600739	67	16,54	945,66	127.173,71	127.173,71
00745	000602601	68	15,90	9.685,35	1.199.261,64	1.283.349,68
00746	000606172	78	10,45	2.730,70	269.415,88	269.415,88
00747	000604851	71	14,07	1.504,92	180.711,53	180.711,53
00748	000604488	69	15,27	2.471,47	314.182,82	314.182,82
00749	000603685	78	10,45	2.760,22	275.750,82	275.750,82
00750	000606375	62	19,95	6.151,81	889.152,57	926.176,24
00751	000605960	66	17,20	6.054,25	802.163,13	834.583,66
00752	000602100	73	12,94	6.673,72	727.755,79	762.407,99
00753	000600899	72	13,50	6.605,60	741.822,17	776.602,57
00754	000603888	70	14,66	4.942,96	608.549,47	622.779,60
00755	000602359	64	18,55	2.927,16	425.970,80	425.970,80
00756	000609460	57	23,62	2.020,49	334.698,79	334.698,79
00757	000602836	68	15,90	1.407,80	184.146,81	184.146,81
00758	000602373	76	11,39	2.475,80	261.403,10	261.403,10

(Valores em R\$)

Ord	Código do aposentado	Idade	Esperança de Vida	Valor do Provento	Provisão Matemática de Benef. Concedidos	Valor Atual dos Benefícios Futuros
00759	000602284	81	9,20	2.928,64	265.782,84	265.782,84
00760	000605686	60	21,39	1.716,86	272.011,21	272.011,21
00761	000602245	77	10,91	2.158,39	220.020,22	220.020,22
00762	000609268	59	22,12	2.304,54	371.888,86	371.888,86
00763	000606471	77	10,91	2.052,47	209.749,65	209.749,65
00764	000605679	65	17,87	2.328,67	332.583,53	332.583,53
00765	000605540	57	23,62	2.286,93	379.368,13	379.368,13
00766	000602334	68	15,90	2.062,75	269.233,04	269.233,04
00767	000602213	72	13,50	1.784,52	213.286,71	213.286,71
00768	000600803	78	10,45	1.902,67	189.136,41	189.136,41
00769	000604400	65	17,87	2.933,46	411.723,21	411.723,21
00770	000613505	64	18,55	2.010,63	289.887,14	289.887,14
00771	000605227	67	16,54	2.452,62	330.523,13	330.523,13
00772	000605145	80	9,60	2.335,83	219.796,17	219.796,17
00773	000602680	75	11,89	2.626,95	287.185,80	287.185,80
00774	000600835	68	15,90	1.268,05	165.866,86	165.866,86
00775	000606717	77	10,91	1.969,72	200.787,73	200.787,73
00776	000606496	55	25,16	1.314,10	226.368,57	226.368,57
00777	000605152	65	17,87	1.998,76	284.917,47	284.917,47
00778	000602380	74	12,41	2.420,12	268.516,53	268.516,53
00779	000609318	72	13,50	1.570,36	187.252,03	187.252,03
00780	000605782	57	23,62	3.137,86	524.912,38	524.912,38
00781	000605138	76	11,39	2.145,53	225.967,13	225.967,13
00782	000602786	77	10,91	1.561,82	159.608,28	159.608,28
00783	000602658	77	10,91	1.129,81	116.619,09	116.619,09
00784	000603468	71	14,07	1.369,31	167.505,35	167.505,35
00785	000606578	79	10,02	1.358,22	129.420,01	129.420,01
00786	000603750	72	13,50	1.843,14	216.693,00	216.693,00
00787	000602804	69	15,27	1.135,12	146.550,33	146.550,33
00788	000602124	68	15,90	1.279,03	169.839,16	169.839,16
00789	000609332	76	11,39	1.342,97	142.856,11	142.856,11
00790	000606700	69	15,27	1.084,83	138.214,90	138.214,90
00791	000602793	81	9,20	1.341,92	119.529,55	119.529,55
00792	000602117	80	9,60	1.304,15	119.918,13	119.918,13
00793	000607057	59	22,12	1.180,48	189.633,17	189.633,17
00794	000606489	67	16,54	1.405,45	187.818,50	187.818,50
00795	000606012	70	14,66	1.102,54	138.290,32	138.290,32
00796	000603482	74	12,41	1.017,42	113.717,47	113.717,47
00797	000603436	67	16,54	1.770,67	237.124,06	237.124,06
00798	000602366	75	11,89	1.293,82	140.053,92	140.053,92
00799	000609340	54	25,95	1.439,97	250.587,36	250.587,36
00800	000605825	59	22,12	2.070,57	329.588,46	329.588,46
00801	000602074	71	14,07	2.312,71	278.361,17	278.361,17
00802	000601321	66	17,20	1.287,67	177.147,64	177.147,64
00803	000603831	79	10,02	1.835,48	177.944,97	177.944,97
00804	000606845	66	17,20	2.250,71	308.380,92	308.380,92
00805	000606910	67	16,54	6.353,06	825.180,70	861.531,28
00806	000603614	84	8,02	12.331,35	924.452,61	999.479,66
00807	000605113	72	13,50	4.036,06	472.958,61	474.508,69
00808	000603443	65	17,87	1.306,19	184.403,33	184.403,33
00809	000613294	65	17,87	16.842,10	2.193.885,22	2.396.175,93
00810	000612264	62	19,95	17.783,26	2.477.218,18	2.709.640,23
00811	000609802	57	23,62	1.450,51	240.280,30	240.280,30
00812	000613665	58	22,87	3.398,44	558.171,48	558.171,48
00813	000613708	63	19,24	7.075,45	1.004.115,55	1.055.981,08
00814	000613672	71	14,07	2.325,44	284.467,09	284.467,09
00815	000613680	69	15,27	1.479,35	190.154,73	190.154,73
00816	000613747	58	22,87	1.932,50	313.715,60	313.715,60
00817	000613786	74	12,41	4.481,10	489.085,52	495.962,99

(Valores em R\$)

Ord	Código do aposentado	Idade	Esperança de Vida	Valor do Provento	Provisão Matemática de Benef. Concedidos	Valor Atual dos Benefícios Futuros
00818	000613932	70	14,66	3.268,10	407.147,19	407.147,19
00819	000613925	53	26,74	775,89	137.036,18	137.036,18
00820	000613957	57	23,62	10.735,43	1.665.725,03	1.790.857,37
00821	000614009	54	25,95	6.116,05	1.019.655,08	1.061.660,00
00822	000614151	70	14,66	6.393,40	757.374,34	791.091,31
00823	000614589	73	12,94	1.514,41	175.517,82	175.517,82
00824	000614596	75	11,89	1.172,69	128.831,92	128.831,92
00825	000615449	63	19,24	5.233,01	760.732,46	782.388,89
00826	000617998	66	17,20	4.620,48	630.055,40	640.799,58
00827	000405027	70	14,66	2.475,13	309.754,20	309.754,20
00828	000618210	64	18,55	13.056,37	1.753.697,55	1.900.009,67
00829	000617432	60	21,39	1.663,80	261.531,08	261.531,08
00830	000614735	62	19,95	1.006,63	151.290,36	151.290,36
00831	000615196	69	15,27	924,90	118.624,23	118.624,23
00832	000616106	65	17,87	1.259,23	178.118,86	178.118,86
00833	000615278	64	18,55	1.785,67	258.895,46	258.895,46
00834	000615029	60	21,39	8.420,34	1.243.729,48	1.321.486,13
00835	000614532	61	20,66	2.800,45	435.284,71	435.284,71
00836	000615207	68	15,90	2.746,83	364.744,61	364.744,61
00837	000618630	64	18,55	8.694,15	1.197.518,27	1.274.567,82
00838	000617973	62	19,95	6.539,15	941.053,25	984.491,61
00839	000618235	61	20,66	929,24	142.780,25	142.780,25
00840	000617980	62	19,95	5.931,56	859.640,71	893.016,84
00841	000614607	65	17,87	1.103,46	157.900,01	157.900,01
00842	000614750	67	16,54	1.432,68	195.495,56	195.495,56
00843	000616736	60	21,39	6.145,44	931.862,31	970.590,99
00844	000614361	58	22,87	1.179,02	193.084,27	193.084,27
00845	000615036	61	20,66	9.194,01	1.327.863,43	1.417.363,35
00846	000614219	54	25,95	3.896,59	679.796,61	679.796,61
00847	000614240	55	25,16	2.361,26	405.699,82	405.699,82
00848	000614297	61	20,66	3.767,98	583.754,11	583.754,11
00849	000617293	59	22,12	1.869,70	297.614,44	297.614,44
00850	000614450	55	25,16	1.746,99	300.548,90	300.548,90
00851	000614105	64	18,55	2.035,67	296.237,98	296.237,98
00852	000614137	59	22,12	13.167,57	1.951.771,92	2.115.248,07
00853	000614094	67	16,54	1.750,90	234.970,02	234.970,02
00854	000614144	68	15,90	3.251,97	428.136,29	428.136,29
00855	000614322	56	24,38	5.480,12	895.244,69	924.258,91
00856	000614354	64	18,55	982,26	141.090,59	141.090,59
00857	000614468	56	24,38	2.961,66	498.828,46	498.828,46
00858	000617457	59	22,12	1.046,83	168.418,80	168.418,80
00859	000618566	51	28,36	4.990,19	883.865,19	905.297,41
00860	000614660	64	18,55	8.173,05	1.125.378,76	1.193.772,85
00861	000614614	62	19,95	9.946,87	1.412.119,40	1.513.025,66
00862	000614685	56	24,38	4.569,06	763.617,83	775.811,71
00863	000614703	60	21,39	10.723,61	1.560.469,37	1.677.614,94
00864	000614646	59	22,12	1.448,29	234.420,17	234.420,17
00865	000614710	58	22,87	7.162,54	1.103.150,79	1.161.035,68
00866	000614728	67	16,54	5.797,07	747.047,67	774.696,35
00867	000614774	65	17,87	1.506,54	212.275,06	212.275,06
00868	000614781	55	25,16	14.313,90	2.256.951,28	2.452.953,65
00869	000614767	62	19,95	3.466,23	528.150,42	528.150,42
00870	000614800	62	19,95	6.564,69	955.873,00	1.000.263,63
00871	000614799	62	19,95	17.194,16	2.389.163,42	2.610.953,55
00872	000614831	56	24,38	16.813,28	2.610.443,58	2.851.007,19
00873	000614863	64	18,55	2.101,33	301.832,41	301.832,41
00874	000614906	63	19,24	3.813,63	562.106,84	562.106,84
00875	000615100	59	22,12	7.926,83	1.197.025,93	1.267.572,95
00876	000614938	59	22,12	4.725,87	750.513,33	764.929,17

(Valores em R\$)

Ord	Código do aposentado	Idade	Esperança de Vida	Valor do Provento	Provisão Matemática de Benef. Concedidos	Valor Atual dos Benefícios Futuros
00877	000614977	68	15,90	1.114,26	147.328,52	147.328,52
00878	000614952	54	25,95	3.124,21	543.683,24	543.683,24
00879	000616095	60	21,39	9.458,94	1.382.180,22	1.477.410,70
00880	000615189	63	19,24	1.722,92	254.404,11	254.404,11
00881	000615919	60	21,39	827,32	129.839,40	129.839,40
00882	000615214	56	24,38	5.152,17	844.874,14	867.773,15
00883	000615171	57	23,62	2.300,10	385.304,92	385.304,92
00884	000615164	59	22,12	22.173,23	3.224.561,86	3.545.703,21
00885	000615292	64	18,55	6.809,02	949.809,04	996.373,17
00886	000615303	65	17,87	2.397,36	343.051,09	343.051,09
00887	000615310	60	21,39	11.462,64	1.668.666,94	1.798.943,96
00888	000615328	59	22,12	9.993,63	1.495.719,02	1.602.947,11
00889	000615350	53	26,74	11.463,24	1.868.916,23	2.014.831,47
00890	000615997	66	17,20	1.416,30	196.816,75	196.816,75
00891	000615424	68	15,90	2.545,19	337.248,40	337.248,40
00892	000615399	61	20,66	4.971,54	753.466,20	771.480,58
00893	000615431	58	22,87	1.733,64	283.912,58	283.912,58
00894	000615470	60	21,39	5.093,92	777.869,76	798.168,89
00895	000615463	61	20,66	13.078,15	1.848.497,24	2.002.837,79
00896	000618242	64	18,55	1.668,99	239.731,63	239.731,63
00897	000615552	62	19,95	3.662,06	555.137,67	555.137,67
00898	000615520	63	19,24	1.800,35	264.408,65	264.408,65
00899	000615560	56	24,38	5.605,16	910.306,59	941.513,48
00900	000615577	65	17,87	2.193,96	314.546,91	314.546,91
00901	000615584	66	17,20	2.742,75	378.854,73	378.854,73
00902	000615634	58	22,87	1.507,71	247.631,48	247.631,48
00903	000615709	61	20,66	2.768,84	424.735,25	424.735,25
00904	000616729	67	16,54	1.148,94	155.482,61	155.482,61
00905	000617051	63	19,24	1.730,24	256.400,32	256.400,32
00906	000615794	58	22,87	2.081,59	342.383,65	342.383,65
00907	000615805	56	24,38	11.312,86	1.768.370,93	1.905.409,98
00908	000615812	61	20,66	4.496,84	687.905,55	697.816,92
00909	000615748	56	24,38	9.774,95	1.537.835,88	1.646.381,85
00910	000615755	54	25,95	9.621,04	1.578.821,07	1.688.985,13
00911	000615762	59	22,12	7.724,40	1.175.341,97	1.242.736,84
00912	000615770	69	15,27	2.921,51	371.393,64	371.393,64
00913	000615787	53	26,74	6.688,33	1.123.336,84	1.176.998,55
00914	000615666	53	26,74	4.875,84	841.499,66	860.121,01
00915	000615844	58	22,87	2.520,65	411.597,07	411.597,07
00916	000615673	59	22,12	4.796,27	758.362,92	773.985,00
00917	000615890	65	17,87	2.684,75	381.231,46	381.231,46
00918	000615869	66	17,20	12.073,51	1.540.649,76	1.664.343,92
00919	000615851	64	18,55	10.125,37	1.379.171,13	1.478.932,81
00920	000615627	56	24,38	9.701,84	1.533.077,86	1.640.704,65
00921	000405828	58	22,87	4.293,87	693.349,06	700.122,83
00922	000616017	58	22,87	2.023,63	330.438,65	330.438,65
00923	000616024	64	18,55	4.230,79	615.163,35	620.236,45
00924	000615901	68	15,90	4.327,68	560.160,16	566.080,75
00925	000405803	58	22,87	1.108,00	180.661,29	180.661,29
00926	000615926	68	15,90	3.347,07	445.397,04	445.397,04
00927	000615958	58	22,87	5.893,24	934.912,88	970.735,30
00928	000615940	59	22,12	13.814,23	2.034.915,85	2.209.022,31
00929	000615965	55	25,16	2.325,71	396.477,72	396.477,72
00930	000615972	70	14,66	1.996,52	248.167,49	248.167,49
00931	000615980	68	15,90	1.195,17	155.656,73	155.656,73
00932	000616896	66	17,20	1.618,86	224.965,59	224.965,59
00933	000615883	56	24,38	13.402,28	2.087.214,25	2.263.440,18
00934	000616088	63	19,24	10.502,80	1.443.847,11	1.550.829,67
00935	000616120	64	18,55	2.129,88	311.094,75	311.094,75

(Valores em R\$)

Ord	Código do aposentado	Idade	Esperança de Vida	Valor do Provento	Provisão Matemática de Benef. Concedidos	Valor Atual dos Benefícios Futuros
00936	000616152	65	17,87	12.223,64	1.621.483,29	1.752.496,96
00937	000616138	62	19,95	7.074,09	1.014.477,14	1.066.864,73
00938	000616145	57	23,62	2.124,80	352.473,14	352.473,14
00939	000616177	55	25,16	7.189,01	1.177.896,56	1.239.992,53
00940	000616184	63	19,24	1.748,09	260.432,66	260.432,66
00941	000616191	57	23,62	2.675,58	443.215,95	443.215,95
00942	000405874	63	19,24	4.053,98	602.777,48	605.039,42
00943	000405842	58	22,87	4.217,81	686.301,12	691.742,33
00944	000618300	58	22,87	10.254,99	1.549.290,83	1.662.316,62
00945	000617756	59	22,12	974,40	157.716,35	157.716,35
00946	000616394	54	25,95	8.446,92	1.390.168,78	1.477.333,36
00947	000616241	64	18,55	2.185,51	320.397,13	320.397,13
00948	000616259	59	22,12	5.810,75	894.501,04	927.775,38
00949	000616316	66	17,20	15.371,63	1.976.743,53	2.153.257,97
00950	000616273	64	18,55	2.163,43	314.830,07	314.830,07
00951	000616405	54	25,95	11.231,50	1.816.778,98	1.956.987,75
00952	000405900	63	19,24	4.374,37	644.190,72	651.699,19
00953	000616280	66	17,20	8.511,43	1.101.397,07	1.170.936,44
00954	000616412	52	27,55	6.837,61	1.164.686,42	1.222.124,00
00955	000616387	52	27,55	5.219,41	911.494,47	937.236,02
00956	000405931	53	26,74	4.243,29	749.370,93	755.779,37
00957	000616469	60	21,39	16.534,34	2.392.164,87	2.611.380,39
00958	000616558	62	19,95	2.273,86	347.058,85	347.058,85
00959	000616565	62	19,95	10.917,88	1.530.404,35	1.646.558,23
00960	000616580	57	23,62	1.018,71	169.463,84	169.463,84
00961	000616608	63	19,24	6.343,00	903.610,71	943.310,35
00962	000616572	57	23,62	2.988,47	497.832,61	497.832,61
00963	000616615	61	20,66	2.147,86	330.024,51	330.024,51
00964	000616630	60	21,39	2.892,99	459.793,89	459.793,89
00965	000616686	57	23,62	4.601,91	752.986,62	765.534,19
00966	000405963	54	25,95	4.856,09	834.342,57	852.492,44
00967	000616476	66	17,20	2.556,05	358.051,49	358.051,49
00968	000616444	53	26,74	13.593,05	2.231.488,95	2.421.080,52
00969	000616483	65	17,87	4.370,62	611.156,33	618.226,91
00970	000616451	56	24,38	7.189,03	1.161.102,59	1.222.313,45
00971	000616490	52	27,55	15.929,66	2.626.191,21	2.863.760,91
00972	000616437	58	22,87	8.313,42	1.271.051,57	1.349.572,87
00973	000617304	59	22,12	15.268,38	2.231.613,32	2.430.384,78
00974	000616501	57	23,62	4.731,53	771.095,49	785.994,03
00975	000616693	59	22,12	5.096,70	799.088,77	819.980,43
00976	000405956	61	20,66	1.782,88	273.490,70	273.490,70
00977	000616533	76	11,39	2.232,20	236.270,81	236.270,81
00978	000616661	69	15,27	12.081,84	1.453.366,12	1.570.094,26
00979	000616800	61	20,66	5.064,27	763.760,20	783.293,18
00980	000616775	62	19,95	2.085,94	314.045,47	314.045,47
00981	000616782	67	16,54	3.302,98	451.637,30	451.637,30
00982	000616953	59	22,12	6.734,51	1.027.335,92	1.076.910,03
00983	000616790	62	19,95	4.725,39	702.836,30	716.329,61
00984	000617012	67	16,54	8.741,86	1.104.232,03	1.175.617,81
00985	000616978	56	24,38	7.801,93	1.248.803,31	1.321.184,67
00986	000616985	60	21,39	6.016,45	919.499,17	956.217,25
00987	000616960	54	25,95	18.949,85	2.994.813,55	3.281.150,58
00988	000406008	53	26,74	7.728,16	1.284.635,91	1.358.336,74
00989	000616946	65	17,87	2.262,90	323.810,49	323.810,49
00990	000617005	71	14,07	3.898,12	479.040,89	479.040,89
00991	000616992	73	12,94	4.750,80	530.957,48	541.420,05
00992	000616921	53	26,74	15.036,34	2.451.436,43	2.668.522,35
00993	000616907	67	16,54	8.042,45	1.037.632,05	1.099.694,95
00994	000405988	60	21,39	2.023,62	318.090,83	318.090,83

(Valores em R\$)

Ord	Código do aposentado	Idade	Esperança de Vida	Valor do Provento	Provisão Matemática de Benef. Concedidos	Valor Atual dos Benefícios Futuros
00995	000617044	61	20,66	5.599,20	834.641,73	863.181,67
00996	000617172	55	25,16	1.759,01	303.009,35	303.009,35
00997	000617180	62	19,95	7.610,33	1.093.932,24	1.155.637,62
00998	000617037	63	19,24	4.831,54	699.802,87	714.696,88
00999	000617165	55	25,16	14.808,28	2.344.502,34	2.550.893,56
01000	000617140	54	25,95	6.981,24	1.150.417,83	1.208.795,83
01001	000617119	55	25,16	12.472,59	1.976.118,19	2.137.410,85
01002	000617158	67	16,54	5.765,60	746.440,27	773.741,02
01003	000617126	52	27,55	13.404,14	2.227.248,93	2.415.309,83
01004	000617133	68	15,90	1.748,09	232.619,61	232.619,61
01005	000617101	62	19,95	2.379,24	360.055,37	360.055,37
01006	000619102	61	20,66	1.433,28	222.050,83	222.050,83
01007	000617090	52	27,55	5.323,70	923.861,73	951.534,46
01008	000617254	57	23,62	5.562,48	898.963,85	929.215,16
01009	000617083	52	27,55	7.330,33	1.248.851,17	1.316.288,49
01010	000617400	60	21,39	5.603,60	859.750,63	889.204,70
01011	000406030	56	24,38	2.941,99	496.857,13	496.857,13
01012	000617425	58	22,87	14.924,58	2.252.378,43	2.451.264,39
01013	000618438	55	25,16	1.687,13	287.991,66	287.991,66
01014	000617496	54	25,95	2.839,21	492.846,80	492.846,80
01015	000617507	52	27,55	15.015,80	2.471.366,84	2.690.102,93
01016	000617375	59	22,12	15.471,97	2.288.158,25	2.492.974,18
01017	000617382	59	22,12	11.243,67	1.669.075,87	1.797.966,14
01018	000617464	59	22,12	14.924,58	2.192.939,95	2.386.577,47
01019	000617368	56	24,38	13.825,93	2.150.891,98	2.334.988,19
01020	000617350	54	25,95	6.878,78	1.136.059,40	1.192.557,07
01021	000617585	56	24,38	2.215,92	376.761,37	376.761,37
01022	000617628	61	20,66	5.540,12	829.264,16	856.893,14
01023	000617471	61	20,66	2.325,71	362.085,82	362.085,82
01024	000617390	56	24,38	6.672,80	1.074.271,28	1.125.412,37
01025	000617489	59	22,12	8.163,12	1.238.161,09	1.313.320,12
01026	000617610	59	22,12	8.236,07	1.246.714,13	1.323.048,31
01027	000617592	59	22,12	12.851,27	1.915.232,68	2.073.838,66
01028	000617635	63	19,24	10.300,89	1.432.546,71	1.537.364,40
01029	000406054	56	24,38	1.453,43	245.130,69	245.130,69
01030	000617603	61	20,66	2.643,10	406.792,01	406.792,01
01031	000617674	64	18,55	2.913,23	426.296,92	426.296,92
01032	000617578	63	19,24	2.978,01	445.243,17	445.243,17
01033	000617749	66	17,20	1.831,50	256.046,19	256.046,19
01034	000617795	64	18,55	4.122,96	601.094,28	604.428,51
01035	000617806	66	17,20	3.005,99	412.703,17	412.703,17
01036	000617261	56	24,38	4.433,18	740.090,10	749.707,17
01037	000617286	61	20,66	6.376,58	944.408,52	986.268,83
01038	000617311	63	19,24	15.793,48	2.146.792,41	2.340.399,78
01039	000617247	59	22,12	2.949,83	470.985,61	470.985,61
01040	000617215	52	27,55	4.650,36	815.800,07	830.217,53
01041	000617279	56	24,38	2.124,80	356.423,75	356.423,75
01042	000617329	56	24,38	2.655,91	448.542,59	448.542,59
01043	000406022	59	22,12	4.152,59	665.916,74	670.112,89
01044	000617336	60	21,39	6.675,23	995.214,26	1.042.617,49
01045	000617860	56	24,38	2.023,62	341.297,05	341.297,05
01046	000617877	61	20,66	5.304,51	795.519,99	819.101,50
01047	000617845	56	24,38	2.124,80	359.330,73	359.330,73
01048	000617891	66	17,20	1.494,51	206.852,37	206.852,37
01049	000617902	59	22,12	2.675,58	427.197,39	427.197,39
01050	000617770	54	25,95	3.379,74	588.151,24	588.151,24
01051	000617788	61	20,66	2.775,25	428.543,15	428.543,15
01052	000617941	47	31,68	1.947,68	373.572,28	373.572,28
01053	000617927	62	19,95	25.710,71	3.558.306,95	3.924.221,09

(Valores em R\$)

Ord	Código do aposentado	Idade	Esperança de Vida	Valor do Provento	Provisão Matemática de Benef. Concedidos	Valor Atual dos Benefícios Futuros
01054	000617852	63	19,24	2.643,10	395.869,81	395.869,81
01055	000406079	57	23,62	1.011,77	168.780,92	168.780,92
01056	000618057	65	17,87	3.108,82	444.857,72	444.857,72
01057	000618089	57	23,62	12.437,18	1.896.940,43	2.051.552,32
01058	000618146	49	30,01	3.103,47	577.087,45	577.087,45
01059	000618139	66	17,20	4.122,96	565.218,42	568.353,64
01060	000618178	66	17,20	6.104,95	811.651,38	844.974,88
01061	000618160	70	14,66	1.438,15	179.573,79	179.573,79
01062	000618153	62	19,95	14.445,56	2.024.594,20	2.201.073,96
01063	000618185	57	23,62	4.654,84	755.493,94	768.915,39
01064	000618267	51	28,36	5.242,45	930.773,20	957.416,29
01065	000617069	54	25,95	6.209,66	1.040.621,52	1.084.689,32
01066	000618281	55	25,16	6.284,65	1.028.312,28	1.072.784,44
01067	000618356	67	16,54	3.108,82	416.326,04	416.326,04
01068	000618324	61	20,66	2.124,79	326.479,74	326.479,74
01069	000618349	59	22,12	3.612,16	582.021,66	582.021,66
01070	000618317	51	28,36	6.786,98	1.183.126,37	1.240.861,38
01071	000618331	57	23,62	2.809,36	466.686,29	466.686,29
01072	000618484	56	24,38	10.887,92	1.716.210,73	1.846.251,19
01073	000617966	67	16,54	2.023,62	273.280,06	273.280,06
01074	000618559	58	22,87	19.309,77	2.863.998,99	3.139.286,07
01075	000618616	56	24,38	4.228,74	705.494,19	711.276,83
01076	000618623	65	17,87	6.618,65	899.361,71	941.655,13
01077	000618694	59	22,12	9.264,91	1.389.576,13	1.483.803,46
01078	000618705	62	19,95	10.364,92	1.473.726,53	1.581.995,89
01079	000618687	53	26,74	6.255,69	1.064.535,69	1.110.206,91
01080	000618712	50	29,18	16.017,28	2.693.783,34	2.937.941,46
01081	000618670	52	27,55	6.509,41	1.117.655,83	1.168.878,00
01082	000618801	57	23,62	4.173,64	685.715,99	690.400,40
01083	000406111	63	19,24	2.944,68	435.586,50	435.586,50
01084	000618872	57	23,62	2.933,08	489.972,53	489.972,53
01085	000618865	50	29,18	6.792,18	1.186.548,59	1.244.514,03
01086	000619006	58	22,87	26.285,47	3.873.325,30	4.273.360,58
01087	000406136	52	27,55	4.131,65	739.362,75	743.628,26
01088	000618986	64	18,55	1.927,26	282.537,52	282.537,52
01089	000406129	50	29,18	3.181,89	584.878,38	584.878,38
01090	000618961	57	23,62	4.021,02	665.115,53	667.028,22
01091	000619013	71	14,07	2.345,53	281.652,40	281.652,40
01092	000619045	56	24,38	17.245,34	2.646.864,83	2.892.812,89
01093	000619020	51	28,36	3.725,11	677.297,61	677.297,61
01094	000619084	69	15,27	2.023,62	256.677,50	256.677,50
01095	000619091	53	26,74	3.284,99	581.590,38	581.590,38
01096	000406143	61	20,66	6.375,94	936.552,94	978.058,12
01097	000619230	58	22,87	2.765,57	450.271,74	450.271,74
01098	000619223	64	18,55	2.124,80	306.347,86	306.347,86
01099	000406150	50	29,18	5.190,19	928.273,99	954.033,59
01100	000619180	62	19,95	2.903,84	440.197,86	440.197,86
01101	000619173	62	19,95	1.835,48	278.243,42	278.243,42
01102	000619127	56	24,38	8.783,53	1.394.862,72	1.485.406,74
01103	000619134	58	22,87	14.924,58	2.255.647,04	2.454.821,62
01104	000406168	57	23,62	948,29	158.854,31	158.854,31
01105	000619262	51	28,36	7.049,46	1.224.482,08	1.287.426,26
01106	000619337	59	22,12	2.185,51	349.483,13	349.483,13
01107	000619294	56	24,38	14.313,90	2.227.240,53	2.420.662,71
01108	000619344	64	18,55	10.355,47	1.396.095,00	1.498.600,05
01109	000619351	57	23,62	5.801,41	930.575,89	965.072,69
01110	000619369	60	21,39	3.373,33	531.932,05	531.932,05
01111	000406182	60	21,39	2.633,88	412.703,98	412.703,98
01112	000619376	58	22,87	5.011,49	796.321,45	815.937,52

(Valores em R\$)

Ord	Código do aposentado	Idade	Esperança de Vida	Valor do Provento	Provisão Matemática de Benef. Concedidos	Valor Atual dos Benefícios Futuros
01113	000619287	53	26,74	17.398,64	2.817.769,10	3.080.338,64
01114	000619320	51	28,36	11.978,87	2.023.460,49	2.185.252,61
01115	000619480	63	19,24	2.023,62	302.552,03	302.552,03
01116	000619401	50	29,18	3.911,37	722.796,10	722.796,10
01117	000619433	60	21,39	3.156,65	493.043,46	493.043,46
01118	000619465	56	24,38	5.441,45	893.047,65	921.459,22
01119	000619497	55	25,16	2.949,83	508.141,55	508.141,55
01120	000406190	59	22,12	1.554,66	249.362,62	249.362,62
01121	000406200	56	24,38	5.199,33	860.017,05	884.015,08
01122	000619554	63	19,24	2.903,84	431.081,54	431.081,54
01123	000619561	55	25,16	2.124,80	362.701,56	362.701,56
01124	000144506	60	21,39	2.567,10	402.240,19	402.240,19
01125	000619530	56	24,38	1.846,96	314.450,16	314.450,16
01126	000619522	57	23,62	12.364,89	1.902.317,15	2.056.916,80
01127	000619636	51	28,36	4.533,04	815.466,69	827.858,41
01128	000619579	54	25,95	5.593,08	945.947,10	978.207,87
01129	000619668	62	19,95	2.185,51	333.574,00	333.574,00
01130	000619643	57	23,62	3.557,07	595.039,32	595.039,32
01131	000406225	50	29,18	3.965,04	731.721,18	732.713,97
01132	000406218	63	19,24	5.581,54	805.681,36	833.021,31
01133	000611148	27	49,51	2.729,69	603.490,13	603.490,13
01134	000005541	61	20,66	3.946,60	604.888,62	605.401,59
01135	000000523	68	15,90	2.817,69	373.355,80	373.355,80
01136	000000004	96	3,81	17.247,34	691.110,95	755.331,73
01137	000050603	80	9,60	11.780,26	1.003.666,78	1.083.208,83
01138	000050604	75	11,89	12.461,45	1.244.085,71	1.345.584,25
01139	000050609	64	18,55	3.527,40	514.269,66	514.269,66
01140	000050619	70	14,66	1.659,88	209.133,68	209.133,68
01141	000050621	68	15,90	1.945,29	254.453,01	254.453,01
01142	000050622	71	14,07	1.433,08	176.514,20	176.514,20
01143	000050644	76	11,39	999,90	105.836,03	105.836,03
Totais.....				4.365.472,85	622.454.091,32	646.643.721,27

Idade Média = 63,84 anos
Provento Médio = R\$ 3819,31

HISTOGRAMAS

Pensão por Morte

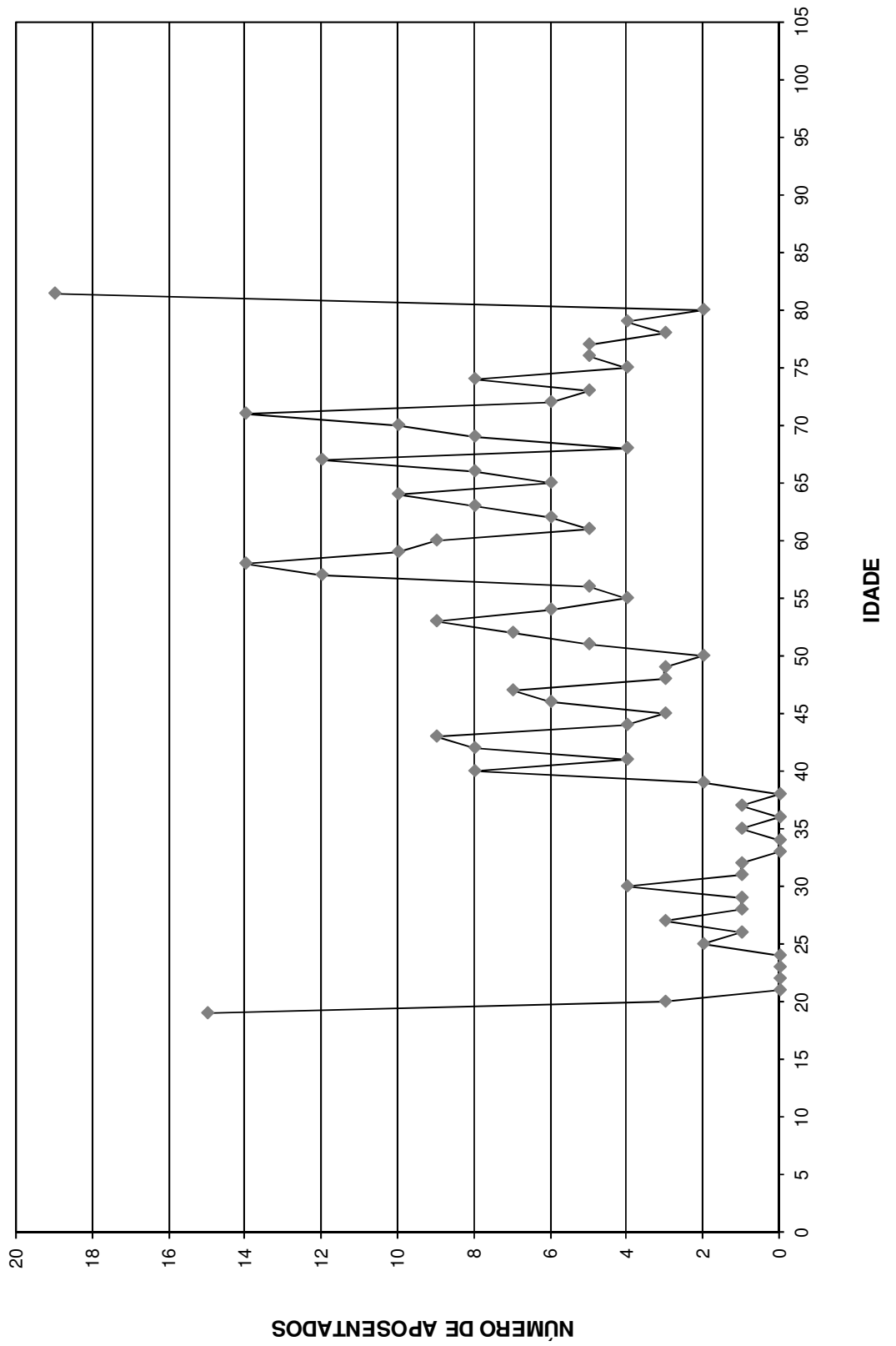
Distribuição das Pensionistas por Idade e Provento

Instituto de Previdência do Município de Jundiá

Idade	Número de Pensionistas	Valor do Provento	
		Na idade	Médio
Ate 19	15	25.208,03	1.680,54
20	3	3.929,31	1.309,77
21	0	0,00	0,00
22	0	0,00	0,00
23	0	0,00	0,00
24	0	0,00	0,00
25	2	2.800,87	1.400,44
26	1	1.643,60	1.643,60
27	3	11.148,26	3.716,09
28	1	3.342,80	3.342,80
29	1	14.501,73	14.501,73
30	4	7.087,96	1.771,99
31	1	1.371,52	1.371,52
32	1	1.534,36	1.534,36
33	0	0,00	0,00
34	0	0,00	0,00
35	1	1.321,29	1.321,29
36	0	0,00	0,00
37	1	1.512,55	1.512,55
38	0	0,00	0,00
39	2	2.517,22	1.258,61
40	8	2.952,61	369,08
41	4	4.419,15	1.104,79
42	8	4.864,18	608,02
43	9	7.971,32	885,70
44	4	5.207,19	1.301,80
45	3	6.979,90	2.326,63
46	6	11.430,26	1.905,04
47	7	15.197,22	2.171,03
48	3	3.925,02	1.308,34
49	3	4.603,42	1.534,47
50	2	5.863,32	2.931,66
51	5	10.306,81	2.061,36
52	7	13.037,06	1.862,44
53	9	21.000,31	2.333,37
54	6	6.002,26	1.000,38
55	4	14.794,73	3.698,68
56	5	8.622,34	1.724,47
57	12	28.601,27	2.383,44
58	14	26.825,62	1.916,12
59	10	23.591,14	2.359,11
60	9	18.074,38	2.008,26
61	5	22.623,05	4.524,61
62	6	14.531,00	2.421,83
63	8	28.343,42	3.542,93
64	10	18.377,24	1.837,72
65	6	13.123,07	2.187,18
66	8	19.526,13	2.440,77
67	12	29.729,15	2.477,43
68	4	10.541,78	2.635,45
69	8	31.122,83	3.890,35
70	10	19.197,93	1.919,79
71	14	34.262,77	2.447,34
72	6	10.943,88	1.823,98
73	5	21.722,84	4.344,57
74	8	33.277,83	4.159,73
75	4	7.851,85	1.962,96
76	5	11.067,68	2.213,54
77	5	13.350,01	2.670,00
78	3	14.565,14	4.855,05
79	4	15.655,76	3.913,94
80	2	4.483,28	2.241,64
Acima 80	19	94.290,81	4.962,67
TOTAL	326	790.776,46	2.425,69

Idade Média = 57,43 anos

DISTRIBUIÇÃO DOS PENSIONISTAS POR IDADE



Provisão Matemática de Benefícios Concedidos

Pensão por Morte

Provisão Matemática de Benefícios Concedidos

Instituto de Previdência do Município de Jundiá

Pensão por Morte

Número de Complementações: 13

Correção Aplicada: 10%

Taxa de Capitalização ao Ano: 6%

Tábua de Sobrevivência: IBGE 2010

(Valores em R\$)

Ord	Código Pensionista Principal	Nº Pens.	Valor do Provento	Provisão Matemáticas de Benef. Concedidos	Valor Atual dos Benefícios Futuros
00001	000613811	6	209,08	42.885,98	42.885,98
00002	000613423	0	1.763,66	182.497,65	182.497,65
00003	000613544	2	1.842,47	430.772,32	430.772,32
00004	000600148	1	8.698,69	287.744,65	306.266,86
00005	000600066	1	1.962,17	311.855,13	311.855,13
00006	000600319	1	4.066,05	406.567,26	408.222,16
00007	000600162	1	2.344,28	257.542,99	257.542,99
00008	000600365	1	1.812,07	277.046,24	277.046,24
00009	000601766	1	1.490,79	119.368,27	119.368,27
00010	000600721	1	1.892,34	226.701,42	226.701,42
00011	000600657	1	5.449,62	514.479,67	530.912,42
00012	000600881	1	2.590,69	354.241,39	354.241,39
00013	000605992	1	2.383,69	541.846,58	541.846,58
00014	000600867	1	2.197,58	421.893,80	421.893,80
00015	000601652	1	2.557,63	297.839,07	297.839,07
00016	000601403	2	4.589,30	556.149,92	565.269,64
00017	000601392	2	4.589,30	556.149,92	565.269,64
00018	000601086	1	2.347,09	344.084,86	344.084,86
00019	000601190	1	2.712,98	217.229,61	217.229,61
00020	000601200	1	5.263,84	454.437,14	467.605,87
00021	000603653	1	1.035,28	107.127,32	107.127,32
00022	000601691	1	1.198,46	159.819,42	159.819,42
00023	000601734	1	2.543,98	240.596,07	240.596,07
00024	000601606	1	3.037,07	353.670,43	353.670,43
00025	000601951	1	3.339,62	345.572,74	345.572,74
00026	000601830	1	1.035,28	170.531,46	170.531,46
00027	000601862	1	5.635,41	436.087,61	451.229,99
00028	000602715	1	3.109,87	465.780,20	465.780,20
00029	000603151	1	1.675,25	98.169,44	98.169,44
00030	000602042	1	1.035,28	173.426,58	173.426,58
00031	000604011	1	1.198,46	186.891,14	186.891,14
00032	000602829	1	5.449,62	563.141,87	581.128,92
00033	000603048	1	2.816,96	464.010,04	464.010,04
00034	000603315	1	4.314,03	639.578,70	646.133,04
00035	000603297	1	6.190,65	510.494,00	531.994,06
00036	000603404	1	9.527,10	713.420,05	762.839,47
00037	000603735	1	5.150,96	905.770,09	930.300,81
00038	000603639	1	5.462,01	825.244,44	851.760,80
00039	000603945	1	9.825,84	921.227,38	986.491,97
00040	000603984	1	1.675,25	212.015,72	212.015,72
00041	000604431	1	1.043,14	111.236,90	111.236,90
00042	000604417	1	1.043,14	142.635,12	142.635,12
00043	000604043	1	3.863,25	331.988,73	331.988,73
00044	000604075	1	1.807,05	297.657,52	297.657,52
00045	000604449	1	2.608,25	278.134,90	278.134,90
00046	000604399	1	10.797,69	1.135.956,56	1.221.595,60
00047	000604552	1	3.696,48	529.962,43	529.962,43
00048	000604730	1	1.327,53	242.980,10	242.980,10

(Valores em R\$)

Ord	Código Pensionista Principal	Nº Pens.	Valor do Provento	Provisão Matemáticas de Benef. Concedidos	Valor Atual dos Benefícios Futuros
00049	000604723	1	4.262,85	437.159,78	441.105,50
00050	000604890	1	1.258,38	172.066,24	172.066,24
00051	000604940	1	1.014,55	158.211,71	158.211,71
00052	000604883	1	1.490,79	241.299,22	241.299,22
00053	000605978	1	2.115,93	310.196,66	310.196,66
00054	000605597	1	1.508,09	211.253,25	211.253,25
00055	000605572	0	772,81	175.670,69	175.670,69
00056	000606020	1	1.061,15	127.125,26	127.125,26
00057	000606432	1	2.023,62	276.702,33	276.702,33
00058	000606699	1	2.678,64	357.207,32	357.207,32
00059	000607114	1	2.535,98	286.907,85	286.907,85
00060	000606927	1	1.419,80	229.808,78	229.808,78
00061	000606877	1	6.291,05	883.974,86	922.271,86
00062	000607107	2	609,54	85.384,36	85.384,36
00063	000607089	0	609,75	85.413,78	85.413,78
00064	000607071	1	3.850,43	539.368,24	539.368,24
00065	000607146	1	2.041,30	391.891,00	391.891,00
00066	000607121	0	772,81	175.670,69	175.670,69
00067	000607648	1	4.696,22	599.146,37	610.296,78
00068	000607438	1	7.321,85	1.163.776,06	1.226.531,37
00069	000607460	0	2.529,18	345.830,74	345.830,74
00070	000607452	0	2.529,18	345.830,74	345.830,74
00071	000607445	3	5.058,36	674.482,27	691.661,49
00072	000607655	1	2.636,92	315.901,74	315.901,74
00073	000607559	1	3.703,29	620.362,53	620.362,53
00074	000607662	1	2.480,47	227.490,56	227.490,56
00075	000607534	1	4.960,76	359.080,57	367.594,84
00076	000607712	1	1.332,65	211.803,13	211.803,13
00077	000607769	0	1.258,61	260.213,84	260.213,84
00078	000607751	0	1.258,61	260.213,84	260.213,84
00079	000607833	1	1.835,48	373.385,96	373.385,96
00080	000607872	1	2.212,41	317.192,08	317.192,08
00081	000608530	1	1.534,36	332.186,43	332.186,43
00082	000608013	1	3.027,84	393.482,63	393.482,63
00083	000608270	1	1.663,80	381.554,44	381.554,44
00084	000607993	1	3.140,59	305.962,30	305.962,30
00085	000607979	0	1.531,42	252.255,71	252.255,71
00086	000607947	2	1.531,42	252.255,71	252.255,71
00087	000608052	1	1.573,88	225.646,36	225.646,36
00088	000608045	1	2.984,64	408.108,66	408.108,66
00089	000608223	1	2.960,79	384.769,16	384.769,16
00090	000608287	1	1.410,80	159.610,72	159.610,72
00091	000608230	1	2.643,10	395.869,81	395.869,81
00092	000608262	1	2.623,69	323.163,08	323.163,08
00093	000608305	1	1.939,30	284.302,59	284.302,59
00094	000608369	1	3.857,06	589.703,47	589.703,47
00095	000608351	1	1.212,49	133.204,35	133.204,35
00096	000608344	2	2.464,68	391.720,95	391.720,95
00097	000608320	2	2.464,68	391.720,95	391.720,95
00098	000608458	4	923,11	162.053,07	162.053,07
00099	000608497	0	461,56	81.027,41	81.027,41
00100	000608480	0	461,56	81.027,41	81.027,41
00101	000608629	1	1.454,49	179.151,30	179.151,30
00102	000608668	1	6.204,52	1.060.263,86	1.105.097,27
00103	000608821	2	347,48	70.077,73	70.077,73
00104	000608814	2	347,48	70.077,73	70.077,73
00105	000608846	1	1.397,37	191.071,22	191.071,22

(Valores em R\$)

Ord	Código Pensionista Principal	Nº Pens.	Valor do Provento	Provisão Matemáticas de Benef. Concedidos	Valor Atual dos Benefícios Futuros
00106	000608903	3	897,79	177.746,79	177.746,79
00107	000608892	0	897,79	177.746,79	177.746,79
00108	000608860	3	1.882,89	372.779,44	372.779,44
00109	000608967	1	1.330,94	199.341,29	199.341,29
00110	000609033	1	3.186,73	477.291,90	477.291,90
00111	000609389	1	1.545,73	353.457,35	353.457,35
00112	000609097	1	2.017,53	369.271,98	369.271,98
00113	000609179	2	922,72	187.706,05	187.706,05
00114	000609161	2	922,72	187.706,05	187.706,05
00115	000609396	1	2.929,28	225.846,89	225.846,89
00116	000609688	1	1.959,65	349.036,49	349.036,49
00117	000609994	1	2.062,60	339.751,75	339.751,75
00118	000609873	1	1.604,43	281.659,61	281.659,61
00119	000609948	1	1.864,11	312.269,36	312.269,36
00120	000609827	1	3.366,45	608.005,34	608.005,34
00121	000610078	2	630,68	127.191,85	127.191,85
00122	000610060	1	666,65	134.446,06	134.446,06
00123	000610053	1	666,65	134.446,06	134.446,06
00124	000610092	0	1.171,38	229.641,82	229.641,82
00125	000610085	2	1.171,38	229.641,82	229.641,82
00126	000610199	1	4.558,33	713.246,52	724.472,70
00127	000610410	0	932,77	175.037,80	175.037,80
00128	000610402	1	932,77	175.037,80	175.037,80
00129	000610498	1	8.016,71	394.388,45	417.901,46
00130	000610644	1	2.586,29	426.014,04	426.014,04
00131	000610797	2	288,74	52.148,54	52.148,54
00132	000610780	2	288,74	52.148,54	52.148,54
00133	000610765	1	1.540,84	244.891,55	244.891,55
00134	000610904	2	764,02	96.692,58	96.692,58
00135	000610886	2	764,02	96.692,58	96.692,58
00136	000610733	1	1.939,30	183.408,66	183.408,66
00137	000610879	2	694,96	140.155,46	140.155,46
00138	000611027	1	733,93	78.263,80	78.263,80
00139	000611170	1	1.528,72	302.659,95	302.659,95
00140	000611130	1	3.744,43	637.499,79	637.499,79
00141	000611290	1	3.242,74	454.243,03	454.243,03
00142	000611276	1	1.939,25	232.321,22	232.321,22
00143	000611397	1	1.496,59	254.798,68	254.798,68
00144	000611479	1	1.078,40	174.549,79	174.549,79
00145	000611408	1	1.028,28	172.253,96	172.253,96
00146	000611486	1	768,34	102.461,20	102.461,20
00147	000611493	1	4.345,66	356.832,50	360.754,17
00148	000611504	1	1.099,58	168.114,09	168.114,09
00149	000611575	1	2.378,94	284.995,87	284.995,87
00150	000611739	1	806,92	118.294,98	118.294,98
00151	000611835	1	1.286,49	232.349,44	232.349,44
00152	000611881	1	1.350,00	314.029,80	314.029,80
00153	000611874	1	1.350,00	261.958,91	261.958,91
00154	000611963	1	3.197,45	569.503,08	569.503,08
00155	000612093	1	1.279,71	294.313,30	294.313,30
00156	000612079	1	1.279,71	262.491,02	262.491,02
00157	000612143	1	1.503,01	238.879,09	238.879,09
00158	000612329	1	2.391,82	393.980,92	393.980,92
00159	000612218	1	1.055,67	164.624,07	164.624,07
00160	000612314	1	1.203,64	277.609,73	277.609,73
00161	000612289	1	994,34	166.568,45	166.568,45
00162	000612307	1	2.421,77	431.345,44	431.345,44

(Valores em R\$)

Ord	Código Pensionista Principal	Nº Pens.	Valor do Provento	Provisão Matemáticas de Benef. Concedidos	Valor Atual dos Benefícios Futuros
00163	000612353	1	1.053,33	246.270,17	246.270,17
00164	000612346	1	1.053,33	190.239,05	190.239,05
00165	000612613	1	738,23	150.175,82	150.175,82
00166	000612524	1	3.098,99	238.931,50	238.931,50
00167	000612531	1	1.333,04	211.865,11	211.865,11
00168	000612645	1	1.564,60	203.327,43	203.327,43
00169	000613494	2	407,46	59.733,89	59.733,89
00170	000613487	2	407,46	59.733,89	59.733,89
00171	000612638	1	6.035,84	734.373,54	763.881,78
00172	000612652	1	10.031,01	1.089.794,64	1.168.123,10
00173	000612780	1	831,69	166.220,99	166.220,99
00174	000612773	1	5.896,34	757.253,89	786.300,44
00175	000612809	1	866,34	145.126,33	145.126,33
00176	000612937	1	1.841,47	353.527,42	353.527,42
00177	000613196	1	1.371,52	319.871,43	319.871,43
00178	000613156	1	1.371,52	298.530,59	298.530,59
00179	000613149	1	2.987,87	418.540,84	418.540,84
00180	000613220	1	694,05	114.324,01	114.324,01
00181	000613284	1	1.379,83	151.588,35	151.588,35
00182	000613462	1	2.948,60	305.111,29	305.111,29
00183	000613398	1	2.229,58	512.768,56	512.768,56
00184	000613380	1	2.229,58	517.210,68	517.210,68
00185	000613373	1	2.229,58	519.991,64	519.991,64
00186	000613366	1	2.229,58	397.114,16	397.114,16
00187	000613537	0	1.842,47	430.772,32	430.772,32
00188	000612944	1	4.637,14	893.535,75	909.082,70
00189	000608077	1	3.244,06	739.638,64	739.638,64
00190	000606681	1	1.835,48	250.976,76	250.976,76
00191	000606382	1	1.721,86	223.764,14	223.764,14
00192	000606286	1	1.602,41	358.258,04	358.258,04
00193	000606208	1	1.906,33	319.341,91	319.341,91
00194	000606044	1	1.428,95	218.471,26	218.471,26
00195	000605768	1	6.464,79	1.371.731,15	1.433.912,61
00196	000605330	1	14.501,73	2.932.004,59	3.187.981,81
00197	000604214	1	1.643,60	366.051,42	366.051,42
00198	000603991	1	1.366,95	168.368,89	168.368,89
00199	000603742	1	1.902,67	422.018,74	422.018,74
00200	000602708	1	1.198,46	267.945,12	267.945,12
00201	000601702	1	1.035,28	124.026,04	124.026,04
00202	000601474	1	1.982,40	224.278,63	224.278,63
00203	000601360	1	3.908,53	855.089,86	855.089,86
00204	000601339	1	2.780,80	616.790,98	616.790,98
00205	000613722	1	5.157,80	686.583,65	705.258,55
00206	000613715	1	2.373,38	340.270,27	340.270,27
00207	000614540	1	1.769,88	265.083,45	265.083,45
00208	000613875	3	1.059,81	231.860,26	231.860,26
00209	000613890	3	1.059,81	231.860,26	231.860,26
00210	000613836	6	243,97	50.042,54	50.042,54
00211	000613843	6	243,97	50.042,54	50.042,54
00212	000613850	6	243,97	50.042,54	50.042,54
00213	000613900	1	673,25	67.592,77	67.592,77
00214	000613868	3	1.059,81	231.860,26	231.860,26
00215	000613793	6	243,97	50.042,54	50.042,54
00216	000613829	6	243,97	50.042,54	50.042,54
00217	000613964	1	941,88	138.080,20	138.080,20
00218	000616063	1	3.177,34	485.781,50	485.781,50
00219	000614030	3	860,89	106.036,86	106.036,86

(Valores em R\$)

Ord	Código Pensionista Principal	Nº Pens.	Valor do Provento	Provisão Matemáticas de Benef. Concedidos	Valor Atual dos Benefícios Futuros
00220	000616056	1	1.598,45	234.333,77	234.333,77
00221	000614201	1	1.720,18	217.701,95	217.701,95
00222	000614308	1	1.187,76	138.316,07	138.316,07
00223	000614315	1	4.642,92	789.079,88	802.903,83
00224	000614233	2	630,68	127.191,85	127.191,85
00225	000614048	3	835,58	102.919,40	102.919,40
00226	000614055	3	835,58	102.919,40	102.919,40
00227	000614062	1	2.018,04	255.398,42	255.398,42
00228	000614120	1	2.915,25	320.269,84	320.269,84
00229	000614087	1	4.909,37	558.979,86	571.702,00
00230	000614112	1	9.247,02	979.819,50	1.046.160,70
00231	000614169	1	6.481,93	763.624,52	798.387,17
00232	000614379	1	3.420,61	386.990,38	386.990,38
00233	000614386	1	1.295,25	185.699,32	185.699,32
00234	000614564	2	1.061,28	248.705,90	248.705,90
00235	000614557	2	1.061,28	248.705,90	248.705,90
00236	000614436	1	6.077,95	1.121.199,80	1.166.851,47
00237	000614443	1	1.321,29	280.994,29	280.994,29
00238	000615125	1	7.560,86	1.158.908,87	1.223.800,57
00239	000614945	1	2.922,19	541.718,15	541.718,15
00240	000615082	3	1.308,34	248.391,89	248.391,89
00241	000615090	3	1.308,34	248.391,89	248.391,89
00242	000615075	3	1.308,34	248.391,89	248.391,89
00243	000615132	2	432,25	86.389,19	86.389,19
00244	000615140	2	432,25	86.389,19	86.389,19
00245	000615157	1	7.346,86	578.570,72	609.898,23
00246	000615246	1	4.384,24	334.054,57	338.024,01
00247	000615367	1	1.772,00	136.620,84	136.620,84
00248	000615400	1	1.362,32	190.833,79	190.833,79
00249	000615374	1	1.988,51	354.176,79	354.176,79
00250	000615538	1	2.623,19	323.101,49	323.101,49
00251	000615641	1	1.364,99	172.749,94	172.749,94
00252	000615730	2	758,35	147.152,99	147.152,99
00253	000615723	2	758,35	147.152,99	147.152,99
00254	000618609	1	1.423,34	234.452,76	234.452,76
00255	000615659	1	4.243,07	409.865,14	413.368,01
00256	000616049	1	1.708,05	216.166,81	216.166,81
00257	000616323	1	2.737,88	513.773,47	513.773,47
00258	000616348	1	2.681,99	330.343,96	330.343,96
00259	000616647	2	1.106,79	188.434,13	188.434,13
00260	000616654	2	1.106,79	188.434,13	188.434,13
00261	000616743	1	4.726,36	694.542,12	707.889,69
00262	000616825	1	334,15	37.804,03	37.804,03
00263	000616840	1	5.442,26	965.381,28	996.106,20
00264	000617539	1	2.560,62	414.461,87	414.461,87
00265	000617560	1	1.167,74	198.811,04	198.811,04
00266	000617546	1	1.971,67	282.677,31	282.677,31
00267	000617553	1	1.521,70	223.082,17	223.082,17
00268	000617667	1	1.006,49	130.798,30	130.798,30
00269	000617681	3	363,77	72.702,82	72.702,82
00270	000617700	3	363,77	72.702,82	72.702,82
00271	000617717	3	363,77	72.702,82	72.702,82
00272	000617731	1	4.025,94	521.621,88	523.190,61
00273	000617763	6	243,97	50.042,54	50.042,54
00274	000617724	1	1.569,81	271.468,48	271.468,48
00275	000617838	1	7.262,51	1.032.609,87	1.087.741,09
00276	000618000	1	1.423,43	175.325,60	175.325,60

(Valores em R\$)

Ord	Código Pensionista Principal	Nº Pens.	Valor do Provento	Provisão Matemáticas de Benef. Concedidos	Valor Atual dos Benefícios Futuros
00277	000618018	1	1.602,35	289.396,06	289.396,06
00278	000618032	1	2.813,49	471.306,26	471.306,26
00279	000618121	1	5.355,39	728.006,85	750.183,04
00280	000618114	1	2.889,55	499.692,17	499.692,17
00281	000618228	1	2.087,48	400.756,69	400.756,69
00282	000618250	1	1.512,55	317.371,35	317.371,35
00283	000618445	1	3.549,18	401.536,13	401.536,13
00284	000618502	1	13.892,36	1.995.284,61	2.166.412,67
00285	000618510	1	1.371,94	240.845,72	240.845,72
00286	000618573	3	1.727,94	345.344,90	345.344,90
00287	000618527	1	2.822,48	274.971,41	274.971,41
00288	000618580	3	1.727,94	345.344,90	345.344,90
00289	000618598	3	1.727,94	345.344,90	345.344,90
00290	000618541	1	879,60	177.392,57	177.392,57
00291	000618769	1	914,98	145.421,25	145.421,25
00292	000618737	2	509,12	98.791,50	98.791,50
00293	000618744	2	509,12	98.791,50	98.791,50
00294	000618790	1	2.196,82	355.577,22	355.577,22
00295	000618922	1	962,29	121.785,17	121.785,17
00296	000618858	1	2.553,98	420.691,93	420.691,93
00297	000618915	1	1.232,74	131.455,20	131.455,20
00298	000618930	2	759,75	139.058,35	139.058,35
00299	000618947	2	759,74	139.056,52	139.056,52
00300	000618880	1	12.119,09	1.457.674,45	1.574.935,08
00301	000618833	1	7.545,32	1.386.658,50	1.464.121,35
00302	000618993	1	2.185,25	276.560,12	276.560,12
00303	000619255	1	9.897,88	847.415,58	907.761,13
00304	000619159	1	4.027,72	661.425,93	663.446,59
00305	000619458	1	3.342,80	738.236,89	738.236,89
00306	000619508	1	1.247,78	153.690,57	153.690,57
00307	000611995	1	3.156,00	482.518,85	482.518,85
00308	000615381	1	1.936,21	313.394,89	313.394,89
00309	000618107	1	2.648,67	326.239,89	326.239,89
00310	000612022	1	2.941,13	545.229,26	545.229,26
00311	000613163	1	1.948,39	315.366,35	315.366,35
00312	000613206	1	798,88	131.591,62	131.591,62
00313	000617521	1	1.456,92	244.058,28	244.058,28
00314	000618406	2	475,72	91.329,24	91.329,24
00315	000618413	2	475,72	91.329,24	91.329,24
00316	000617910	1	3.895,92	652.631,25	652.631,25
00317	000615488	3	999,61	178.042,18	178.042,18
00318	000615495	3	999,61	178.042,18	178.042,18
00319	000616113	3	999,61	178.042,18	178.042,18
00320	000618395	1	1.715,12	287.311,06	287.311,06
00321	000614190	1	1.321,31	180.671,06	180.671,06
00322	000617514	1	1.867,19	302.223,32	302.223,32
00323	000614621	1	1.564,81	257.755,72	257.755,72
00324	000612450	1	1.179,66	207.090,73	207.090,73
00325	000611582	1	5.692,45	950.611,36	984.399,88
00326	000619650	1	1.532,06	247.979,18	247.979,18
Totais			790.776,46	113.764.844,93	115.721.964,94

Idade Média = 57,43 anos
Provento Médio = R\$ 2425,69

Síntese dos Resultados da Avaliação Atuarial

1 - OBJETIVO

O estudo atuarial teve por objetivo estabelecer os níveis de contribuição dos segurados e empregadores, para o Fundo de Previdência, de tal modo que os aportes financeiros devidamente capitalizados sejam suficientes, por si só, para custear as aposentadorias e pensões a serem concedidas.

2 - METODOLOGIA

O Fundo de Previdência, constituído em regime de capitalização com solidariedade financeira entre a geração atual e as futuras, irá custear as aposentadorias e pensões já concedidas, e a conceder, para as futuras aposentadorias e pensões.

Foi estabelecido um modelo matemático-actuarial que simulou a evolução provável dos futuros fluxos financeiros com concessão das aposentadorias e pensões e determinou os aportes necessários que devidamente capitalizados sejam suficientes para suprir as necessidades financeiras do Fundo de Previdência para os próximos 75 (setenta e cinco) anos.

3 - BASES TÉCNICAS

Os estudos foram efetuados com as seguintes bases técnicas:

- Tábua completa de Mortalidade – ambos os sexos; elaborada pelo IBGE do ano de 2010.
- Taxas anuais de entrada em invalidez determinadas pela “Tábua de Entrada em Invalidez - Álvaro Vindas”.
- Taxa anual de capitalização dos valores ativos do Fundo de 6% ao ano.
- Manutenção do contingente laboral, com substituição de cada funcionário aposentado ou falecido por um novo funcionário.
- Crescimento real do salário: 1,00% ao ano.

4 - CONTRIBUIÇÕES / ALÍQUOTAS

O modelo matemático-atuarial encontrou o equilíbrio financeiro do Fundo de Previdência com a aplicação das seguintes contribuições:

SERVIDORES ATIVOS (% sobre a remuneração mensal)	11,00%
SERVIDORES INATIVOS (% que exceder o limite máximo do RGPS - Regime Geral de Previdência Social), julgado pelo Supremo Tribunal Federal.	11,00%
PENSÕES (% que exceder o limite máximo do RGPS - Regime Geral de Previdência Social), julgado pelo Supremo Tribunal Federal.	11,00%
ÓRGÃOS EMPREGADORES (% sobre o total da folha dos servidores ativos)	13,25%
DESPESAS ADMINISTRATIVAS (% sobre o total da folha dos servidores ativos)	2,00%
FINANCIAMENTO DO DÉFICIT TÉCNICO (ITEM 12.2.) (% sobre o total da folha dos servidores ativos)	18,00%
ALÍQUOTA TOTAL ÓRGÃOS EMPREGADORES (% sobre o total da folha dos servidores ativos)	33,25%

5 - FLUXOS FINANCEIROS

O Anexo I corresponde ao Fluxo Financeiro Atuarial da geração atual, ou seja, somente para os atuais servidores ativos, aposentados e pensionistas.

Os demais anexos correspondem ao Fluxo Financeiro Atuarial com reposição de servidores ativos de 1:1, ou seja, a manutenção do contingente laboral, com substituição de cada funcionário aposentado ou falecido por um novo funcionário.

São Paulo, 18 de abril de 2013.

Escritório Técnico de Assessoria Atuarial S/S Ltda.

Richard Dutzmann

Atuário - MIBA 935

ANEXOS

- ◆ Anexo I - Fluxo Financeiro Atuarial Geração Atual;
- ◆ Anexo II - Evolução provável dos aposentados;
- ◆ Anexo III - Evolução provável das pensões;
- ◆ Anexo IV e V - Projeções Atuariais do RPPS; e
- ◆ Anexo VI - Fluxo Anual Projetado de Receitas e Despesas do Fundo para os próximos 75 anos.

ANEXO I

Instituto de Previdência do Município de Jundiá

FLUXO FINANCEIRO-ATUARIAL (GERACAO ATUAL)

Somente para os atuais servidores ativos, aposentados e pensionistas

ANO	RECEITA	DESPESA	SALDO
2013	87.767.161,74	85.078.284,69	2.688.877,04
2014	81.562.452,38	84.113.338,13	- 2.550.885,75
2015	75.758.806,03	82.640.884,32	- 6.882.078,29
2016	70.322.473,42	82.068.948,06	- 11.746.474,63
2017	64.286.031,03	83.729.166,65	- 19.443.135,62
2018	60.254.253,21	81.113.476,56	- 20.859.223,35
2019	55.197.553,09	81.026.554,23	- 25.829.001,14
2020	50.557.357,81	82.120.392,24	- 31.563.034,43
2021	45.870.062,45	84.556.130,02	- 38.686.067,57
2022	41.759.649,90	84.194.691,31	- 42.435.041,41
2023	37.606.350,25	85.812.386,33	- 48.206.036,08
2024	34.160.328,26	85.067.749,83	- 50.907.421,57
2025	30.806.356,62	85.211.917,10	- 54.405.560,48
2026	28.079.186,64	84.355.422,30	- 56.276.235,67
2027	25.075.488,42	84.901.864,94	- 59.826.376,52
2028	22.652.025,60	84.169.583,95	- 61.517.558,35
2029	20.542.110,57	83.249.142,27	- 62.707.031,70
2030	18.569.644,85	82.338.016,33	- 63.768.371,48
2031	16.578.206,40	82.833.680,26	- 66.255.473,87
2032	14.735.624,68	83.223.177,07	- 68.487.552,39
2033	13.045.770,92	83.088.019,82	- 70.042.248,90
2034	11.804.189,47	79.095.384,89	- 67.291.195,42
2035	10.621.516,84	75.490.981,11	- 64.869.464,27
2036	9.520.365,67	71.922.295,43	- 62.401.929,76
2037	8.553.756,75	68.480.026,21	- 59.926.269,46
2038	7.654.598,21	64.895.986,79	- 57.241.388,58
2039	6.872.275,15	61.047.122,33	- 54.174.847,19
2040	6.181.378,47	57.306.040,82	- 51.124.662,34
2041	5.545.244,60	53.789.266,30	- 48.244.021,69
2042	4.938.400,31	50.343.326,78	- 45.404.926,46
2043	4.442.274,47	46.655.232,86	- 42.212.958,40
2044	4.008.944,79	42.963.535,62	- 38.954.590,83
2045	3.622.377,46	39.438.718,90	- 35.816.341,43
2046	3.265.931,75	36.110.568,40	- 32.844.636,65
2047	2.950.359,83	32.950.766,27	- 30.000.406,45
2048	2.657.831,87	29.964.108,03	- 27.306.276,16

ANEXO I

Instituto de Previdência do Município de Jundiá

FLUXO FINANCEIRO-ATUARIAL (GERAÇÃO ATUAL)

Somente para os atuais servidores ativos, aposentados e pensionistas

ANO	RECEITA	DESPESA	SALDO
2049	2.392.701,27	27.143.538,68	- 24.750.837,40
2050	2.152.424,35	24.471.862,01	- 22.319.437,66
2051	1.930.398,25	22.040.367,07	- 20.109.968,82
2052	1.728.126,94	19.788.512,19	- 18.060.385,25
2053	1.543.289,68	17.721.280,04	- 16.177.990,35
2054	1.374.987,92	15.806.838,26	- 14.431.850,34
2055	1.222.244,70	14.050.904,77	- 12.828.660,06
2056	1.083.084,31	12.451.119,18	- 11.368.034,87
2057	956.715,35	10.998.383,73	- 10.041.668,38
2058	842.293,29	9.682.989,64	- 8.840.696,35
2059	738.726,09	8.492.382,79	- 7.753.656,70
2060	645.711,26	7.423.085,89	- 6.777.374,63
2061	562.306,28	6.464.263,59	- 5.901.957,31
2062	487.688,26	5.606.456,07	- 5.118.767,81
2063	421.439,03	4.844.856,05	- 4.423.417,02
2064	362.634,57	4.168.840,94	- 3.806.206,37
2065	310.343,48	3.567.703,47	- 3.257.359,99
2066	264.709,40	3.043.094,89	- 2.778.385,48
2067	224.359,42	2.579.232,20	- 2.354.872,78
2068	189.322,12	2.176.443,90	- 1.987.121,78
2069	159.087,53	1.828.867,54	- 1.669.780,02
2070	132.699,87	1.525.515,51	- 1.392.815,64
2071	110.315,60	1.268.186,33	- 1.157.870,72
2072	90.649,10	1.042.100,56	- 951.451,46
2073	74.455,67	855.941,18	- 781.485,51
2074	60.643,36	697.155,02	- 636.511,67
2075	48.948,71	562.713,60	- 513.764,88
2076	39.180,77	450.421,42	- 411.240,66
2077	31.117,57	357.727,09	- 326.609,52
2078	24.407,93	280.593,17	- 256.185,24
2079	18.524,94	212.962,41	- 194.437,47
2080	14.423,62	165.813,67	- 151.390,05
2081	11.144,23	128.113,92	- 116.969,68
2082	8.481,86	97.507,36	- 89.025,49
2083	6.463,93	74.309,28	- 67.845,35
2084	4.865,92	55.938,59	- 51.072,67
2085	3.613,03	41.535,39	- 37.922,35
2086	2.649,53	30.458,96	- 27.809,43
2087	1.921,31	22.087,32	- 20.166,01

ANEXO II

Instituto de Previdência do Município de Jundiáí

Evolução Provável dos Aposentados

ANO	QUANTIDADE	PROVENTOS MENSAIS (R\$)	PROVENTOS ANUAIS (R\$)
2013	1.527	5.863.809,11	76.229.518,37
2014	1.603	6.160.769,62	80.090.005,11
2015	1.708	6.569.020,67	85.397.268,71
2016	1.874	7.220.703,20	93.869.141,59
2017	1.928	7.430.487,73	96.596.340,52
2018	2.058	7.938.697,00	103.203.061,01
2019	2.231	8.615.197,98	111.997.573,74
2020	2.464	9.524.837,07	123.822.881,96
2021	2.619	10.132.759,05	131.725.867,69
2022	2.863	11.085.332,39	144.109.321,04
2023	3.033	11.750.911,85	152.761.854,04
2024	3.254	12.614.222,85	163.984.897,02
2025	3.418	13.258.930,64	172.366.098,32
2026	3.657	14.193.564,66	184.516.340,56
2027	3.846	14.932.035,34	194.116.459,37
2028	4.036	15.679.417,95	203.832.433,34
2029	4.240	16.478.002,46	214.214.031,97
2030	4.542	17.659.587,33	229.574.635,23
2031	4.861	18.907.328,90	245.795.275,69
2032	5.169	20.113.262,45	261.472.411,88
2033	5.223	20.326.513,35	264.244.673,58
2034	5.298	20.622.768,98	268.095.996,79
2035	5.369	20.905.223,46	271.767.905,04
2036	5.444	21.197.555,34	275.568.219,38
2037	5.498	21.414.760,71	278.391.889,17
2038	5.518	21.492.838,25	279.406.897,27
2039	5.532	21.552.647,32	280.184.415,12
2040	5.554	21.640.008,42	281.320.109,41
2041	5.567	21.692.786,88	282.006.229,50
2042	5.531	21.554.521,55	280.208.780,20
2043	5.469	21.312.810,71	277.066.539,27
2044	5.400	21.045.876,99	273.596.400,91
2045	5.328	20.765.395,04	269.950.135,46
2046	5.248	20.456.059,69	265.928.775,92
2047	5.162	20.122.010,70	261.586.139,14
2048	5.057	19.713.298,33	256.272.878,28

ANEXO III

Instituto de Previdência do Município de Jundiá

Evolução Provável das Pensões

ANO	QUANTIDADE	PROVENTOS MENSALS (R\$)	PROVENTOS ANUAIS (R\$)
2013	364	939.027,73	12.207.360,46
2014	401	1.083.599,70	14.086.796,10
2015	437	1.227.854,97	15.962.114,61
2016	473	1.371.849,19	17.834.039,44
2017	510	1.515.565,55	19.702.352,21
2018	546	1.659.004,59	21.567.059,63
2019	582	1.802.166,80	23.428.168,42
2020	618	1.945.052,71	25.285.685,29
2021	654	2.087.662,84	27.139.616,93
2022	690	2.229.997,69	28.989.970,02
2023	726	2.372.057,79	30.836.751,23
2024	762	2.513.843,63	32.679.967,22
2025	798	2.655.355,74	34.519.624,65
2026	833	2.796.594,63	36.355.730,14
2027	869	2.937.560,79	38.188.290,31
2028	891	3.045.659,36	39.593.571,65
2029	914	3.155.006,76	41.015.087,86
2030	937	3.265.603,56	42.452.846,33
2031	961	3.377.386,41	43.906.023,29
2032	985	3.490.291,92	45.373.794,97
2033	1010	3.604.256,74	46.855.337,60
2034	1035	3.719.281,42	48.350.658,48
2035	1061	3.835.302,60	49.858.933,80
2036	1087	3.952.192,97	51.378.508,62
2037	1113	4.069.889,16	52.908.559,12
2038	1140	4.188.391,73	54.449.092,53
2039	1167	4.307.573,38	55.998.453,88
2040	1195	4.427.306,78	57.554.988,19
2041	1223	4.547.592,51	59.118.702,67
2042	1250	4.668.303,25	60.687.942,29
2043	1279	4.789.375,63	62.261.883,13
2044	1307	4.910.810,18	63.840.532,35
2045	1335	5.032.479,61	65.422.234,90
2046	1364	5.154.384,45	67.006.997,90
2047	1393	5.276.461,34	68.593.997,38
2048	1421	5.398.646,87	70.182.409,34
2049	1450	5.521.005,54	71.773.071,96
2050	1479	5.643.537,87	73.365.992,34

ANEXO III

Instituto de Previdência do Município de Jundiaí

Evolução Provável das Pensões

ANO	QUANTIDADE	PROVENTOS MENSAS (R\$)	PROVENTOS ANUAIS (R\$)
2051	1508	5.766.116,56	74.959.515,32
2052	1538	5.888.806,08	76.554.479,06
2053	1567	6.011.670,90	78.151.721,70
2054	1596	6.134.583,70	79.749.588,05
2055	1626	6.257.736,80	81.350.578,42
2056	1655	6.381.066,82	82.953.868,72
2057	1685	6.504.574,30	84.559.465,91
2058	1715	6.628.323,70	86.168.208,07
2059	1745	6.752.379,48	87.780.933,25
2060	1775	6.876.678,25	89.396.817,28
2061	1806	7.001.412,34	91.018.360,41
2062	1836	7.126.454,41	92.643.907,33
2063	1867	7.251.996,79	94.275.958,25
2064	1898	7.377.912,14	95.912.857,84
2065	1929	7.504.328,86	97.556.275,19
2066	1961	7.631.183,54	99.205.386,05
2067	1993	7.758.540,64	100.861.028,35
2068	2024	7.886.336,76	102.522.377,83
2069	2057	8.014.572,41	104.189.441,31
2070	2089	8.143.184,19	105.861.394,47
2071	2122	8.272.172,62	107.538.244,12
2072	2154	8.401.474,30	109.219.165,91
2073	2187	8.531.025,81	110.903.335,51
2074	2220	8.660.866,35	112.591.262,52
2075	2253	8.790.848,50	114.281.030,54
2076	2287	8.920.864,64	115.971.240,28
2077	2320	9.050.836,20	117.660.870,56
2078	2353	9.179.544,19	119.334.074,52
2079	2386	9.309.582,66	121.024.574,56
2080	2419	9.439.363,12	122.711.720,55
2081	2452	9.568.886,09	124.395.519,12
2082	2485	9.698.152,07	126.075.976,94
2083	2519	9.827.161,59	127.753.100,61
2084	2552	9.955.915,14	129.426.896,77
2085	2584	10.084.413,23	131.097.372,01
2086	2617	10.212.656,38	132.764.532,92
2087	2650	10.340.645,08	134.428.386,07
2088	2683	10.468.379,85	136.088.938,04

ANEXO IV

**Instituto de Previdência do Município de Jundiá
LEI DE DIRETRIZES ORÇAMENTÁRIAS
ANEXO DE METAS FISCAIS
PROJEÇÃO ATUARIAL DO RPPS
2013**

LRF, art.4º, §2º, inciso IV, alínea a

em Reais (R\$)

EXERCÍCIO	REPASSE CONTRIB. PATRONAL	RECEITAS PREVID.	DESPESAS PREVID.	RESULTADO PREVID.	REPASSE RECEBIDO P/COBERTURA DE DÉFICIT RPPS	RESULT. ACUM. CAP. (Fundo de Previdência) (R\$)
2013	50.758.703,04	47.510.429,71	100.195.794,06	53.292.319,92	55.218.981,23	817.218.237,28
2014	51.266.290,07	93.838.654,07	106.053.305,60	94.822.809,58	55.771.171,04	920.226.120,21
2015	51.778.952,97	100.279.958,22	113.354.652,74	95.033.141,20	56.328.882,75	1.023.526.185,49
2016	52.296.742,50	106.648.719,93	123.818.403,15	92.019.230,86	56.892.171,58	1.123.895.009,67
2017	52.819.709,93	113.018.866,47	128.535.067,07	94.764.602,62	57.461.093,30	1.227.092.701,55
2018	53.347.907,03	119.447.326,41	137.128.858,72	93.702.078,95	58.035.704,23	1.329.312.200,64
2019	53.881.386,10	125.756.476,39	147.908.067,63	147.908.067,63	58.616.061,27	1.428.260.651,12
2020	54.420.199,96	131.783.503,83	161.715.715,96	83.690.209,71	59.202.221,89	1.520.639.481,12
2021	54.964.401,96	138.655.190,11	171.598.704,82	119.016.890,70	96.996.003,45	1.648.431.878,32
2022	55.514.045,98	146.417.547,61	185.959.843,47	113.937.713,60	97.965.963,49	1.771.232.853,47
2023	56.069.186,44	153.997.672,83	196.587.763,20	112.424.719,18	98.945.623,12	1.892.609.466,83
2024	56.629.878,30	161.420.598,46	209.783.913,75	108.201.642,36	99.935.079,35	2.009.852.522,31
2025	57.196.177,08	168.686.195,79	220.135.962,98	106.680.840,04	100.934.430,15	2.125.665.189,59
2026	57.768.138,85	175.758.381,55	234.254.813,10	101.215.481,75	101.943.774,45	2.236.103.816,87
2027	58.345.820,24	182.590.165,14	245.821.319,52	98.077.878,06	102.963.212,19	2.343.497.071,91
2028	58.929.278,45	189.254.053,57	257.077.740,51	95.098.435,82	103.992.844,32	2.448.004.038,47
2029	59.518.571,23	195.729.848,22	269.017.372,72	91.263.819,49	105.032.772,76	2.548.770.474,01
2030	60.113.756,94	201.836.948,29	285.953.616,97	82.080.188,75	106.083.100,49	2.640.448.304,97
2031	60.714.894,51	207.378.119,07	303.766.695,74	71.470.249,33	107.143.931,49	2.721.612.172,93
2032	61.322.043,46	212.310.026,51	321.052.257,59	60.795.183,18	108.215.370,81	2.792.197.910,93
2033	61.935.263,89	216.999.743,48	325.448.122,43	62.784.409,46	109.297.524,51	2.864.870.780,76
2034	62.554.616,53	221.787.725,04	330.938.247,62	63.794.593,71	110.390.499,76	2.938.652.719,43
2035	63.180.162,70	226.653.124,63	336.263.347,11	65.064.344,97	111.494.404,76	3.013.804.282,83
2036	63.811.964,32	231.602.449,43	341.729.601,36	66.294.161,19	112.609.348,80	3.090.286.534,63
2037	64.450.083,97	236.666.598,87	346.231.150,38	68.620.974,75	113.735.442,29	3.169.197.480,89
2038	65.094.584,81	241.936.473,60	348.935.998,91	72.967.856,21	114.872.796,71	3.252.558.208,32
2039	65.745.530,65	247.486.313,92	351.413.678,21	77.839.691,04	116.021.524,68	3.340.894.699,31
2040	66.402.985,96	253.329.919,59	354.258.214,90	82.656.430,58	117.181.739,93	3.434.152.897,83
2041	67.067.015,82	259.488.341,37	356.661.880,64	88.247.033,88	118.353.557,33	3.533.107.717,33
2042	67.737.685,98	266.069.205,99	356.589.040,44	96.754.944,42	119.537.092,90	3.640.677.525,23
2043	68.415.062,84	271.582.906,39	355.177.663,53	51.198.318,73	66.378.013,04	3.702.798.856,07
2044	69.099.213,47	276.000.151,99	353.444.666,81	58.696.491,81	67.041.793,17	3.772.527.590,11
2045	69.790.205,60	280.885.366,20	351.540.181,24	66.847.601,67	67.712.211,10	3.850.517.756,43
2046	70.488.107,66	284.232.142,90	349.265.262,81	5.454.987,74	0,00	3.867.226.734,47
2047	71.192.988,73	285.949.242,21	346.672.920,40	10.469.310,54	0,00	3.889.062.575,21
2048	71.904.918,62	288.009.348,54	343.112.999,34	16.801.267,82	0,00	3.917.344.038,54
2049	72.623.967,81	290.226.227,13	347.432.967,87	15.417.227,06	0,00	3.944.356.263,06
2050	73.350.207,48	292.372.560,76	351.782.487,20	13.940.281,04	0,00	3.970.007.491,54
2051	74.083.709,56	294.442.950,42	356.160.175,14	12.366.484,85	0,00	3.994.202.033,29
2052	74.824.546,65	296.431.686,88	360.567.145,47	10.689.088,06	0,00	4.016.837.458,83
2053	75.572.792,12	298.332.657,13	365.004.514,77	8.900.934,47	0,00	4.037.804.194,16
2054	76.328.520,04	300.139.394,87	369.470.909,05	6.997.005,86	0,00	4.056.987.658,87
2055	77.091.805,24	301.845.009,35	373.969.112,64	4.967.701,95	0,00	4.074.263.684,27

ANEXO IV

Instituto de Previdência do Município de Jundiá
LEI DE DIRETRIZES ORÇAMENTÁRIAS
ANEXO DE METAS FISCAIS
PROJEÇÃO ATUARIAL DO RPPS
2013

LRF, art.4º, §2º, inciso IV, alínea a

em Reais (R\$)

EXERCÍCIO	REPASSE CONTRIB. PATRONAL	RECEITAS PREVID.	DESPESAS PREVID.	RESULTADO PREVID.	REPASSE RECEBIDO P/COBERTURA DE DÉFICIT RPPS	RESULT. ACUM. CAP. (Fundo de Previdência) (R\$)
2056	77.862.723,30	303.442.134,84	378.498.588,28	2.806.269,86	0,00	4.089.501.360,81
2057	78.641.350,53	304.922.976,81	383.059.632,66	504.694,68	0,00	4.102.561.776,24
2058	79.427.764,03	306.279.236,26	387.653.376,49	-1.946.376,19	0,00	4.113.296.678,00
2059	80.222.041,67	307.502.054,37	392.280.953,35	-4.556.857,31	0,00	4.121.547.911,44
2060	81.024.262,09	308.582.028,67	396.941.837,59	-7.335.546,82	0,00	4.127.148.536,26
2061	81.834.504,71	309.509.130,45	401.638.830,92	-10.295.195,75	0,00	4.129.918.873,87
2062	82.652.849,76	310.272.691,99	406.370.582,54	-13.445.040,79	0,00	4.129.670.021,77
2063	83.479.378,26	310.861.368,11	411.139.900,21	-16.799.153,85	0,00	4.126.199.018,51
2064	84.314.172,04	311.263.095,38	415.945.439,23	-20.368.171,81	0,00	4.119.292.278,78
2065	85.157.313,76	311.465.073,88	420.789.182,39	-24.166.794,76	0,00	4.108.721.530,43
2066	86.008.886,90	311.453.697,90	425.670.622,32	-28.208.037,52	0,00	4.094.245.499,79
2067	86.868.975,77	311.214.532,47	430.590.916,99	-32.507.408,75	0,00	4.075.607.417,98
2068	87.737.665,52	310.732.263,41	435.549.565,36	-37.079.636,42	0,00	4.052.535.801,77
2069	88.615.042,18	309.990.669,43	440.546.900,71	-41.941.189,09	0,00	4.024.742.713,09
2070	89.501.192,60	308.972.567,56	445.582.428,46	-47.108.668,30	0,00	3.991.923.626,21
2071	90.396.204,53	307.659.755,33	450.656.488,45	-52.600.528,59	0,00	3.953.755.574,85
2072	91.300.166,57	306.032.949,44	455.768.592,68	-58.435.476,67	0,00	3.909.896.900,18
2073	92.213.168,24	304.071.745,77	460.918.256,55	-64.633.342,54	0,00	3.859.986.127,67
2074	93.135.299,92	301.754.511,93	466.106.332,77	-71.216.520,92	0,00	3.803.639.402,47
2075	94.066.652,92	299.058.346,20	471.331.251,49	-78.206.252,37	0,00	3.740.451.643,78
2076	95.007.319,45	295.959.058,52	476.591.963,45	-85.625.585,48	0,00	3.669.994.736,91
2077	95.957.392,64	292.431.066,17	481.887.800,95	-93.499.342,14	0,00	3.591.815.760,18
2078	96.916.966,57	288.447.743,52	487.203.274,22	-101.838.564,12	0,00	3.505.450.765,11
2079	97.886.136,24	283.980.317,02	492.572.466,26	-110.706.013,00	0,00	3.410.373.056,86
2080	98.864.997,60	278.997.880,23	497.975.091,16	-120.112.213,33	0,00	3.306.045.431,32
2081	99.853.647,57	273.468.277,22	503.411.523,44	-130.089.598,65	0,00	3.191.898.266,35
2082	100.852.184,05	267.357.407,76	508.882.141,30	-140.672.549,49	0,00	3.067.327.574,87
2083	101.860.705,89	260.629.110,47	514.387.326,62	-151.897.510,26	0,00	2.931.692.941,20
2084	102.879.312,95	253.245.039,06	519.927.465,04	-163.803.113,03	0,00	2.784.315.333,53
2085	103.908.106,08	245.164.531,04	525.502.945,96	-176.430.308,85	0,00	2.624.474.785,09
2086	104.947.187,14	236.344.468,62	531.114.162,61	-189.822.506,85	0,00	2.451.407.936,26
2087	105.996.659,01	226.739.131,27	536.761.512,06	-204.025.721,77	0,00	2.264.305.429,08
2088	107.056.625,60	216.300.039,35	542.445.395,28	-219.088.730,33	0,00	2.062.309.145,49

FONTE: Instituto de Previdência do Município de Jundiá

Os valores das receitas da Contribuição Patronal e receitas Previdenciárias estão projetados com acréscimo de 1% a.a. a partir do exercício de 2014.

Os valores das despesas previdenciárias estão baseados no estudo atuarial de 2013

ANEXO V

**Instituto de Previdência do Município de Jundiá
RELATÓRIO RESUMIDO DA EXECUÇÃO ORÇAMENTÁRIA**

**DEMONSTRATIVO DA PROJEÇÃO ATUARIAL DO REGIME PRÓPRIO DE PREVIDÊNCIA SOCIAL DOS SERVIDORES PÚBLICOS
ORÇAMENTO DA SEGURIDADE SOCIAL
2013 a 2088**

RREO - ANEXO XIII (LRF, art. 53, § 1º, inciso II)

em Reais (R\$)

EXERCÍCIO	RECEITAS PREVIDENCIÁRIAS (a)	DESPESAS PREVIDENCIÁRIAS (b)	RESULTADO PREVIDENCIÁRIO (c) = (a-b)	SALDO FINANCEIRO DO EXERCÍCIO (d) = ("d" exercício anterior) + (c) 1	RESULTADO ACUMULADO CAPITALIZADO (Fundo de Previdência) 2
2013	156.887.141,65	100.195.794,06	56.691.347,58	812.513.231,93	817.218.237,28
2014	158.456.013,07	106.053.305,60	52.402.707,47	864.915.939,40	920.226.120,21
2015	160.040.573,20	113.354.652,74	46.685.920,46	911.601.859,86	1.023.526.185,49
2016	161.640.978,93	123.818.403,15	37.822.575,78	949.424.435,63	1.123.895.009,67
2017	163.257.388,72	128.535.067,07	34.722.321,65	984.146.757,28	1.227.092.701,55
2018	164.889.962,60	137.128.858,72	27.761.103,88	1.011.907.861,16	1.329.312.200,64
2019	166.538.862,23	147.908.067,63	18.630.794,60	1.030.538.655,76	1.428.260.651,12
2020	168.204.250,85	161.715.715,96	6.488.534,89	1.037.027.190,65	1.520.639.481,12
2021	207.088.052,71	171.598.704,82	35.489.347,89	1.072.516.538,54	1.648.431.878,32
2022	209.158.933,24	185.959.843,47	23.199.089,77	1.095.715.628,31	1.771.232.853,47
2023	211.250.522,57	196.587.763,20	14.662.759,37	1.110.378.387,68	1.892.609.466,83
2024	213.363.027,80	209.783.913,75	3.579.114,04	1.113.957.501,72	2.009.852.522,31
2025	215.496.658,07	220.135.962,98	-4.639.304,90	1.109.318.196,82	2.125.665.189,59
2026	217.651.624,65	234.254.813,10	-16.603.188,45	1.092.715.008,37	2.236.103.816,87
2027	219.828.140,90	245.821.319,52	-25.993.178,62	1.066.721.829,75	2.343.497.071,91
2028	222.026.422,31	257.077.740,51	-35.051.318,20	1.031.670.511,55	2.448.004.038,47
2029	224.246.686,53	269.017.372,72	-44.770.686,19	986.899.825,36	2.548.770.474,01
2030	226.489.153,40	285.953.616,97	-59.464.463,57	927.435.361,79	2.640.448.304,97
2031	228.754.044,93	303.766.695,74	-75.012.650,81	852.422.710,98	2.721.612.172,93
2032	231.041.585,38	321.052.257,59	-90.010.672,21	762.412.038,77	2.792.197.910,93
2033	233.352.001,24	325.448.122,43	-92.096.121,19	670.315.917,58	2.864.870.780,76
2034	235.685.521,25	330.938.247,62	-95.252.726,38	575.063.191,20	2.938.652.719,43
2035	238.042.376,46	336.263.347,11	-98.220.970,65	476.842.220,55	3.013.804.282,83
2036	240.422.800,22	341.729.601,36	-101.306.801,14	375.535.419,41	3.090.286.534,63
2037	242.827.028,23	346.231.150,38	-103.404.122,15	272.131.297,26	3.169.197.480,89
2038	245.255.298,51	348.935.998,91	-103.680.700,40	168.450.596,86	3.252.558.208,32
2039	247.707.851,49	351.413.678,21	-103.705.826,71	64.744.770,14	3.340.894.699,31
2040	250.184.930,01	354.258.214,90	-104.073.284,89	-39.328.514,75	3.434.152.897,83
2041	252.686.779,31	356.661.880,64	-103.975.101,33	-143.303.616,08	3.533.107.717,33
2042	255.213.647,10	356.589.040,44	-101.375.393,34	-244.679.009,42	3.640.677.525,23
2043	203.411.332,78	355.177.663,53	-151.766.330,75	-396.445.340,17	3.702.798.856,07
2044	205.445.446,11	353.444.666,81	-147.999.220,70	-544.444.560,87	3.772.527.590,11
2045	207.499.900,57	351.540.181,24	-144.040.280,67	-688.484.841,54	3.850.517.756,43
2046	141.185.566,36	349.265.262,81	-208.079.696,45	-896.564.537,99	3.867.226.734,47
2047	142.597.422,03	346.672.920,40	-204.075.498,37	-1.100.640.036,36	3.889.062.575,21
2048	144.023.396,25	343.112.999,34	-199.089.603,09	-1.299.729.639,46	3.917.344.038,54
2049	145.463.630,21	347.432.967,66	-201.969.337,66	-1.501.698.977,12	3.944.356.263,06
2050	146.918.266,51	351.782.487,20	-204.864.220,69	-1.706.563.197,81	3.970.007.491,54
2051	148.387.449,18	356.160.175,14	-207.772.725,96	-1.914.335.923,77	3.994.202.033,29
2052	149.871.323,67	360.567.145,47	-210.695.821,80	-2.125.031.745,57	4.016.837.458,83
2053	151.370.036,91	365.004.514,77	-213.634.477,87	-2.338.666.223,44	4.037.804.194,16
2054	152.883.737,28	369.470.909,05	-216.587.171,78	-2.555.253.395,22	4.056.987.658,87
2055	154.412.574,65	373.969.112,64	-219.556.537,99	-2.774.809.933,21	4.074.263.684,27

ANEXO V

**Instituto de Previdência do Município de Jundiá
RELATÓRIO RESUMIDO DA EXECUÇÃO ORÇAMENTÁRIA**

**DEMONSTRATIVO DA PROJEÇÃO ATUARIAL DO REGIME PRÓPRIO DE PREVIDÊNCIA SOCIAL DOS SERVIDORES PÚBLICOS
ORÇAMENTO DA SEGURIDADE SOCIAL
2013 a 2088**

RREO - ANEXO XIII (LRF, art. 53, § 1º, inciso II)

em Reais (R\$)

EXERCÍCIO	RECEITAS PREVIDENCIÁRIAS (a)	DESPESAS PREVIDENCIÁRIAS (b)	RESULTADO PREVIDENCIÁRIO (c) = (a-b)	SALDO FINANCEIRO DO EXERCÍCIO (d) = ("d" exercício anterior) + (c) 1	RESULTADO ACUMULADO CAPITALIZADO (Fundo de Previdência) 2
2056	155.956.700,39	378.498.588,28	-222.541.887,88	-2.997.351.821,09	4.089.501.360,81
2057	157.516.267,40	383.059.632,66	-225.543.365,26	-3.222.895.186,36	4.102.561.776,24
2058	159.091.430,07	387.653.376,49	-228.561.946,42	-3.451.457.132,77	4.113.296.678,00
2059	160.682.344,37	392.280.953,35	-231.598.608,98	-3.683.055.741,75	4.121.547.911,44
2060	162.289.167,82	396.941.837,59	-234.652.669,77	-3.917.708.411,52	4.127.148.536,26
2061	163.912.059,50	401.638.830,92	-237.726.771,42	-4.155.435.182,95	4.129.918.873,87
2062	165.551.180,09	406.370.582,54	-240.819.402,45	-4.396.254.585,40	4.129.670.021,77
2063	167.206.691,89	411.139.900,21	-243.933.208,32	-4.640.187.793,72	4.126.199.018,51
2064	168.878.758,81	415.945.439,23	-247.066.680,42	-4.887.254.474,14	4.119.292.278,78
2065	170.567.546,40	420.789.182,39	-250.221.636,00	-5.137.476.110,14	4.108.721.530,43
2066	172.273.221,86	425.670.622,32	-253.397.400,46	-5.390.873.510,60	4.094.245.499,79
2067	173.995.954,08	430.590.916,99	-256.594.962,91	-5.647.468.473,50	4.075.607.417,98
2068	175.735.913,62	435.549.565,36	-259.813.651,74	-5.907.282.125,24	4.052.535.801,77
2069	177.493.272,76	440.546.900,71	-263.053.627,95	-6.170.335.753,19	4.024.742.713,09
2070	179.268.205,49	445.582.428,46	-266.314.222,98	-6.436.649.976,17	3.991.923.626,21
2071	181.060.887,54	450.656.488,45	-269.595.600,91	-6.706.245.577,07	3.953.755.574,85
2072	182.871.496,42	455.768.592,68	-272.897.096,27	-6.979.142.673,34	3.909.896.900,18
2073	184.700.211,38	460.918.256,55	-276.218.045,17	-7.255.360.718,51	3.859.986.127,67
2074	186.547.213,49	466.106.332,77	-279.559.119,28	-7.534.919.837,79	3.803.639.402,47
2075	188.412.685,63	471.331.251,49	-282.918.565,86	-7.817.838.403,66	3.740.451.643,78
2076	190.296.812,48	476.591.963,45	-286.295.150,96	-8.104.133.554,62	3.669.994.736,91
2077	192.199.780,61	481.887.800,95	-289.688.020,34	-8.393.821.574,96	3.591.815.760,18
2078	194.121.778,42	487.203.274,22	-293.081.495,80	-8.686.903.070,76	3.505.450.765,11
2079	196.062.996,20	492.572.466,26	-296.509.470,06	-8.983.412.540,82	3.410.373.056,86
2080	198.023.626,16	497.975.091,16	-299.951.465,00	-9.283.364.005,82	3.306.045.431,32
2081	200.003.862,42	503.411.523,44	-303.407.661,02	-9.586.771.666,84	3.191.898.266,35
2082	202.003.901,05	508.882.141,30	-306.878.240,25	-9.893.649.907,09	3.067.327.574,87
2083	204.023.940,06	514.387.326,62	-310.363.386,56	-10.204.013.293,65	2.931.692.941,20
2084	206.064.179,46	519.927.465,04	-313.863.285,58	-10.517.876.579,23	2.784.315.333,53
2085	208.124.821,25	525.502.945,96	-317.378.124,71	-10.835.254.703,94	2.624.474.785,09
2086	210.206.069,47	531.114.162,61	-320.908.093,14	-11.156.162.797,08	2.451.407.936,26
2087	212.308.130,16	536.761.512,06	-324.453.381,90	-11.480.616.178,98	2.264.305.429,08
2088	214.431.211,46	542.445.395,28	-328.014.183,82	-11.808.630.362,80	2.062.309.145,49

FONTE: Instituto de Previdência do Município de Jundiá

1. Resultado Aritmético
2. Resultado com a capitalização do saldo financeiro

ANEXO VI

Instituto de Previdência do Município de Jundiá

**Fluxo Anual Projetado de Receitas e Despesas do Fundo
para os próximos 75 (setenta e cinco) anos**

Ano	Receita Contr. (R\$)	Despesas (R\$)	Resultado do Ano (R\$)	Resul. Acum. Cap. (Fundo de Previdência) (R\$)
2013	156.887.141,65	100.195.794,06	56.691.347,58	817.218.237,28
2014	158.456.013,07	106.053.305,60	52.402.707,47	920.226.120,21
2015	160.040.573,20	113.354.652,74	46.685.920,46	1.023.526.185,49
2016	161.640.978,93	123.818.403,15	37.822.575,78	1.123.895.009,67
2017	163.257.388,72	128.535.067,07	34.722.321,65	1.227.092.701,55
2018	164.889.962,60	137.128.858,72	27.761.103,88	1.329.312.200,64
2019	166.538.862,23	147.908.067,63	18.630.794,60	1.428.260.651,12
2020	168.204.250,85	161.715.715,96	6.488.534,89	1.520.639.481,12
2021	207.088.052,71	171.598.704,82	35.489.347,89	1.648.431.878,32
2022	209.158.933,24	185.959.843,47	23.199.089,77	1.771.232.853,47
2023	211.250.522,57	196.587.763,20	14.662.759,37	1.892.609.466,83
2024	213.363.027,80	209.783.913,75	3.579.114,04	2.009.852.522,31
2025	215.496.658,07	220.135.962,98	(4.639.304,90)	2.125.665.189,59
2026	217.651.624,65	234.254.813,10	(16.603.188,45)	2.236.103.816,87
2027	219.828.140,90	245.821.319,52	(25.993.178,62)	2.343.497.071,91
2028	222.026.422,31	257.077.740,51	(35.051.318,20)	2.448.004.038,47
2029	224.246.686,53	269.017.372,72	(44.770.686,19)	2.548.770.474,01
2030	226.489.153,40	285.953.616,97	(59.464.463,57)	2.640.448.304,97
2031	228.754.044,93	303.766.695,74	(75.012.650,81)	2.721.612.172,93
2032	231.041.585,38	321.052.257,59	(90.010.672,21)	2.792.197.910,93
2033	233.352.001,24	325.448.122,43	(92.096.121,19)	2.864.870.780,76
2034	235.685.521,25	330.938.247,62	(95.252.726,38)	2.938.652.719,43
2035	238.042.376,46	336.263.347,11	(98.220.970,65)	3.013.804.282,83
2036	240.422.800,22	341.729.601,36	(101.306.801,14)	3.090.286.534,63
2037	242.827.028,23	346.231.150,38	(103.404.122,15)	3.169.197.480,89
2038	245.255.298,51	348.935.998,91	(103.680.700,40)	3.252.558.208,32
2039	247.707.851,49	351.413.678,21	(103.705.826,71)	3.340.894.699,31
2040	250.184.930,01	354.258.214,90	(104.073.284,89)	3.434.152.897,83
2041	252.686.779,31	356.661.880,64	(103.975.101,33)	3.533.107.717,33
2042	255.213.647,10	356.589.040,44	(101.375.393,34)	3.640.677.525,23
2043	203.411.332,78	355.177.663,53	(151.766.330,75)	3.702.798.856,07
2044	205.445.446,11	353.444.666,81	(147.999.220,70)	3.772.527.590,11
2045	207.499.900,57	351.540.181,24	(144.040.280,67)	3.850.517.756,43
2046	141.185.566,36	349.265.262,81	(208.079.696,45)	3.867.226.734,47
2047	142.597.422,03	346.672.920,40	(204.075.498,37)	3.889.062.575,21
2048	144.023.396,25	343.112.999,34	(199.089.603,09)	3.917.344.038,54
2049	145.463.630,21	347.432.967,87	(201.969.337,66)	3.944.356.263,06
2050	146.918.266,51	351.782.487,20	(204.864.220,69)	3.970.007.491,54
2051	148.387.449,18	356.160.175,14	(207.772.725,96)	3.994.202.033,29
2052	149.871.323,67	360.567.145,47	(210.695.821,80)	4.016.837.458,83

ANEXO VI

Instituto de Previdência do Município de Jundiá

**Fluxo Anual Projetado de Receitas e Despesas do Fundo
para os próximos 75 (setenta e cinco) anos**

Ano	Receita Contr. (R\$)	Despesas (R\$)	Resultado do Ano (R\$)	Resul. Acum. Cap. (Fundo de Previdência) (R\$)
2053	151.370.036,91	365.004.514,77	(213.634.477,87)	4.037.804.194,16
2054	152.883.737,28	369.470.909,05	(216.587.171,78)	4.056.987.658,87
2055	154.412.574,65	373.969.112,64	(219.556.537,99)	4.074.263.684,27
2056	155.956.700,39	378.498.588,28	(222.541.887,88)	4.089.501.360,81
2057	157.516.267,40	383.059.632,66	(225.543.365,26)	4.102.561.776,24
2058	159.091.430,07	387.653.376,49	(228.561.946,42)	4.113.296.678,00
2059	160.682.344,37	392.280.953,35	(231.598.608,98)	4.121.547.911,44
2060	162.289.167,82	396.941.837,59	(234.652.669,77)	4.127.148.536,26
2061	163.912.059,50	401.638.830,92	(237.726.771,42)	4.129.918.873,87
2062	165.551.180,09	406.370.582,54	(240.819.402,45)	4.129.670.021,77
2063	167.206.691,89	411.139.900,21	(243.933.208,32)	4.126.199.018,51
2064	168.878.758,81	415.945.439,23	(247.066.680,42)	4.119.292.278,78
2065	170.567.546,40	420.789.182,39	(250.221.636,00)	4.108.721.530,43
2066	172.273.221,86	425.670.622,32	(253.397.400,46)	4.094.245.499,79
2067	173.995.954,08	430.590.916,99	(256.594.962,91)	4.075.607.417,98
2068	175.735.913,62	435.549.565,36	(259.813.651,74)	4.052.535.801,77
2069	177.493.272,76	440.546.900,71	(263.053.627,95)	4.024.742.713,09
2070	179.268.205,49	445.582.428,46	(266.314.222,98)	3.991.923.626,21
2071	181.060.887,54	450.656.488,45	(269.595.600,91)	3.953.755.574,85
2072	182.871.496,42	455.768.592,68	(272.897.096,27)	3.909.896.900,18
2073	184.700.211,38	460.918.256,55	(276.218.045,17)	3.859.986.127,67
2074	186.547.213,49	466.106.332,77	(279.559.119,28)	3.803.639.402,47
2075	188.412.685,63	471.331.251,49	(282.918.565,86)	3.740.451.643,78
2076	190.296.812,48	476.591.963,45	(286.295.150,96)	3.669.994.736,91
2077	192.199.780,61	481.887.800,95	(289.688.020,34)	3.591.815.760,18
2078	194.121.778,42	487.203.274,22	(293.081.495,80)	3.505.450.765,11
2079	196.062.996,20	492.572.466,26	(296.509.470,06)	3.410.373.056,86
2080	198.023.626,16	497.975.091,16	(299.951.465,00)	3.306.045.431,32
2081	200.003.862,42	503.411.523,44	(303.407.661,02)	3.191.898.266,35
2082	202.003.901,05	508.882.141,30	(306.878.240,25)	3.067.327.574,87
2083	204.023.940,06	514.387.326,62	(310.363.386,56)	2.931.692.941,20
2084	206.064.179,46	519.927.465,04	(313.863.285,58)	2.784.315.333,53
2085	208.124.821,25	525.502.945,96	(317.378.124,71)	2.624.474.785,09
2086	210.206.069,47	531.114.162,61	(320.908.093,14)	2.451.407.936,26
2087	212.308.130,16	536.761.512,06	(324.453.381,90)	2.264.305.429,08
2088	214.431.211,46	542.445.395,28	(328.014.183,82)	2.062.309.145,49

Atuário Responsável:

Richard Dutzmann
Atuário MIBA 935