

## **AVALIAÇÃO ATUARIAL**

### **Instituto de Previdência do Município de Jundiaí**

**Dezembro / 2013**

#### **1. OBJETIVO**

A presente Avaliação Atuarial tem por objetivo determinar:

- a) o nível de contribuição dos segurados e do órgão empregador;
- b) o Fundo de Previdência necessário à manutenção dos benefícios previdenciários já concedidos e a conceder.

#### **2. BENEFÍCIOS ASSEGURADOS**

A Avaliação Atuarial foi efetuada considerando os seguintes benefícios previdenciários:

- Aposentadoria por invalidez;
- Aposentadoria por idade \*;
- Aposentadoria por tempo de contribuição \*;
- Aposentadoria especial (professor);
- Pensão por morte;
- Auxílio-doença;
- Auxílio-reclusão;
- Salário-maternidade; e
- Salário-família.

\* Compulsória; Voluntária.

#### **3. CONDIÇÕES DE CONCESSÃO E VALORES DOS BENEFÍCIOS**

As condições, carências e os valores dos benefícios previdenciários assegurados, estão de acordo com:

- I - Emenda Constitucional N<sup>o</sup> 20, de 15/12/1998;
- II - Emenda Constitucional N<sup>o</sup> 41, de 19/12/2003;

- III - Emenda Constitucional N<sup>o</sup> 47, de 05/07/2005;
- IV - Lei Federal N<sup>o</sup> 9.717, de 27/11/1998;
- V - Lei Federal N<sup>o</sup> 10.887, de 18/06/2004;
- VI - Portaria do MPS N<sup>o</sup> 402, de 10/12/2008;
- VII - Portaria do MPS N<sup>o</sup> 403, de 10/12/2008;
- VIII - Portaria do MPS N<sup>o</sup> 21, de 16/01/2013;
- IX - Orientação Normativa N<sup>o</sup> 01, de 23/01/2007; e
- X - Orientação Normativa N<sup>o</sup> 02, de 31/03/2009.

#### 4. PREMISSAS ATUARIAIS

O estudo matemático-atuarial foi desenvolvido sobre a totalidade do universo de servidores titulares de cargos efetivos aposentados e pensões, tabulado com base nas informações cadastrais fornecidas na data base **Dezembro / 2013**.

As premissas atuariais adotadas no estudo foram:

##### **TAXAS ANUAIS DE SOBREVIVÊNCIA E MORTALIDADE INCLUSIVE DOS INVÁLIDOS:**

- Tábua completa de Mortalidade – ambos os sexos; elaborada pelo IBGE do ano de 2011;
- Ocorrência dos eventos de invalidez, de acordo com a “Tábua de entrada em Invalidez”, “Álvaro Vindas”;
- “Turn-over” dos Servidores, em relação ao vínculo de emprego, conforme segue:

Idade x	$q_x^S$ Calculado
Até 25	1%
De 26 a 30	1%
De 31 a 40	1%
De 41 a 50	1%
De 51 a 60	0%
Acima de 60	0%

- Crescimento real do salário, pelo levantamento histórico das médias salariais dos últimos 03 anos, conforme segue:  

$$[(3.586,72/3.901,92 - 0,055627) + (3.901,92/3.494,24 - 0,061978)] / 2 = 0,9591$$
. Portanto utilizamos 1,00% ao ano, mínimo permitido por lei.
- Crescimento real dos benefícios do plano: 0% ao ano, em função das correções monetárias dos benefícios concedidos estarem em grande parte vinculados à correção monetária do RGPS.
- Sem solidariedade de gerações, no financiamento dos benefícios;
- Ter começado a trabalhar aos vinte e um anos de idade, quando não informado o tempo de INSS anterior;
- Taxa real de retorno, pela aplicação do patrimônio do “Fundo de Previdência” de 6% ao ano. A taxa anual de juros real adotada baseou-se na rentabilidade anual aferida na política de investimentos para as aplicações dos recursos do RPPS para os próximos anos, informada pelo Instituto ser superior a 6,00% ao ano, uma vez que a política de investimentos tem como parâmetro o IPCA + 6,00% ao ano.
- Considerando que as correções salariais negociadas pelas Associações da Classe / Sindicatos são baseadas no INPC e IPCA, sugerimos que sejam adotados no Sistema Previdenciário os mesmos indexadores.
- Fator de atualização potencial  $FA \geq (1+IGP-DI)$ ; e
- Método de Capitalização utilizado:
  - Crédito unitário projetado (PUC)
- Composição familiar formada pelo cônjuge e (02) dois filhos, quando não informado no banco de dados.

#### **4.1. ELEGIBILIDADE DE CONDIÇÕES A APOSENTADORIA.**

O cálculo do custo dos benefícios de Aposentadoria Voluntária e Aposentadoria Compulsória foi separado em três grupos de servidores, que tem sua elegibilidade ao benefício conforme segue:

**4.1.1.** Servidores que preencheram os pré-requisitos para aposentadoria até a data da promulgação da Emenda Constitucional N<sup>o</sup> 41.

**I** - Ter 53 (cinquenta e três) anos ou mais de idade, se homem, e 48 (quarenta e oito) anos ou mais de idade, se mulher.

**II** - Ter 5 (cinco) anos ou mais de efetivo exercício no cargo.

**III** - Ter o tempo de contribuição para a previdência igual ou superior a soma de:

**a)** 35 (trinta e cinco) anos, se homem e 30 (trinta) anos, se mulher.

**b)** Um período adicional equivalente a 20% do tempo que, no dia 16/12/1998 faltava para atingir o tempo constante na alínea **a)** anterior.

**Obs.:**

**1)** O professor na função de magistério, para efeito deste inciso III, terá na contagem de tempo de contribuição, um adicional de 17% se homem e 20% se mulher, no tempo de serviço exercido até 15/12/1998.

**2)** O magistrado, membro do Ministério Público e Tribunal de Contas, para efeitos deste inciso III terá na contagem de tempo de contribuição um adicional de 17% no tempo de serviço exercido até 15/12/1998.

**4.1.2.** Servidores que ingressaram no serviço público antes de 16 de dezembro de 1998 (sem direito adquirido).

- I - Ter 53 (cinquenta e três) anos ou mais de idade, se homem, e 48 (quarenta e oito) anos ou mais de idade, se mulher.
  - II - Ter no mínimo 20 (vinte) anos de Serviço Público.
  - III - Ter 10 (dez) anos de carreira e 5 (cinco) anos ou mais de efetivo exercício no cargo.
  - IV - Ter o tempo de contribuição para a previdência igual ou superior a soma de:
    - a) 35 (trinta e cinco) anos, se homem e 30 (trinta) anos, se mulher.
    - b) Um período adicional equivalente a 20% do tempo que, no dia 16/12/1998 faltava para atingir o tempo constante na alínea a) anterior.
- ∴ Haverá um abatimento de 3,5% por ano de antecipação em relação às idades de 60 (sessenta) anos, se homem e 55 (cinquenta e cinco) anos se mulher, caso o servidor complete os pré-requisitos para aposentadoria até Dezembro de 2005. Cumpridos os requisitos a partir de Janeiro de 2006, o abatimento por ano de antecipação será de 5%.

**Obs.:**

- 1) O professor na função de magistério, para efeito deste inciso IV, terá na contagem de tempo de contribuição, um adicional de 17% se homem e 20% se mulher, no tempo de serviço exercido até 15/12/1998.
- 2) O magistrado, membro do Ministério Público e Tribunal de Contas, para efeitos deste inciso IV terá na contagem de tempo de contribuição um adicional de 17% no tempo de serviço exercido até 15/12/1998.

**4.1.3.** Atuais e futuros servidores que ingressarem no serviço público após 16 de dezembro de 1998.

**4.1.3.1. APOSENTADORIA PLENA**

- I - Ter 60 (sessenta) anos de idade e 35 (trinta e cinco) anos de contribuição, se homem e 55 (cinquenta e cinco) anos de idade e 30 (trinta) anos de contribuição, se mulher.
- II - Ter no mínimo 20 (vinte) anos de serviço público.
- III - Ter 10 (dez) anos de carreira e 5 (cinco) anos ou mais de efetivo exercício no cargo.

**Obs:** Se professor na função de magistério na educação infantil, ensino fundamental e médio, os quesitos do item anterior ficam reduzidos em 5 (cinco) anos.

**4.1.3.2. APOSENTADORIA PROPORCIONAL OU COMPULSÓRIA**

- I - Ter 65 (sessenta e cinco) anos de idade, se homem ou 60 (sessenta) anos de idade, se mulher com proventos proporcionais ao tempo de contribuição; ou a aposentadoria compulsória aos 70 (setenta) anos de idade.

**4.1.4.** Conforme a Emenda Constitucional N° 47, de 05/07/2005, os servidores que tenham ingressado no serviço público até 16 de dezembro de 1998, **terão direito de opção à aposentadoria** pelas normas estabelecidas pelo art. 40 da Constituição Federal ou pelas regras estabelecidas pelos arts. 2° e 6° da Emenda Constitucional N° 41, de 19/12/2003, podendo aposentar-se com proventos integrais,

desde que preencha, cumulativamente, as seguintes condições:

- I - Ter 35 (trinta e cinco) anos de contribuição, se homem, e 30 (trinta) anos de contribuição, se mulher;
- II - Ter 25 (vinte e cinco) anos de efetivo exercício no serviço público, 15 (quinze) anos de carreira e 5 (cinco) anos no cargo em que se der a aposentadoria.
- III - Ter idade mínima resultante da redução, relativamente aos limites do art. 40, § 1º, inciso III, alínea "a", da Constituição Federal, de um ano de idade para cada ano de contribuição que exceder a condição prevista no item I do **SUBITEM 4.1.4**.

#### **4.2. CÁLCULO DO VALOR DA PENSÃO**

O valor das pensões será igual aos proventos do Aposentado falecido ou à remuneração do servidor Ativo falecido, até o limite máximo do RGPS (Regime Geral de Previdência Social), acrescido de 70% da parcela excedente a este limite.

### **5. REGIMES ATUARIAIS**

A estrutura atuarial utilizada para o cálculo do financiamento dos benefícios foi a seguinte:

#### **a) CAPITALIZAÇÃO:**

Para a aposentadoria especial, aposentadoria por idade e aposentadoria por tempo de contribuição. (Compulsória; Voluntária).

#### **b) REPARTIÇÃO DE CAPITAL DE COBERTURA:**

Para a aposentadoria por invalidez e pensão por morte.

#### **c) REPARTIÇÃO SIMPLES:**

Para o auxílio-doença, salário-maternidade, salário-família e auxílio-reclusão.

No regime de **Capitalização** as taxas de contribuição são determinadas com o objetivo de gerar receitas que, capitalizadas durante a fase ativa dos servidores, produzam os fundos garantidores dos benefícios, quando da aposentadoria.

No regime de **Repartição de Capital de Cobertura** as taxas de contribuição são determinadas com o objetivo de produzirem receitas no exercício, equivalentes aos fundos garantidores dos benefícios iniciados no mesmo exercício, não importando que os respectivos pagamentos se estendam aleatoriamente nos meses ou anos subsequentes.

No regime de **Repartição Simples** as taxas de contribuição são determinadas com o objetivo de produzirem receitas equivalentes às despesas com os benefícios, dentro do exercício.

## **6. UNIVERSO SEGURADO**

Foram tabulados e estudados **344** pensões, **1.317** aposentados e **7.362** servidores, sendo:

**296** servidores cujo direito à aposentadoria é iminente (servidores que já cumpriram todos os quesitos necessários à obtenção da aposentadoria podendo requerer o benefício a qualquer momento); e

**7.066** servidores cujo o direito à aposentadoria não é iminente.

## **7. CONSISTÊNCIA DOS DADOS**

Os dados dos Servidores Ativos, Aposentados e Pensões, foram enviados para a Avaliação Atuarial, de maneira satisfatória atendendo as principais informações, como salários e/ou proventos, mês e ano de nascimento do segurado, cônjuge, filhos, tempo de serviço público, etc.

Não houve inconsistência de dados dos Servidores Ativos, Aposentados e Pensões conforme segue:



	<b>Enviados</b>	<b>Calculados</b>	<b>Inconsistências</b>
<b>Servidores Ativos</b>	7.362	7.362	- 0 -
<b>Aposentados</b>	1.317	1.317	- 0 -
<b>Pensões</b>	344	344	- 0 -

Os dados obtidos na data base desta Avaliação Atuarial foram os seguintes:

**a) Segurados Aposentados e Pensionistas - Benefícios Concedidos:**

<b>Nº Beneficiários</b>	<b>Valor mensal do Salário</b>	<b>Provisão Matemática</b>
<b>1.661</b>	<b>R\$ 6.630.625,68</b>	<b>R\$ 950.853.664,30</b>

**b) Segurados Ativos - Benefícios a Conceder:**

<b>Nº Beneficiários</b>	<b>Valor mensal do Salário</b>	<b>Provisão Matemática</b>
<b>7.362</b>	<b>R\$ 26.405.442,80</b>	<b>R\$ 1.008.617.478,76</b>

## **8. COMPENSAÇÃO FINANCEIRA**

Parte do compromisso da Provisão Matemática é de responsabilidade do Regime Geral da Previdência Social, através da Compensação Financeira, entre os Institutos de Previdência Municipais e Estaduais e o RGPS.

Dentro deste compromisso, foi considerado no cálculo o compromisso que o RGPS, tem com os Aposentados e Pensões, conforme “Item 3”, e a proporcionalidade do Passivo Atuarial, dos servidores de cargos efetivos em atividade.

## **9. PASSIVO ATUARIAL**

O passivo atuarial é representado pelo valor atual dos compromissos do Instituto com os Servidores Ativos, Aposentados e Pensões, menos o valor atual das receitas de contribuições dos segurados e empregadores.

O passivo atuarial é determinado por processo matemático-atuarial considerando os seguintes elementos:

- Valor dos benefícios assegurados de prestação continuada (aposentadoria e pensão por morte);
- Valor dos benefícios assegurados de prestação única ou de curto prazo (auxílios);
- Expectativas de sobrevivência;
- Probabilidades de morte e invalidez;
- Taxas de permanência no emprego;
- Taxas de novos entrados;
- Taxa de aplicação financeira do fundo;
- Nível de contribuição dos segurados;
- Nível de contribuição dos empregadores;
- Valor da folha de vencimentos dos segurados;
- Valor do Fundo de Previdência já existente.

O cálculo do passivo atuarial, também denominado “Provisão Matemática” é elaborado sobre duas massas de segurados:

- A primeira, composta pelos segurados que já estão recebendo o benefício de prestação continuada. Neste caso, o resultado do cálculo é denominado “Provisão Matemática de Benefícios Concedidos”.
- A segunda, composta pelos segurados que ainda não estão recebendo o benefício de prestação continuada. Neste caso, o resultado do cálculo é denominado “Provisão Matemática de Benefícios a Conceder”. Dentro deste grupo temos aqueles que já preencheram todas as condições para começar a receber o benefício de aposentadoria e são denominados “Iminentes”. Os segurados que ainda não completaram o tempo ou a idade necessária para começar a receber o benefício de aposentadoria são denominados “Não Iminentes”.

A situação atual do município, a partir dos resultados obtidos no estudo da massa de servidores segurados e a atual amortização de déficit técnico, estão conforme segue:

**PROVISÕES MATEMÁTICAS PREVIDENCIÁRIAS - REGISTROS CONTÁBEIS**

Data Base: **31/12/2013**  
 Instituto/Fundo: **Instituto de Previdência do Município de Jundiaí**

Classificação contábil conforme Portarias STN nº 753 e 828 e comunicado AUDESP nº 46/2012.

PLANO PREVIDENCIÁRIO

<b>Código da Conta</b>	<b>Nome</b>	<b>Valores em R\$</b>
1.0.0.0.00.00 + 1.2.0.0.0.0.00.	Ativo Real (Reservas Técnicas)	959.633.777,21
<b>AJUSTES</b>		-
(-) 1.1.1.1.2.06.04	Banco c/ movimento tx. Administração	4.774.623,19
(-) 2.1.0.0.0.00.00	Passivo Circulante	14.734,38
(+) 2.1.0.0.0.00.00	Passivo Circulante (recursos da tx. Adm)	-
(-) 2.2.0.0.0.00.00	Passivo exigível a longo prazo (exceto elemento 2.2.2.5.0.00.00 provisões matemáticas previdenciárias)	-
<b>DEMAIS AJUSTES (+) / (-)</b>		-
	(1) Ativo real ajustado	954.844.419,64
(1) - (3) = (2)	(2) Reserva Técnica = superávit ou (déficit) ou equilíbrio	127.383.119,45
2.2.7.2.1.00.00	(3) Provisões Matemáticas Previdenciárias - Previdenciário	827.461.300,19
<b>SOMA (4) + (5) - (6)</b>		
2.2.7.2.1.03.01	(+) Aposentadorias / Pensões / Outros benefícios do plano	988.174.120,30
2.2.7.2.1.03.02	(-) Contribuições do ente	-
2.2.7.2.1.03.03	(-) Contribuições do inativo	34.916.667,69
2.2.7.2.1.03.04	(-) Contribuições do pensionista	2.403.788,31
2.2.7.2.1.03.05	(-) Compensação Previdenciária	-
2.2.7.2.1.03.06	(-) Parcelamento de débitos previdenciários	
2.2.7.2.1.03.07	(4) (=) Provisões de Benefícios Concedidos	950.853.664,30
2.2.7.2.1.04.00	(+) Aposentadorias / Pensões / Outros benefícios do plano	1.991.818.991,38
2.2.7.2.1.04.01	(-) Contribuições do Ente	442.805.454,35
2.2.7.2.1.04.02	(-) Contribuições do Ativo	339.432.752,46
2.2.7.2.1.04.03	(-) Compensação Previdenciária	200.963.305,81
2.2.7.2.1.04.04	(-) Parcelamento de débitos previdenciários	
2.2.7.2.1.04.05	(5) (=) Provisões de Benefícios a conceder	1.008.617.478,76
2.2.7.2.1.05.98	(-) Outros Créditos do Plano de Amortização	1.132.009.842,87
2.2.7.2.1.05.00	(6) (=) Plano de Amortização - Previdenciário	1.132.009.842,87

São Paulo, 21 de Março de 2014



Richard Dutzmann  
 Miba - 935

## 10. EVOLUÇÃO DAS PROVISÕES MATEMÁTICAS

A evolução das provisões matemáticas foi calculada pela fórmula recursiva por interpolação linear, prevista no item F.9. das Instruções de Preenchimento do DRAA do exercício de 2014.

EVOLUÇÃO DAS PROVISÕES MATEMÁTICAS - PLANO PREVIDENCIÁRIO - BENEFÍCIOS CONCEDIDOS							
	2.2.7.2.1.03.00	2.2.7.2.1.03.01	2.2.7.2.1.03.02	2.2.7.2.1.03.03	2.2.7.2.1.03.04	2.2.7.2.1.03.05	2.2.7.2.1.03.06
MÊS	PLANO PREVIDENCIÁRIO - PROVISÕES DE BENEFÍCIOS CONCEDIDOS	APOSENTADORIAS / PENSÕES / OUTROS BENEFÍCIOS CONCEDIDOS DO PLANO PREVIDENCIÁRIO DO RPPS	(-) CONTRIBUIÇÕES DO ENTE PARA O PLANO PREVIDENCIÁRIO DO RPPS	(-) CONTRIBUIÇÕES DO INATIVO PARA O PLANO PREVIDENCIÁRIO DO RPPS	(-) CONTRIBUIÇÕES DO PENSIONISTA PARA O PLANO PREVIDENCIÁRIO DO RPPS	(-) COMPENSAÇÃO PREVIDENCIÁRIA DO PLANO PREVIDENCIÁRIO DO RPPS	(-) PARCELAMENTO DE DÉBITOS PREVIDENCIÁRIOS DO PLANO PREVIDENCIÁRIO DO RPPS
dez/13	950.853.664,30	988.174.120,30	-	34.916.667,69	2.403.788,31	-	-
jan/14	949.162.884,07	986.419.742,46	-	34.857.988,40	2.398.869,99	-	-
fev/14	947.472.103,84	984.665.364,63	-	34.799.309,12	2.393.951,67	-	-
mar/14	945.781.323,61	982.910.986,79	-	34.740.629,83	2.389.033,35	-	-
abr/14	944.090.543,37	981.156.608,95	-	34.681.950,55	2.384.115,03	-	-
mai/14	942.399.763,14	979.402.231,11	-	34.623.271,26	2.379.196,71	-	-
jun/14	940.708.982,91	977.647.853,28	-	34.564.591,98	2.374.278,38	-	-
jul/14	939.018.202,68	975.893.475,44	-	34.505.912,69	2.369.360,06	-	-
ago/14	937.327.422,45	974.139.097,60	-	34.447.233,41	2.364.441,74	-	-
set/14	935.636.642,22	972.384.719,76	-	34.388.554,12	2.359.523,42	-	-
out/14	933.945.861,99	970.630.341,93	-	34.329.874,84	2.354.605,10	-	-
nov/14	932.255.081,76	968.875.964,09	-	34.271.195,55	2.349.686,78	-	-

EVOLUÇÃO DAS PROVISÕES MATEMÁTICAS - PLANO PREVIDENCIÁRIO - BENEFÍCIOS A CONCEDER								
	2.2.7.2.1.04.00	2.2.7.2.1.04.01	2.2.7.2.1.04.02	2.2.7.2.1.04.03	2.2.7.2.1.04.04	2.2.7.2.1.04.05	2.2.7.2.1.05.00	2.2.7.2.1.05.98
MÊS	PLANO PREVIDENCIÁRIO - PROVISÕES DE BENEFÍCIOS A CONCEDER	APOSENTADORIAS / PENSÕES / OUTROS BENEFÍCIOS A CONCEDER DO PLANO PREVIDENCIÁRIO DO RPPS	(-) CONTRIBUIÇÕES DO ENTE PARA O PLANO PREVIDENCIÁRIO DO RPPS	(-) CONTRIBUIÇÕES DO ATIVO PARA O PLANO PREVIDENCIÁRIO DO RPPS	(-) COMPENSAÇÃO PREVIDENCIÁRIA DO PLANO PREVIDENCIÁRIO DO RPPS	(-) PARCELAMENTO DE DÉBITOS PREVIDENCIÁRIOS	PLANO PREVIDENCIÁRIO - PLANO DE AMORTIZAÇÃO	(-) OUTROS CRÉDITOS DO PLANO DE AMORTIZAÇÃO
dez/13	1.008.617.478,76	1.991.818.991,38	442.805.454,35	339.432.752,46	200.963.305,81	-	1.132.009.842,87	1.132.009.842,87
jan/14	1.018.363.891,54	1.998.686.488,61	440.722.839,95	337.836.323,31	201.763.433,82	-	1.132.330.546,17	1.132.330.546,17
fev/14	1.028.110.304,32	2.005.553.985,85	438.640.225,55	336.239.894,15	202.563.561,83	-	1.132.651.249,47	1.132.651.249,47
mar/14	1.037.856.717,10	2.012.421.483,08	436.557.611,15	334.643.465,00	203.363.689,84	-	1.132.971.952,76	1.132.971.952,76
abr/14	1.047.603.129,87	2.019.288.980,32	434.474.996,76	333.047.035,84	204.163.817,85	-	1.133.292.656,06	1.133.292.656,06
mai/14	1.057.349.542,65	2.026.156.477,55	432.392.382,36	331.450.606,69	204.963.945,86	-	1.133.613.359,36	1.133.613.359,36
jun/14	1.067.095.955,43	2.033.023.974,79	430.309.767,96	329.854.177,53	205.764.073,87	-	1.133.934.062,66	1.133.934.062,66
jul/14	1.076.842.368,21	2.039.891.472,03	428.227.153,56	328.257.748,37	206.564.201,88	-	1.134.254.765,96	1.134.254.765,96
ago/14	1.086.588.780,99	2.046.758.969,26	426.144.539,16	326.661.319,22	207.364.329,89	-	1.134.575.469,26	1.134.575.469,26
set/14	1.096.335.193,77	2.053.626.466,50	424.061.924,77	325.064.890,06	208.164.457,90	-	1.134.896.172,55	1.134.896.172,55
out/14	1.106.081.606,54	2.060.493.963,73	421.979.310,37	323.468.460,91	208.964.585,91	-	1.135.216.875,85	1.135.216.875,85
nov/14	1.115.828.019,32	2.067.361.460,97	419.896.695,97	321.872.031,75	209.764.713,92	-	1.135.537.579,15	1.135.537.579,15

Tais informações são necessárias para a contabilização mensal das Provisões Matemáticas de Benefícios Concedidos e à Conceder. No entanto, recomendamos que as Provisões Matemáticas sejam calculadas com o levantamento mensal da base de dados. Assim, teremos a Provisão Matemática real para cada mês.

## 11. FUNDO DE PREVIDÊNCIA

O Fundo de Previdência é representado pelo valor patrimonial acumulado para fazer frente aos pagamentos dos benefícios previdenciários já concedidos e a conceder. O Fundo de Previdência em relação à “Provisão Matemática” pode resultar em três situações:

- a) **Fundo de Previdência maior que a Provisão Matemática:**  
neste caso a situação é superavitária e o resultado é denominado “Superávit Técnico”.
- b) **Fundo de Previdência igual à Provisão Matemática:**  
neste caso a situação é equilibrada, não havendo resultado.
- c) **Fundo de Previdência menor que a Provisão Matemática:**  
neste caso a situação é deficitária e o resultado é denominado “Déficit Técnico”.

## 12. AMORTIZAÇÃO DO DÉFICIT TÉCNICO

12.1. O atual plano de cobertura do déficit técnico está definido conforme Legislação Municipal da seguinte maneira:

Ano	Custo em % sobre o total da Folha de Pessoal Ativos
2014 a 2020 .....	14,98%
2021 a 2042 .....	24,30%
2043 a 2045 .....	13,36%

Estas alíquotas de contribuição, calculadas a valor presente, representam um montante de **R\$ 1.132.009.842,87**.

Conforme demonstrado no item 9, o atual plano de cobertura do déficit técnico encontra-se suficiente, não sendo necessário um novo plano de cobertura do déficit técnico atuarial. A situação é a seguinte:

- **Ativo Real Ajustado:** ..... **R\$954.844.419,64**
- **Provisão Matemática:** ..... **R\$1.959.471.143,06**
- **Outros créditos (alíquota suplementar):** **R\$1.132.009.842,87**
- **Superávit Técnico:** ..... **R\$127.383.119,45**

### 13. PLANO DE CUSTEIO ANUAL

#### 13.1. CUSTO DOS BENEFÍCIOS PREVIDENCIÁRIOS

Os custos dos benefícios previdenciários a serem suportados pelo Fundo de Previdência, foram calculados com base nos regimes atuariais explicitados no **ITEM 5**, e os resultados estão conforme segue:

<b>Benefício Previdenciário</b>	<b>Custo em % sobre o total da Folha de Pessoal Ativo</b>
• Aposentadoria por idade ou por tempo de contribuição (Compulsória; Voluntária)	15,47%
• Aposentadoria por invalidez	2,05%
• Pensão por Morte	5,10%
• Auxílio-doença	1,16%
• Salário-maternidade	0,55%
• Salário-família	0,01%
• Auxílio-reclusão	0,01%
<b>Total .....</b>	<b>24,35%</b>

**Obs:** O custo do 13<sup>o</sup> (décimo terceiro) salário está implícito no custo de cada benefício de prestação continuada correspondente.

Se o Fundo Previdenciário não custear algum(s) benefício(s) previdenciário(s) especificados acima, deverá descontar a sua respectiva alíquota do Total no Plano de Custeio.

#### 13.2. DESPESAS DE ADMINISTRAÇÃO

O custo das Despesas de Administração é de 1,00% sobre o total das remunerações, proventos e pensões dos segurados vinculados ao RPPS.

#### 13.3. CONTRIBUIÇÕES DOS SEGURADOS E ÓRGÃOS EMPREGADORES

Para suportar o custo dos benefícios previdenciários além da cobertura do déficit técnico total, faz-se necessário uma

contribuição ao Fundo de Previdência, de **24,35%** sobre o total da folha salarial dos Servidores Ativos.

A arrecadação correspondente a **24,35%** sobre o total da folha de ativos pode ser obtida com a aplicação dos percentuais de contribuição, conforme segue:

### **Quadro Resumo das Alíquotas**

<b>SERVIDORES ATIVOS</b> (% sobre a remuneração mensal)	11,00%
<b>SERVIDORES INATIVOS</b> (% que exceder o limite máximo do RGPS - Regime Geral de Previdência Social), julgado pelo Supremo Tribunal Federal.	11,00%
<b>PENSÕES</b> (% que exceder o limite máximo do RGPS - Regime Geral de Previdência Social), julgado pelo Supremo Tribunal Federal.	11,00%
<b>ÓRGÃOS EMPREGADORES</b> (% sobre o total da folha dos servidores ativos)	13,35%
<b>DESPESAS ADMINISTRATIVAS</b> (% sobre o total da folha dos servidores ativos)	1,00%
<b>FINANCIAMENTO DO DÉFICIT TÉCNICO (LEI ATUAL)</b> (% sobre o total da folha dos servidores ativos)	14,98%
<b>ALÍQUOTA TOTAL ÓRGÃOS EMPREGADORES</b> (% sobre o total da folha dos servidores ativos)	29,33%

#### **14. PARECER ATUARIAL**

**14.1.** A presente Avaliação Atuarial do município de Jundiá tem por objetivo determinar: o nível de contribuição dos segurados e do órgão empregador; o Fundo de Previdência necessário à manutenção dos benefícios previdenciários já concedidos e a conceder.

**14.2.** Os dados dos servidores ativos, aposentados e pensões foram enviados para a Avaliação Atuarial de maneira satisfatória atendendo as principais informações, como salários e/ou proventos, mês e ano de nascimento do segurado, etc. As premissas atuariais adotadas foram apresentadas no item 4 desta Avaliação Atuarial.

**14.3.** O Patrimônio do Instituto de Previdência do Município de Jundiá - IPREJUN evoluiu de R\$ 755.821.884,35 na Avaliação Atuarial de dezembro de 2012 para R\$ 954.844.419,64 em dezembro de 2013, ou seja, 26,33% de crescimento. Se compararmos com a Provisão Matemática, obteremos o seguinte resultado:

<b>Data Avaliação</b>	<b>Provisão Matemática (R\$)</b>	<b>Patrimônio (R\$)</b>	<b>% de Cobertura</b>
DEZ/2012	1.796.079.845,32	755.821.884,35	42,08
DEZ/2013	1.959.471.143,06	954.844.419,64	48,73

Como demonstrado acima, o Fundo de Previdência cobre 48,73% da Provisão Matemática, mostrando a busca do equilíbrio financeiro atuarial demonstrado na Síntese dos Resultados da Avaliação Atuarial.

**14.4.** Houve uma evolução acentuada conforme demonstrado a seguir:

	<b>DEZ / 2013</b>			<b>DEZ / 2012</b>		
	<b>Serv. Ativos</b>	<b>Aposentados</b>	<b>Pensão</b>	<b>Serv. Ativos</b>	<b>Aposentados</b>	<b>Pensão</b>
<b>N° Segurados</b>	7.362	1.317	344	7.267	1.143	326
<b>Valor Mensal do Salário</b>	26.405.442,80	5.676.061,29	954.564,39	28.355.233,25	4.365.472,85	790.776,46
<b>Provisão Matemática</b>	1.008.617.478,76	816.036.404,28	134.817.260,02	1.059.860.909,07	622.454.091,32	113.764.844,93
<b>Fundo de Previdência</b>	954.844.419,64			755.821.884,35		

	<b>Evolução em %</b>		
	<b>Ativos</b>	<b>Aposentados</b>	<b>Pensão</b>
<b>N° Segurados</b>	1,31	15,22	5,52
<b>Valor Mensal do Salário</b>	-6,88	30,02	20,71
<b>Provisão Matemática</b>	-4,83	31,10	18,51
<b>Fundo de Previdência</b>	26,33		



- 14.5.** A formação e existência do Fundo de Previdência, na proporção da Provisão Matemática, visam obter com a sua aplicação financeira um volume de receitas que permitam a estabilização das contribuições mensais.
- 14.6.** No tocante à legislação, sempre é pertinente esclarecer que os níveis de contribuição demonstrados tecnicamente pelos cálculos atuariais são os percentuais esperados pelos órgãos fiscalizadores do Regime Próprio de Previdência, ou seja, o instrumento para uma constante revisão da legislação municipal.

São Paulo, 21 de março de 2014.

Escritório Técnico de Assessoria Atuarial S/S Ltda.  
Richard Dutzmann  
Atuário - MIBA 935

## **ANEXO**

- Histogramas Servidores Ativos (Homem e Mulher)
- Histogramas de Aposentados (Homem e Mulher)
- Fluxo das Aposentadorias
- Provisão Matemática de Benefícios a Conceder (Iminente)
- Provisão Matemática de Benefícios Concedidos (Aposentadoria)
- Histograma de Pensão por Morte
- Provisão Matemática de Benefícios Concedidos (Pensão por Morte)
- Síntese dos Resultados da Avaliação Atuarial

# HISTOGRAMAS

## **Servidores Ativos**

DISTRIBUIÇÃO DOS PARTICIPANTES EM MULTIPLOS DE SALÁRIOS  
Instituto de Previdência do Município de Jundiá

(Homens e Mulheres)

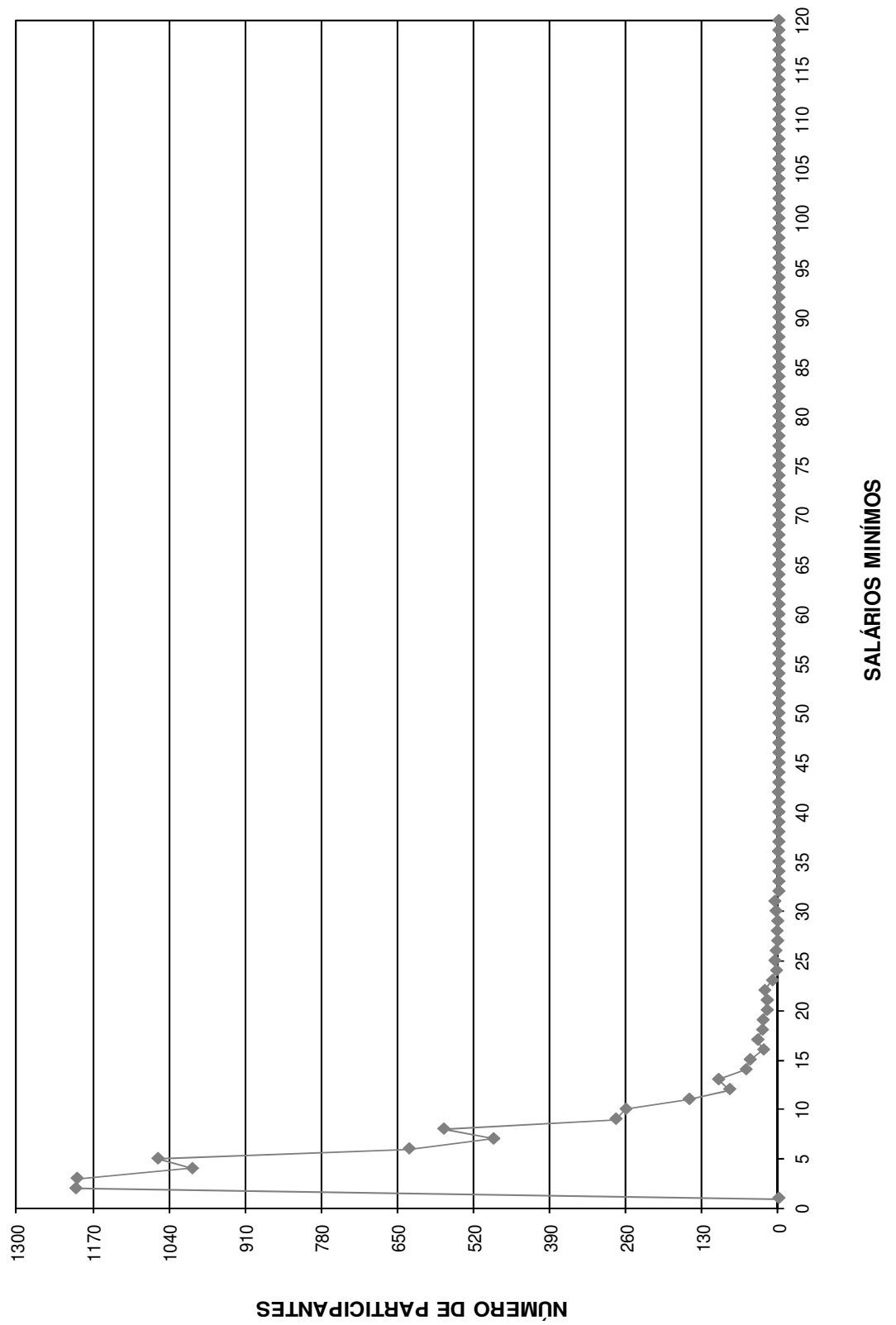
Faixa em Múltiplos Salários	Número de Partic.	Relação a Quantidade		Relação a F.Vencto		Faixa em Múltiplos Salários	Número de Partic.	Relação a Quantidade		Relação a F.Vencto	
		% Partic.	% Acum.	% Partic.	% Acum.			% Partic.	% Acum.	% Partic.	% Acum.
0 a 1	0	0,00	0,00	0,00	0,00	60 a 61	0	0,00	100,00	0,00	100,00
1 a 2	1.200	16,30	16,30	5,44	5,44	61 a 62	0	0,00	100,00	0,00	100,00
2 a 3	1.198	16,27	32,57	7,44	12,88	62 a 63	0	0,00	100,00	0,00	100,00
3 a 4	1.001	13,60	46,17	8,93	21,81	63 a 64	0	0,00	100,00	0,00	100,00
4 a 5	1.060	14,40	60,57	12,44	34,25	64 a 65	0	0,00	100,00	0,00	100,00
5 a 6	631	8,57	69,14	8,96	43,21	65 a 66	0	0,00	100,00	0,00	100,00
6 a 7	487	6,62	75,75	8,15	51,36	66 a 67	0	0,00	100,00	0,00	100,00
7 a 8	572	7,77	83,52	10,94	62,30	67 a 68	0	0,00	100,00	0,00	100,00
8 a 9	278	3,78	87,30	6,00	68,29	68 a 69	0	0,00	100,00	0,00	100,00
9 a 10	261	3,55	90,84	6,33	74,63	69 a 70	0	0,00	100,00	0,00	100,00
10 a 11	153	2,08	92,92	4,13	78,76	70 a 71	0	0,00	100,00	0,00	100,00
11 a 12	84	1,14	94,06	2,48	81,24	71 a 72	0	0,00	100,00	0,00	100,00
12 a 13	103	1,40	95,46	3,30	84,54	72 a 73	0	0,00	100,00	0,00	100,00
13 a 14	56	0,76	96,22	1,93	86,47	73 a 74	0	0,00	100,00	0,00	100,00
14 a 15	49	0,67	96,89	1,81	88,28	74 a 75	0	0,00	100,00	0,00	100,00
15 a 16	26	0,35	97,24	1,03	89,32	75 a 76	0	0,00	100,00	0,00	100,00
16 a 17	36	0,49	97,73	1,53	90,85	76 a 77	0	0,00	100,00	0,00	100,00
17 a 18	28	0,38	98,11	1,26	92,11	77 a 78	0	0,00	100,00	0,00	100,00
18 a 19	27	0,37	98,48	1,28	93,39	78 a 79	0	0,00	100,00	0,00	100,00
19 a 20	20	0,27	98,75	1,00	94,39	79 a 80	0	0,00	100,00	0,00	100,00
20 a 21	20	0,27	99,02	1,05	95,44	80 a 81	0	0,00	100,00	0,00	100,00
21 a 22	24	0,33	99,35	1,31	96,75	81 a 82	0	0,00	100,00	0,00	100,00
22 a 23	11	0,15	99,50	0,63	97,38	82 a 83	0	0,00	100,00	0,00	100,00
23 a 24	4	0,05	99,55	0,24	97,62	83 a 84	0	0,00	100,00	0,00	100,00
24 a 25	7	0,10	99,65	0,44	98,06	84 a 85	0	0,00	100,00	0,00	100,00
25 a 26	5	0,07	99,71	0,33	98,38	85 a 86	0	0,00	100,00	0,00	100,00
26 a 27	2	0,03	99,74	0,14	98,52	86 a 87	0	0,00	100,00	0,00	100,00
27 a 28	3	0,04	99,78	0,21	98,74	87 a 88	0	0,00	100,00	0,00	100,00
28 a 29	2	0,03	99,81	0,15	98,88	88 a 89	0	0,00	100,00	0,00	100,00
29 a 30	5	0,07	99,88	0,38	99,26	89 a 90	0	0,00	100,00	0,00	100,00
30 a 31	7	0,10	99,97	0,54	99,80	90 a 91	0	0,00	100,00	0,00	100,00
31 a 32	0	0,00	99,97	0,00	99,80	91 a 92	0	0,00	100,00	0,00	100,00
32 a 33	0	0,00	99,97	0,00	99,80	92 a 93	0	0,00	100,00	0,00	100,00
33 a 34	0	0,00	99,97	0,00	99,80	93 a 94	0	0,00	100,00	0,00	100,00
34 a 35	0	0,00	99,97	0,00	99,80	94 a 95	0	0,00	100,00	0,00	100,00
35 a 36	1	0,01	99,99	0,09	99,89	95 a 96	0	0,00	100,00	0,00	100,00
36 a 37	0	0,00	99,99	0,00	99,89	96 a 97	0	0,00	100,00	0,00	100,00
37 a 38	0	0,00	99,99	0,00	99,89	97 a 98	0	0,00	100,00	0,00	100,00
38 a 39	0	0,00	99,99	0,00	99,89	98 a 99	0	0,00	100,00	0,00	100,00
39 a 40	0	0,00	99,99	0,00	99,89	99 a 100	0	0,00	100,00	0,00	100,00
40 a 41	0	0,00	99,99	0,00	99,89	100 a 101	0	0,00	100,00	0,00	100,00
41 a 42	1	0,01	100,00	0,11	100,00	101 a 102	0	0,00	100,00	0,00	100,00
42 a 43	0	0,00	100,00	0,00	100,00	102 a 103	0	0,00	100,00	0,00	100,00
43 a 44	0	0,00	100,00	0,00	100,00	103 a 104	0	0,00	100,00	0,00	100,00
44 a 45	0	0,00	100,00	0,00	100,00	104 a 105	0	0,00	100,00	0,00	100,00
45 a 46	0	0,00	100,00	0,00	100,00	105 a 106	0	0,00	100,00	0,00	100,00
46 a 47	0	0,00	100,00	0,00	100,00	106 a 107	0	0,00	100,00	0,00	100,00
47 a 48	0	0,00	100,00	0,00	100,00	107 a 108	0	0,00	100,00	0,00	100,00
48 a 49	0	0,00	100,00	0,00	100,00	108 a 109	0	0,00	100,00	0,00	100,00
49 a 50	0	0,00	100,00	0,00	100,00	109 a 110	0	0,00	100,00	0,00	100,00
50 a 51	0	0,00	100,00	0,00	100,00	110 a 111	0	0,00	100,00	0,00	100,00
51 a 52	0	0,00	100,00	0,00	100,00	111 a 112	0	0,00	100,00	0,00	100,00
52 a 53	0	0,00	100,00	0,00	100,00	112 a 113	0	0,00	100,00	0,00	100,00
53 a 54	0	0,00	100,00	0,00	100,00	113 a 114	0	0,00	100,00	0,00	100,00
54 a 55	0	0,00	100,00	0,00	100,00	114 a 115	0	0,00	100,00	0,00	100,00
55 a 56	0	0,00	100,00	0,00	100,00	115 a 116	0	0,00	100,00	0,00	100,00
56 a 57	0	0,00	100,00	0,00	100,00	116 a 117	0	0,00	100,00	0,00	100,00
57 a 58	0	0,00	100,00	0,00	100,00	117 a 118	0	0,00	100,00	0,00	100,00
58 a 59	0	0,00	100,00	0,00	100,00	118 a 119	0	0,00	100,00	0,00	100,00
59 a 60	0	0,00	100,00	0,00	100,00	119 a 120	0	0,00	100,00	0,00	100,00
						+ de 120	0	0,00	100,00	0,00	100,00

Total dos Vencimentos dos Servidores Ativos:

R\$ 26.405.442,80

Vencimento Médio: R\$ 3.586,72

**DISTRIBUIÇÃO DOS PARTICIPANTES EM MÚLTIPLOS DE SALÁRIOS**



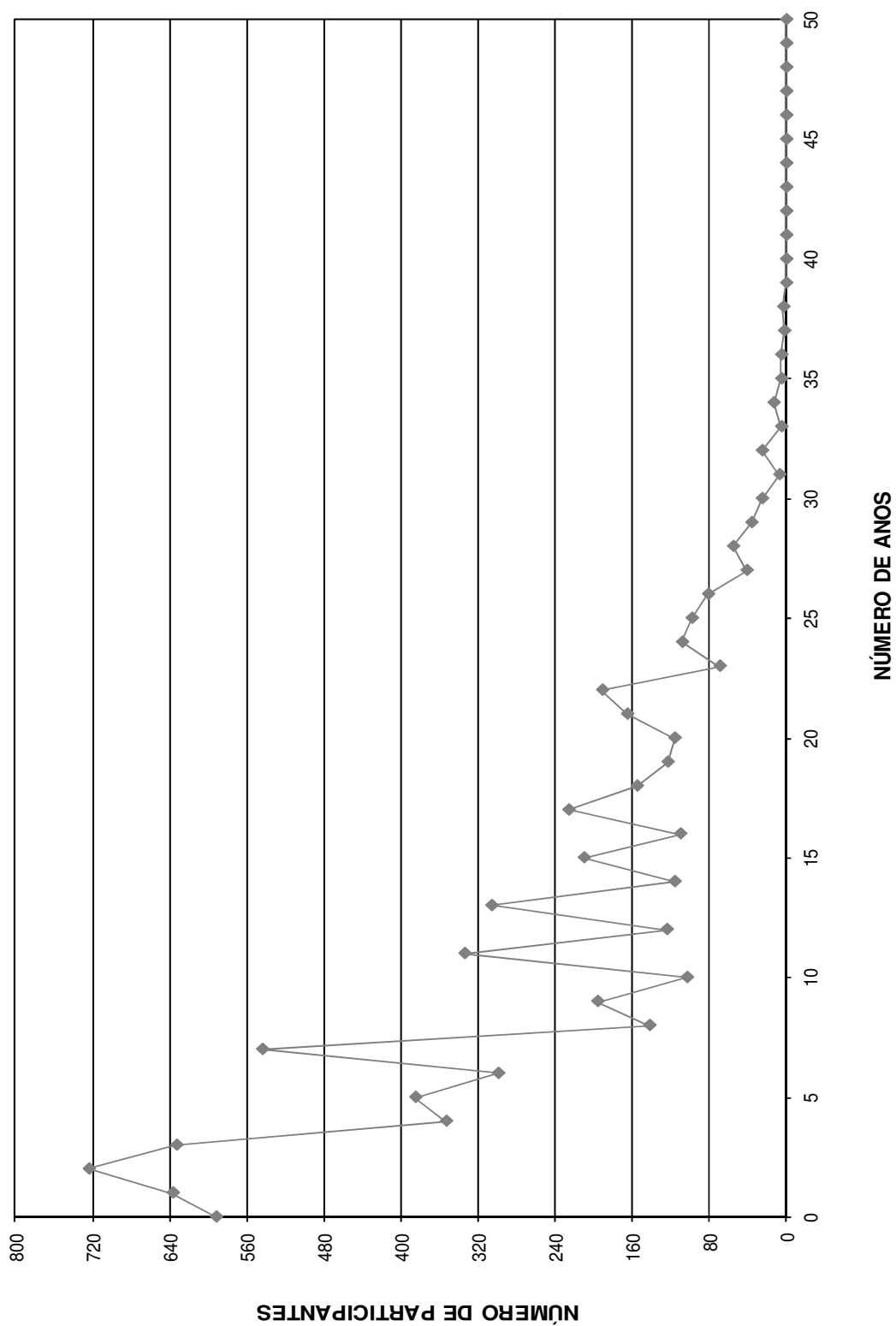
DISTRIBUIÇÃO DOS SERVIDORES POR TEMPO DE PREFEITURA E REMUNERAÇÃO  
**Instituto de Previdência do Município de Jundiá**

(Homens e Mulheres)

Tempo Pref. em Anos	Servidores			Vencimentos			
	Número	%	% Acumulado	Na Faixa	%	% Acumulado	Médio
0	592	8,04	8,04	1.525.325,54	5,78	5,78	2.576,56
1	637	8,65	16,69	1.484.908,73	5,62	11,40	2.331,10
2	724	9,83	26,53	1.646.654,53	6,24	17,64	2.274,38
3	633	8,60	35,13	1.662.164,13	6,29	23,93	2.625,85
4	353	4,79	39,92	883.805,67	3,35	27,28	2.503,70
5	385	5,23	45,15	976.263,33	3,70	30,98	2.535,75
6	299	4,06	49,21	1.050.662,71	3,98	34,95	3.513,92
7	544	7,39	56,60	2.216.281,06	8,39	43,35	4.074,05
8	142	1,93	58,53	312.177,30	1,18	44,53	2.198,43
9	196	2,66	61,19	715.289,47	2,71	47,24	3.649,44
10	103	1,40	62,59	339.429,82	1,29	48,52	3.295,44
11	334	4,54	67,13	1.478.308,93	5,60	54,12	4.426,07
12	124	1,68	68,81	432.145,49	1,64	55,76	3.485,04
13	306	4,16	72,97	1.350.367,45	5,11	60,87	4.412,97
14	116	1,58	74,54	412.042,11	1,56	62,43	3.552,09
15	210	2,85	77,40	1.103.767,76	4,18	66,61	5.256,04
16	110	1,49	78,89	384.156,01	1,45	68,07	3.492,33
17	226	3,07	81,96	940.222,42	3,56	71,63	4.160,28
18	155	2,11	84,07	611.076,54	2,31	73,94	3.942,43
19	123	1,67	85,74	567.483,83	2,15	76,09	4.613,69
20	116	1,58	87,31	581.785,90	2,20	78,30	5.015,40
21	165	2,24	89,55	708.235,18	2,68	80,98	4.292,33
22	191	2,59	92,15	998.016,68	3,78	84,76	5.225,22
23	69	0,94	93,09	319.419,53	1,21	85,97	4.629,27
24	108	1,47	94,55	501.496,76	1,90	87,87	4.643,49
25	98	1,33	95,88	711.230,43	2,69	90,56	7.257,45
26	81	1,10	96,98	552.363,15	2,09	92,65	6.819,30
27	41	0,56	97,54	371.256,06	1,41	94,06	9.055,03
28	55	0,75	98,29	391.667,30	1,48	95,54	7.121,22
29	36	0,49	98,78	312.123,97	1,18	96,72	8.670,11
30	25	0,34	99,12	149.871,13	0,57	97,29	5.994,85
31	7	0,10	99,21	94.022,72	0,36	97,65	13.431,82
32	25	0,34	99,55	241.399,70	0,91	98,56	9.655,99
33	5	0,07	99,62	44.312,28	0,17	98,73	8.862,46
34	13	0,18	99,80	143.968,94	0,55	99,27	11.074,53
35	5	0,07	99,86	53.605,03	0,20	99,48	10.721,01
36	5	0,07	99,93	72.436,59	0,27	99,75	14.487,32
37	2	0,03	99,96	12.123,58	0,05	99,80	6.061,79
38	3	0,04	100,00	53.575,04	0,20	100,00	17.858,35
39	0	0,00	100,00	0,00	0,00	100,00	0,00
40	0	0,00	100,00	0,00	0,00	100,00	0,00
41	0	0,00	100,00	0,00	0,00	100,00	0,00
42	0	0,00	100,00	0,00	0,00	100,00	0,00
43	0	0,00	100,00	0,00	0,00	100,00	0,00
44	0	0,00	100,00	0,00	0,00	100,00	0,00
45	0	0,00	100,00	0,00	0,00	100,00	0,00
46	0	0,00	100,00	0,00	0,00	100,00	0,00
47	0	0,00	100,00	0,00	0,00	100,00	0,00
48	0	0,00	100,00	0,00	0,00	100,00	0,00
49	0	0,00	100,00	0,00	0,00	100,00	0,00
50	0	0,00	100,00	0,00	0,00	100,00	0,00
<b>TOTAL</b>	<b>7.362</b>		<b>100,00</b>	<b>26.405.442,80</b>		<b>100,00</b>	<b>3.586,72</b>

Tempo Médio de Participação na Prefeitura: 9,08 anos

## DISTRIBUIÇÃO DOS SERVIDORES POR TEMPO DE PREFEITURA



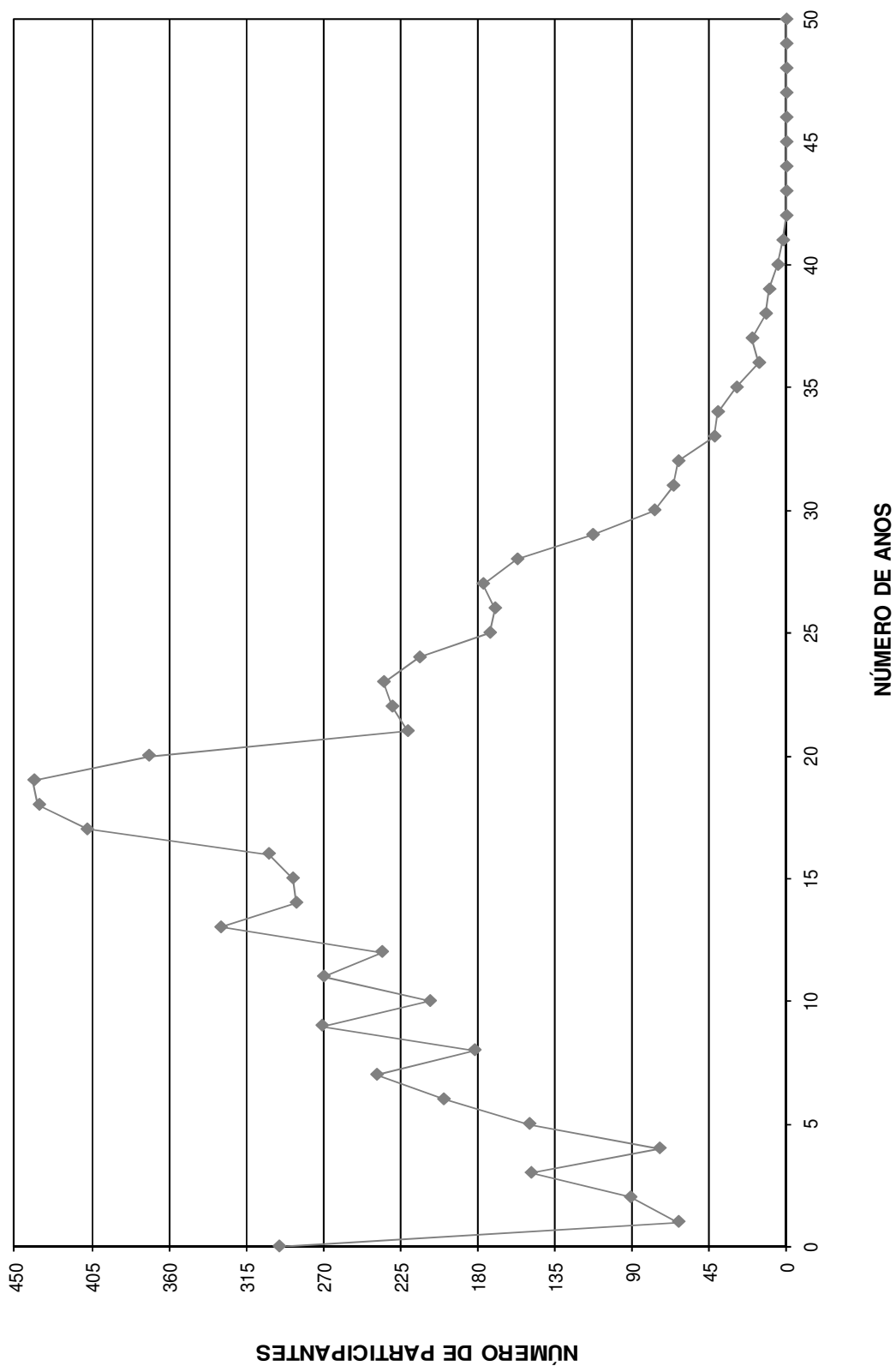
DISTRIBUIÇÃO DOS SERVIDORES POR ANOS PARA APOSENTAR E REMUNERAÇÃO  
**Instituto de Previdência do Município de Jundiá**

(Homens e Mulheres)

Anos para Aposentar	Servidores			Vencimentos			
	Número	%	% Acumulado	Na Faixa	%	% Acumulado	Médio
0	296	4,02	4,02	1.636.240,51	6,20	6,20	5.527,84
1	63	0,86	4,88	367.015,00	1,39	7,59	5.825,63
2	91	1,24	6,11	556.045,01	2,11	9,69	6.110,38
3	149	2,02	8,14	925.912,17	3,51	13,20	6.214,18
4	74	1,01	9,14	289.913,34	1,10	14,30	3.917,75
5	150	2,04	11,18	816.286,93	3,09	17,39	5.441,91
6	200	2,72	13,90	1.033.194,90	3,91	21,30	5.165,97
7	239	3,25	17,14	1.111.643,10	4,21	25,51	4.651,23
8	182	2,47	19,61	875.388,55	3,32	28,83	4.809,83
9	271	3,68	23,30	1.274.903,30	4,83	33,65	4.704,44
10	208	2,83	26,12	968.310,86	3,67	37,32	4.655,34
11	270	3,67	29,79	1.214.170,19	4,60	41,92	4.496,93
12	236	3,21	32,99	840.278,14	3,18	45,10	3.560,50
13	330	4,48	37,48	1.337.860,78	5,07	50,17	4.054,12
14	286	3,88	41,36	994.563,75	3,77	53,93	3.477,50
15	288	3,91	45,27	881.368,26	3,34	57,27	3.060,31
16	302	4,10	49,38	941.883,69	3,57	60,84	3.118,82
17	408	5,54	54,92	1.205.196,51	4,56	65,40	2.953,91
18	436	5,92	60,84	1.161.431,58	4,40	69,80	2.663,83
19	439	5,96	66,80	1.257.351,56	4,76	74,56	2.864,13
20	372	5,05	71,86	1.066.359,83	4,04	78,60	2.866,56
21	221	3,00	74,86	658.365,78	2,49	81,10	2.979,03
22	230	3,12	77,98	695.502,07	2,63	83,73	3.023,92
23	235	3,19	81,17	679.200,34	2,57	86,30	2.890,21
24	214	2,91	84,08	650.068,13	2,46	88,76	3.037,70
25	173	2,35	86,43	514.212,83	1,95	90,71	2.972,33
26	170	2,31	88,74	451.742,15	1,71	92,42	2.657,31
27	177	2,40	91,14	472.920,37	1,79	94,21	2.671,87
28	157	2,13	93,28	435.209,24	1,65	95,86	2.772,03
29	113	1,53	94,81	292.307,35	1,11	96,97	2.586,79
30	77	1,05	95,86	186.521,11	0,71	97,67	2.422,35
31	66	0,90	96,75	161.788,38	0,61	98,29	2.451,34
32	63	0,86	97,61	133.441,84	0,51	98,79	2.118,12
33	42	0,57	98,18	77.314,74	0,29	99,09	1.840,83
34	40	0,54	98,72	85.797,54	0,32	99,41	2.144,94
35	29	0,39	99,12	50.889,45	0,19	99,60	1.754,81
36	16	0,22	99,33	27.443,36	0,10	99,71	1.715,21
37	20	0,27	99,61	33.253,46	0,13	99,83	1.662,67
38	12	0,16	99,77	19.685,04	0,07	99,91	1.640,42
39	10	0,14	99,90	14.038,85	0,05	99,96	1.403,89
40	5	0,07	99,97	7.313,75	0,03	99,99	1.462,75
41	2	0,03	100,00	3.109,06	0,01	100,00	1.554,53
42	0	0,00	100,00	0,00	0,00	100,00	0,00
43	0	0,00	100,00	0,00	0,00	100,00	0,00
44	0	0,00	100,00	0,00	0,00	100,00	0,00
45	0	0,00	100,00	0,00	0,00	100,00	0,00
46	0	0,00	100,00	0,00	0,00	100,00	0,00
47	0	0,00	100,00	0,00	0,00	100,00	0,00
48	0	0,00	100,00	0,00	0,00	100,00	0,00
49	0	0,00	100,00	0,00	0,00	100,00	0,00
50	0	0,00	100,00	0,00	0,00	100,00	0,00
<b>TOTAL</b>	<b>7.362</b>		<b>100,00</b>	<b>26.405.442,80</b>		<b>100,00</b>	<b>3.586,72</b>

PRAZO MÉDIO PARA APOSENTAR: 16,08 anos

**DISTRIBUIÇÃO DOS PARTICIPANTES POR ANOS PARA APOSENTAR**





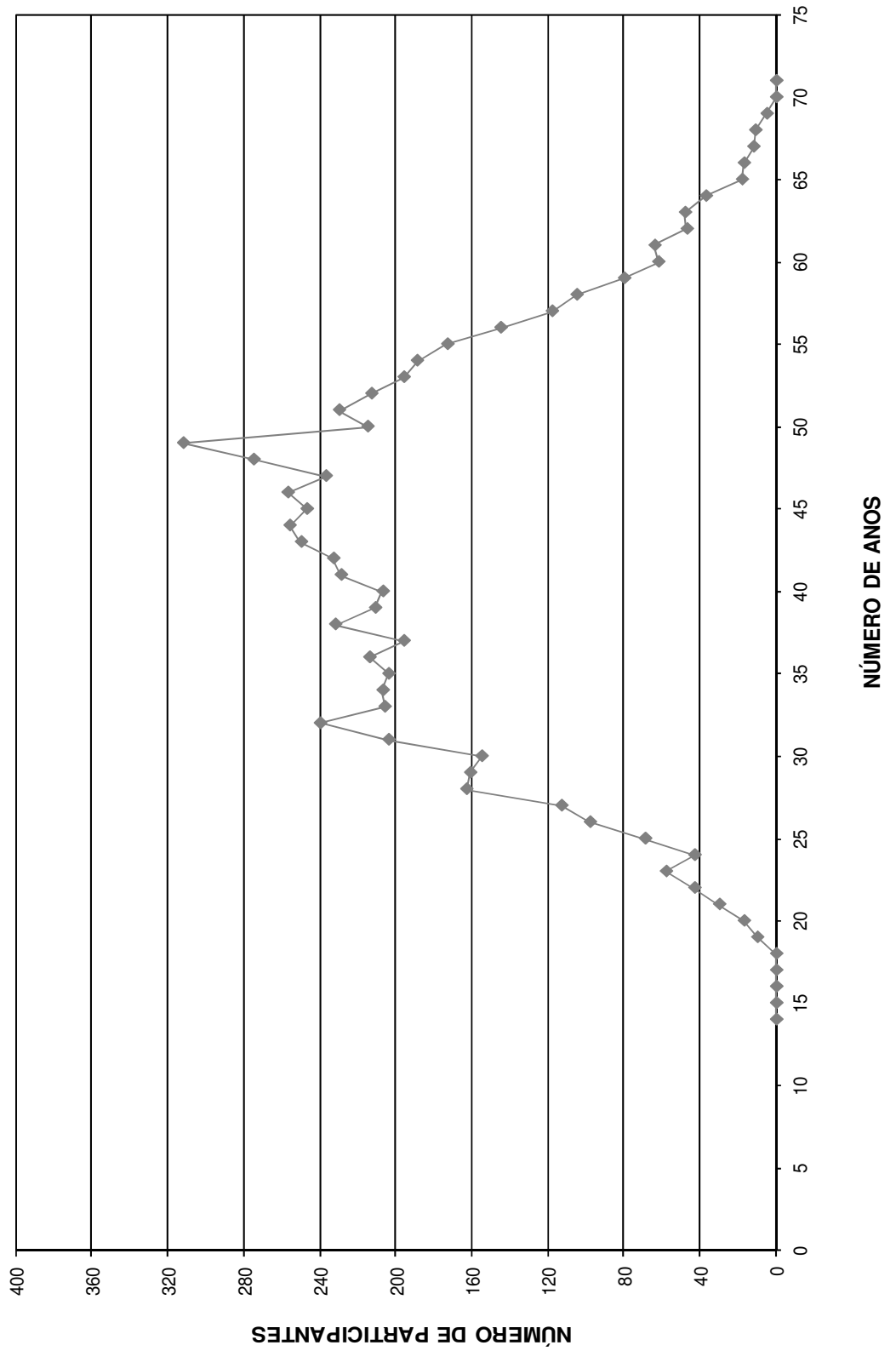
DISTRIBUIÇÃO DOS SERVIDORES POR IDADE E REMUNERAÇÃO  
Instituto de Previdência do Município de Jundiá

(Homens e Mulheres)

Idade	Servidores			Vencimentos			
	Número	%	% Acumulado	Na Faixa	%	% Acumulado	Médio
14	0	0,00	0,00	0,00	0,00	0,00	0,00
15	0	0,00	0,00	0,00	0,00	0,00	0,00
16	0	0,00	0,00	0,00	0,00	0,00	0,00
17	0	0,00	0,00	0,00	0,00	0,00	0,00
18	0	0,00	0,00	0,00	0,00	0,00	0,00
19	10	0,14	0,14	14.529,78	0,06	0,06	1.452,98
20	17	0,23	0,37	22.745,79	0,09	0,14	1.337,99
21	30	0,41	0,77	41.770,18	0,16	0,30	1.392,34
22	43	0,58	1,36	68.442,98	0,26	0,56	1.591,70
23	58	0,79	2,15	106.596,63	0,40	0,96	1.837,87
24	43	0,58	2,73	83.388,29	0,32	1,28	1.939,26
25	69	0,94	3,67	152.513,43	0,58	1,86	2.210,34
26	98	1,33	5,00	259.186,45	0,98	2,84	2.644,76
27	113	1,53	6,53	286.070,99	1,08	3,92	2.531,60
28	163	2,21	8,75	419.443,38	1,59	5,51	2.573,27
29	161	2,19	10,93	425.933,38	1,61	7,12	2.645,55
30	155	2,11	13,04	443.986,76	1,68	8,80	2.864,43
31	204	2,77	15,81	592.687,88	2,24	11,05	2.905,33
32	240	3,26	19,07	702.013,50	2,66	13,71	2.925,06
33	206	2,80	21,87	624.785,53	2,37	16,07	3.032,94
34	207	2,81	24,68	594.404,49	2,25	18,32	2.871,52
35	204	2,77	27,45	624.891,59	2,37	20,69	3.063,19
36	214	2,91	30,36	667.509,35	2,53	23,22	3.119,20
37	196	2,66	33,02	601.781,46	2,28	25,50	3.070,31
38	232	3,15	36,17	725.600,66	2,75	28,25	3.127,59
39	211	2,87	39,04	674.848,29	2,56	30,80	3.198,33
40	207	2,81	41,85	652.832,37	2,47	33,27	3.153,78
41	229	3,11	44,96	788.625,08	2,99	36,26	3.443,78
42	233	3,16	48,13	804.591,03	3,05	39,31	3.453,18
43	250	3,40	51,52	932.850,38	3,53	42,84	3.731,40
44	256	3,48	55,00	995.764,37	3,77	46,61	3.889,70
45	247	3,36	58,35	965.315,71	3,66	50,27	3.908,16
46	257	3,49	61,84	1.074.798,29	4,07	54,34	4.182,09
47	237	3,22	65,06	1.003.406,27	3,80	58,14	4.233,78
48	275	3,74	68,80	1.186.487,80	4,49	62,63	4.314,50
49	312	4,24	73,04	1.283.083,77	4,86	67,49	4.112,45
50	215	2,92	75,96	992.957,32	3,76	71,25	4.618,41
51	230	3,12	79,08	1.059.591,49	4,01	75,26	4.606,92
52	213	2,89	81,98	921.176,03	3,49	78,75	4.324,77
53	196	2,66	84,64	864.030,10	3,27	82,02	4.408,32
54	189	2,57	87,20	800.971,07	3,03	85,06	4.237,94
55	173	2,35	89,55	725.857,99	2,75	87,81	4.195,71
56	145	1,97	91,52	662.791,78	2,51	90,32	4.570,98
57	118	1,60	93,13	519.135,92	1,97	92,28	4.399,46
58	105	1,43	94,55	376.016,43	1,42	93,71	3.581,11
59	80	1,09	95,64	314.973,03	1,19	94,90	3.937,16
60	62	0,84	96,48	240.974,71	0,91	95,81	3.886,69
61	64	0,87	97,35	317.916,33	1,20	97,02	4.967,44
62	47	0,64	97,99	188.605,43	0,71	97,73	4.012,88
63	48	0,65	98,64	214.253,61	0,81	98,54	4.463,62
64	37	0,50	99,14	119.472,13	0,45	98,99	3.228,98
65	18	0,24	99,39	84.156,81	0,32	99,31	4.675,38
66	17	0,23	99,62	66.264,42	0,25	99,56	3.897,91
67	12	0,16	99,78	54.622,19	0,21	99,77	4.551,85
68	11	0,15	99,93	45.470,00	0,17	99,94	4.133,64
69	5	0,07	100,00	15.320,15	0,06	100,00	3.064,03
70	0	0,00	100,00	0,00	0,00	100,00	0,00
>70	0	0,00	100,00	0,00	0,00	100,00	0,00
<b>TOTAL</b>	<b>7.362</b>		<b>100,00</b>	<b>26.405.442,80</b>		<b>100,00</b>	<b>3.586,72</b>

IDADE MÉDIA: 43,12 anos  
TAXA ANUAL DE SOBREVIVÊNCIA: 0,9954  
NÚMERO DE ÓBITOS ESPERADOS: 34

**DISTRIBUIÇÃO DOS PARTICIPANTES POR IDADE**



# HISTOGRAMAS

## **Servidores Ativos (Homem)**

DISTRIBUIÇÃO DOS PARTICIPANTES EM MULTIPLOS DE SALARIOS  
Instituto de Previdência do Município de Jundiá

(Homens)

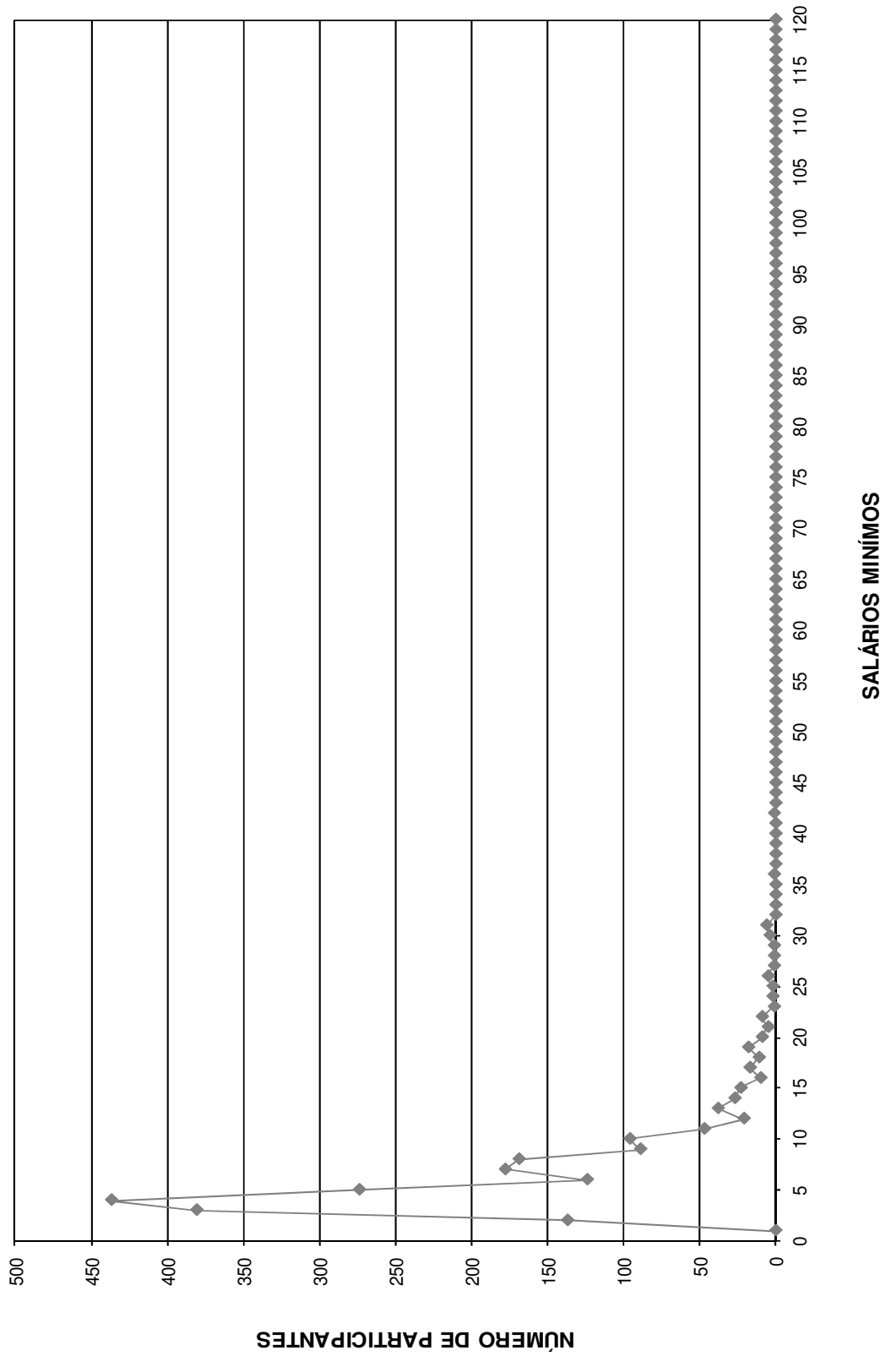
Faixa em Múltiplos Salários	Número de Partic.	Relação a Quantidade		Relação a F.Vencito		Faixa em Múltiplos Salários	Número de Partic.	Relação a Quantidade		Relação a F.Vencito	
		% Partic.	% Acum.	% Partic.	% Acum.			% Partic.	% Acum.	% Partic.	% Acum.
0 a 1	0	0,00	0,00	0,00	0,00	60 a 61	0	0,00	100,00	0,00	100,00
1 a 2	137	6,39	6,39	1,87	1,87	61 a 62	0	0,00	100,00	0,00	100,00
2 a 3	381	17,76	24,15	7,37	9,24	62 a 63	0	0,00	100,00	0,00	100,00
3 a 4	437	20,37	44,52	12,01	21,25	63 a 64	0	0,00	100,00	0,00	100,00
4 a 5	274	12,77	57,30	9,68	30,94	64 a 65	0	0,00	100,00	0,00	100,00
5 a 6	124	5,78	63,08	5,32	36,26	65 a 66	0	0,00	100,00	0,00	100,00
6 a 7	178	8,30	71,38	9,13	45,39	66 a 67	0	0,00	100,00	0,00	100,00
7 a 8	169	7,88	79,25	9,90	55,29	67 a 68	0	0,00	100,00	0,00	100,00
8 a 9	89	4,15	83,40	5,92	61,20	68 a 69	0	0,00	100,00	0,00	100,00
9 a 10	96	4,48	87,88	7,13	68,34	69 a 70	0	0,00	100,00	0,00	100,00
10 a 11	47	2,19	90,07	3,88	72,21	70 a 71	0	0,00	100,00	0,00	100,00
11 a 12	21	0,98	91,05	1,90	74,11	71 a 72	0	0,00	100,00	0,00	100,00
12 a 13	38	1,77	92,82	3,71	77,82	72 a 73	0	0,00	100,00	0,00	100,00
13 a 14	27	1,26	94,08	2,83	80,65	73 a 74	0	0,00	100,00	0,00	100,00
14 a 15	23	1,07	95,15	2,61	83,26	74 a 75	0	0,00	100,00	0,00	100,00
15 a 16	10	0,47	95,62	1,22	84,48	75 a 76	0	0,00	100,00	0,00	100,00
16 a 17	17	0,79	96,41	2,21	86,68	76 a 77	0	0,00	100,00	0,00	100,00
17 a 18	11	0,51	96,92	1,51	88,19	77 a 78	0	0,00	100,00	0,00	100,00
18 a 19	18	0,84	97,76	2,61	90,81	78 a 79	0	0,00	100,00	0,00	100,00
19 a 20	9	0,42	98,18	1,37	92,18	79 a 80	0	0,00	100,00	0,00	100,00
20 a 21	5	0,23	98,41	0,80	92,98	80 a 81	0	0,00	100,00	0,00	100,00
21 a 22	9	0,42	98,83	1,51	94,49	81 a 82	0	0,00	100,00	0,00	100,00
22 a 23	1	0,05	98,88	0,18	94,66	82 a 83	0	0,00	100,00	0,00	100,00
23 a 24	2	0,09	98,97	0,37	95,03	83 a 84	0	0,00	100,00	0,00	100,00
24 a 25	2	0,09	99,07	0,38	95,41	84 a 85	0	0,00	100,00	0,00	100,00
25 a 26	5	0,23	99,30	1,00	96,41	85 a 86	0	0,00	100,00	0,00	100,00
26 a 27	1	0,05	99,35	0,21	96,62	86 a 87	0	0,00	100,00	0,00	100,00
27 a 28	1	0,05	99,39	0,22	96,83	87 a 88	0	0,00	100,00	0,00	100,00
28 a 29	1	0,05	99,44	0,23	97,06	88 a 89	0	0,00	100,00	0,00	100,00
29 a 30	4	0,19	99,63	0,92	97,98	89 a 90	0	0,00	100,00	0,00	100,00
30 a 31	6	0,28	99,91	1,42	99,40	90 a 91	0	0,00	100,00	0,00	100,00
31 a 32	0	0,00	99,91	0,00	99,40	91 a 92	0	0,00	100,00	0,00	100,00
32 a 33	0	0,00	99,91	0,00	99,40	92 a 93	0	0,00	100,00	0,00	100,00
33 a 34	0	0,00	99,91	0,00	99,40	93 a 94	0	0,00	100,00	0,00	100,00
34 a 35	0	0,00	99,91	0,00	99,40	94 a 95	0	0,00	100,00	0,00	100,00
35 a 36	1	0,05	99,95	0,27	99,67	95 a 96	0	0,00	100,00	0,00	100,00
36 a 37	0	0,00	99,95	0,00	99,67	96 a 97	0	0,00	100,00	0,00	100,00
37 a 38	0	0,00	99,95	0,00	99,67	97 a 98	0	0,00	100,00	0,00	100,00
38 a 39	0	0,00	99,95	0,00	99,67	98 a 99	0	0,00	100,00	0,00	100,00
39 a 40	0	0,00	99,95	0,00	99,67	99 a 100	0	0,00	100,00	0,00	100,00
40 a 41	0	0,00	99,95	0,00	99,67	100 a 101	0	0,00	100,00	0,00	100,00
41 a 42	1	0,05	100,00	0,33	100,00	101 a 102	0	0,00	100,00	0,00	100,00
42 a 43	0	0,00	100,00	0,00	100,00	102 a 103	0	0,00	100,00	0,00	100,00
43 a 44	0	0,00	100,00	0,00	100,00	103 a 104	0	0,00	100,00	0,00	100,00
44 a 45	0	0,00	100,00	0,00	100,00	104 a 105	0	0,00	100,00	0,00	100,00
45 a 46	0	0,00	100,00	0,00	100,00	105 a 106	0	0,00	100,00	0,00	100,00
46 a 47	0	0,00	100,00	0,00	100,00	106 a 107	0	0,00	100,00	0,00	100,00
47 a 48	0	0,00	100,00	0,00	100,00	107 a 108	0	0,00	100,00	0,00	100,00
48 a 49	0	0,00	100,00	0,00	100,00	108 a 109	0	0,00	100,00	0,00	100,00
49 a 50	0	0,00	100,00	0,00	100,00	109 a 110	0	0,00	100,00	0,00	100,00
50 a 51	0	0,00	100,00	0,00	100,00	110 a 111	0	0,00	100,00	0,00	100,00
51 a 52	0	0,00	100,00	0,00	100,00	111 a 112	0	0,00	100,00	0,00	100,00
52 a 53	0	0,00	100,00	0,00	100,00	112 a 113	0	0,00	100,00	0,00	100,00
53 a 54	0	0,00	100,00	0,00	100,00	113 a 114	0	0,00	100,00	0,00	100,00
54 a 55	0	0,00	100,00	0,00	100,00	114 a 115	0	0,00	100,00	0,00	100,00
55 a 56	0	0,00	100,00	0,00	100,00	115 a 116	0	0,00	100,00	0,00	100,00
56 a 57	0	0,00	100,00	0,00	100,00	116 a 117	0	0,00	100,00	0,00	100,00
57 a 58	0	0,00	100,00	0,00	100,00	117 a 118	0	0,00	100,00	0,00	100,00
58 a 59	0	0,00	100,00	0,00	100,00	118 a 119	0	0,00	100,00	0,00	100,00
59 a 60	0	0,00	100,00	0,00	100,00	119 a 120	0	0,00	100,00	0,00	100,00
						+ de 120	0	0,00	100,00	0,00	100,00

Total dos Vencimentos dos Servidores Ativos:

R\$ 8.654.304,56

Vencimento Médio: R\$ 4.034,64

**DISTRIBUIÇÃO DOS PARTICIPANTES EM MÚLTIPLOS DE SALÁRIOS HOMEM**



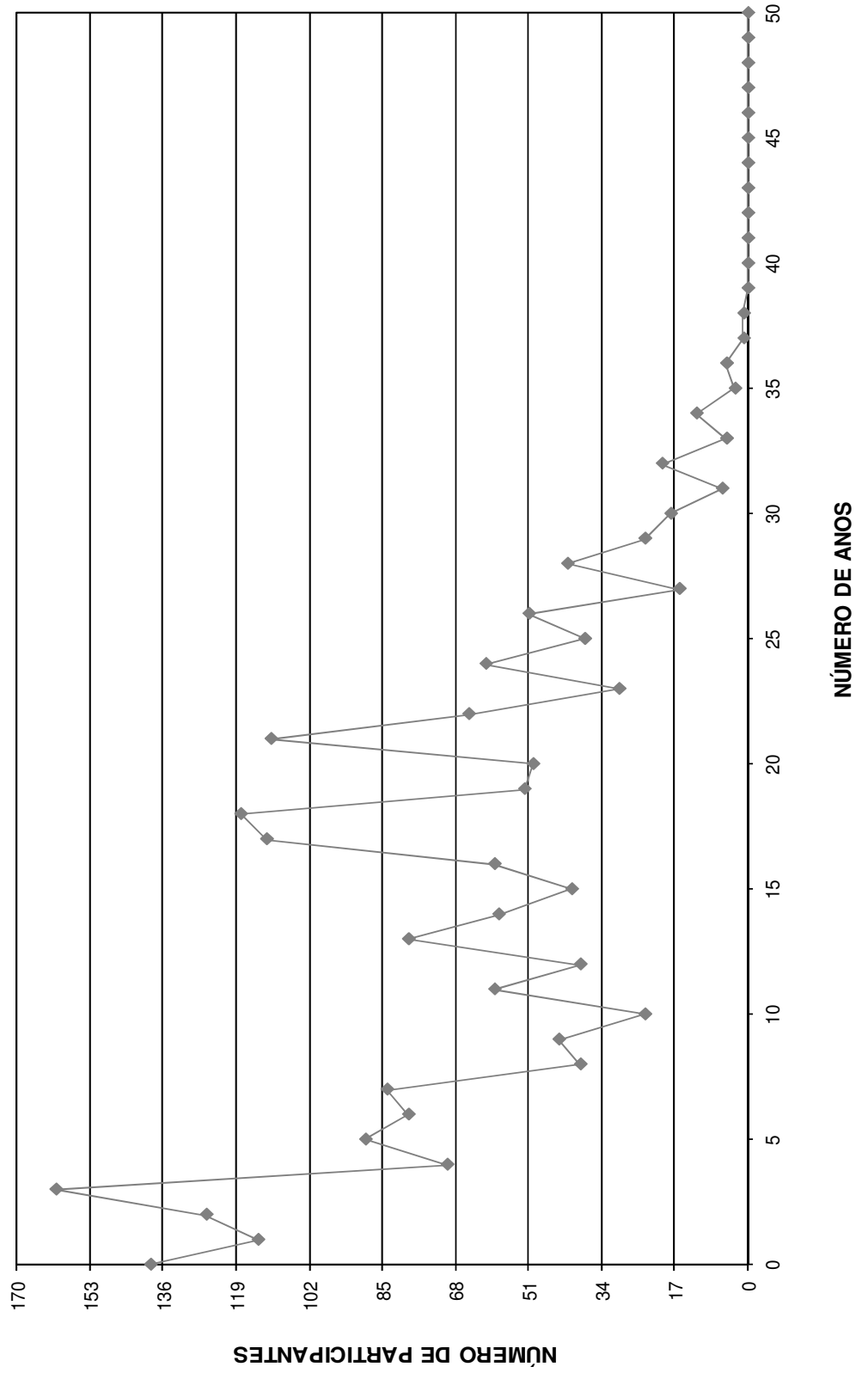
DISTRIBUIÇÃO DOS SERVIDORES POR TEMPO DE PREFEITURA E REMUNERAÇÃO  
Instituto de Previdência do Município de Jundiá

(Homens)

Tempo Pref. em Anos	Servidores			Vencimentos			
	Número	%	% Acumulado	Na Faixa	%	% Acumulado	Médio
0	139	6,48	6,48	405.559,13	4,69	4,69	2.917,69
1	114	5,31	11,79	323.035,62	3,73	8,42	2.833,65
2	126	5,87	17,67	275.737,45	3,19	11,61	2.188,39
3	161	7,51	25,17	415.371,90	4,80	16,40	2.579,95
4	70	3,26	28,44	228.812,29	2,64	19,05	3.268,75
5	89	4,15	32,59	251.872,78	2,91	21,96	2.830,03
6	79	3,68	36,27	333.239,54	3,85	25,81	4.218,22
7	84	3,92	40,19	326.164,15	3,77	29,58	3.882,91
8	39	1,82	42,00	86.114,53	1,00	30,57	2.208,06
9	44	2,05	44,06	176.363,42	2,04	32,61	4.008,26
10	24	1,12	45,17	83.920,25	0,97	33,58	3.496,68
11	59	2,75	47,93	225.851,00	2,61	36,19	3.827,98
12	39	1,82	49,74	130.820,24	1,51	37,70	3.354,37
13	79	3,68	53,43	315.591,92	3,65	41,35	3.994,83
14	58	2,70	56,13	194.264,42	2,24	43,59	3.349,39
15	41	1,91	58,04	169.738,05	1,96	45,55	4.139,95
16	59	2,75	60,79	233.278,00	2,70	48,25	3.953,86
17	112	5,22	66,01	404.627,45	4,68	52,93	3.612,75
18	118	5,50	71,52	447.780,51	5,17	58,10	3.794,75
19	52	2,42	73,94	250.054,40	2,89	60,99	4.808,74
20	50	2,33	76,27	249.727,93	2,89	63,87	4.994,56
21	111	5,17	81,45	507.542,44	5,86	69,74	4.572,45
22	65	3,03	84,48	314.629,17	3,64	73,38	4.840,45
23	30	1,40	85,87	157.183,46	1,82	75,19	5.239,45
24	61	2,84	88,72	256.556,23	2,96	78,16	4.205,84
25	38	1,77	90,49	215.849,35	2,49	80,65	5.680,25
26	51	2,38	92,87	336.310,92	3,89	84,54	6.594,33
27	16	0,75	93,61	97.691,82	1,13	85,66	6.105,74
28	42	1,96	95,57	325.398,44	3,76	89,42	7.747,58
29	24	1,12	96,69	223.777,19	2,59	92,01	9.324,05
30	18	0,84	97,53	107.507,31	1,24	93,25	5.972,63
31	6	0,28	97,81	87.641,07	1,01	94,27	14.606,85
32	20	0,93	98,74	185.868,45	2,15	96,41	9.293,42
33	5	0,23	98,97	44.312,28	0,51	96,93	8.862,46
34	12	0,56	99,53	131.776,93	1,52	98,45	10.981,41
35	3	0,14	99,67	34.983,07	0,40	98,85	11.661,02
36	5	0,23	99,91	72.436,59	0,84	99,69	14.487,32
37	1	0,05	99,95	6.449,47	0,07	99,76	6.449,47
38	1	0,05	100,00	20.465,39	0,24	100,00	20.465,39
39	0	0,00	100,00	0,00	0,00	100,00	0,00
40	0	0,00	100,00	0,00	0,00	100,00	0,00
41	0	0,00	100,00	0,00	0,00	100,00	0,00
42	0	0,00	100,00	0,00	0,00	100,00	0,00
43	0	0,00	100,00	0,00	0,00	100,00	0,00
44	0	0,00	100,00	0,00	0,00	100,00	0,00
45	0	0,00	100,00	0,00	0,00	100,00	0,00
46	0	0,00	100,00	0,00	0,00	100,00	0,00
47	0	0,00	100,00	0,00	0,00	100,00	0,00
48	0	0,00	100,00	0,00	0,00	100,00	0,00
49	0	0,00	100,00	0,00	0,00	100,00	0,00
50	0	0,00	100,00	0,00	0,00	100,00	0,00
<b>TOTAL</b>	<b>2.145</b>		<b>100,00</b>	<b>8.654.304,56</b>		<b>100,00</b>	<b>4.034,64</b>

Tempo Médio de Participação na Prefeitura: 12,54 anos

**DISTRIBUIÇÃO DOS SERVIDORES POR TEMPO DE PREFEITURA**  
**HOMEM**



DISTRIBUIÇÃO DOS SERVIDORES POR ANOS PARA APOSENTAR E REMUNERAÇÃO  
Instituto de Previdência do Município de Jundiá

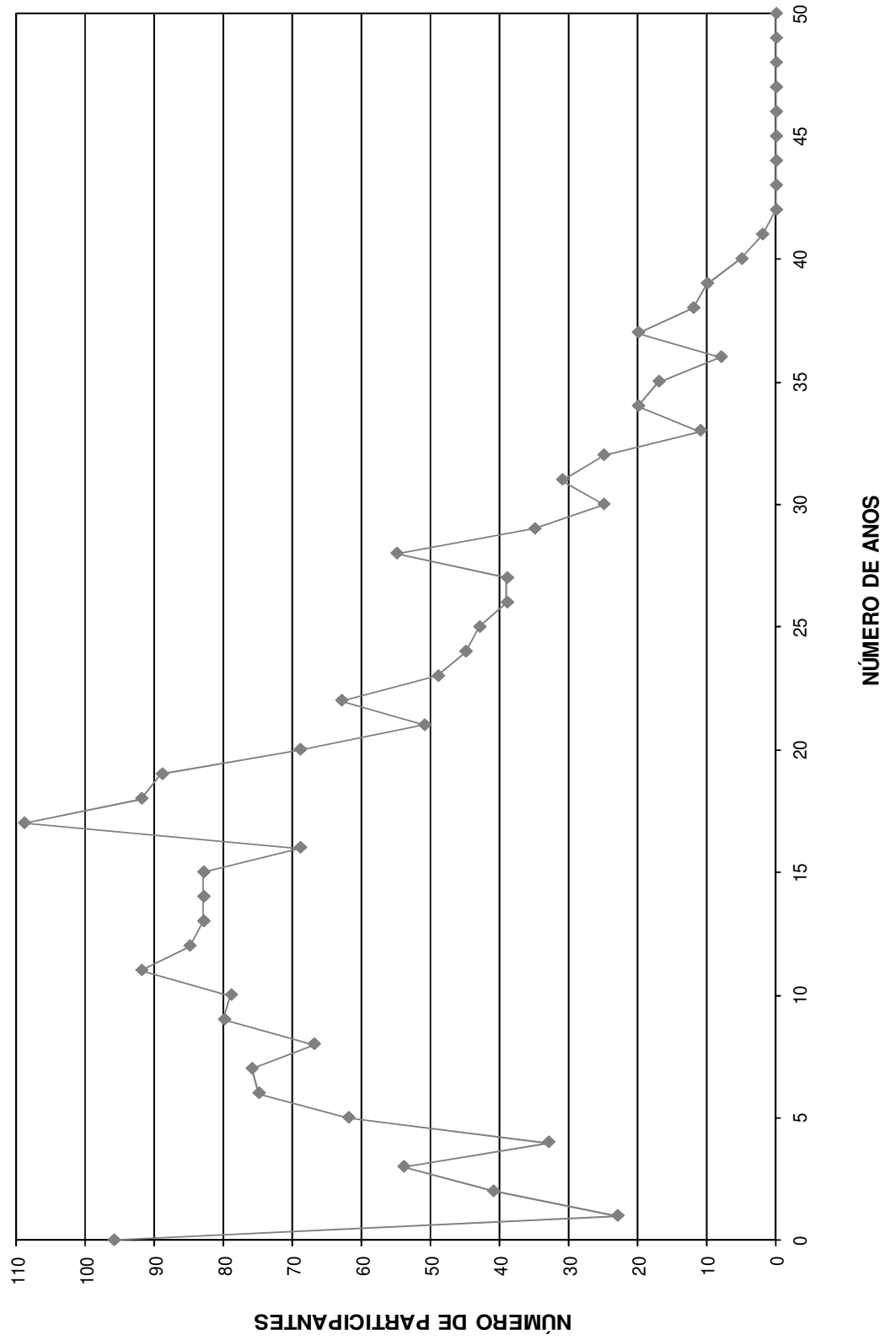
(Homens)

Anos para Aposentar	Servidores			Vencimentos			
	Número	%	% Acumulado	Na Faixa	%	% Acumulado	Médio
0	96	4,48	4,48	673.990,91	7,79	7,79	7.020,74
1	23	1,07	5,55	132.932,68	1,54	9,32	5.779,68
2	41	1,91	7,46	264.552,52	3,06	12,38	6.452,50
3	54	2,52	9,98	333.165,11	3,85	16,23	6.169,72
4	33	1,54	11,52	145.619,72	1,68	17,91	4.412,72
5	62	2,89	14,41	270.011,27	3,12	21,03	4.355,02
6	75	3,50	17,90	359.284,51	4,15	25,18	4.790,46
7	76	3,54	21,45	345.177,53	3,99	29,17	4.541,81
8	67	3,12	24,57	349.064,93	4,03	33,21	5.209,92
9	80	3,73	28,30	400.085,33	4,62	37,83	5.001,07
10	79	3,68	31,98	422.183,93	4,88	42,71	5.344,10
11	92	4,29	36,27	447.409,62	5,17	47,88	4.863,15
12	85	3,96	40,23	308.664,20	3,57	51,44	3.631,34
13	83	3,87	44,10	353.938,16	4,09	55,53	4.264,32
14	83	3,87	47,97	341.893,92	3,95	59,48	4.119,20
15	83	3,87	51,84	318.560,24	3,68	63,17	3.838,08
16	69	3,22	55,06	277.879,10	3,21	66,38	4.027,23
17	109	5,08	60,14	333.049,91	3,85	70,22	3.055,50
18	92	4,29	64,43	285.972,67	3,30	73,53	3.108,40
19	89	4,15	68,58	333.462,90	3,85	77,38	3.746,77
20	69	3,22	71,79	216.647,17	2,50	79,89	3.139,81
21	51	2,38	74,17	176.342,25	2,04	81,92	3.457,69
22	63	2,94	77,11	184.292,20	2,13	84,05	2.925,27
23	49	2,28	79,39	150.805,99	1,74	85,80	3.077,67
24	45	2,10	81,49	148.567,36	1,72	87,51	3.301,50
25	43	2,00	83,50	139.691,16	1,61	89,13	3.248,63
26	39	1,82	85,31	119.111,74	1,38	90,50	3.054,15
27	39	1,82	87,13	113.575,66	1,31	91,81	2.912,20
28	55	2,56	89,70	177.695,05	2,05	93,87	3.230,82
29	35	1,63	91,33	91.187,11	1,05	94,92	2.605,35
30	25	1,17	92,49	69.465,09	0,80	95,72	2.778,60
31	31	1,45	93,94	94.422,73	1,09	96,82	3.045,89
32	25	1,17	95,10	60.098,67	0,69	97,51	2.403,95
33	11	0,51	95,62	28.556,80	0,33	97,84	2.596,07
34	20	0,93	96,55	58.066,21	0,67	98,51	2.903,31
35	17	0,79	97,34	35.457,41	0,41	98,92	2.085,73
36	8	0,37	97,72	16.022,64	0,19	99,11	2.002,83
37	20	0,93	98,65	33.253,46	0,38	99,49	1.662,67
38	12	0,56	99,21	19.685,04	0,23	99,72	1.640,42
39	10	0,47	99,67	14.038,85	0,16	99,88	1.403,89
40	5	0,23	99,91	7.313,75	0,08	99,96	1.462,75
41	2	0,09	100,00	3.109,06	0,04	100,00	1.554,53
42	0	0,00	100,00	0,00	0,00	100,00	0,00
43	0	0,00	100,00	0,00	0,00	100,00	0,00
44	0	0,00	100,00	0,00	0,00	100,00	0,00
45	0	0,00	100,00	0,00	0,00	100,00	0,00
46	0	0,00	100,00	0,00	0,00	100,00	0,00
47	0	0,00	100,00	0,00	0,00	100,00	0,00
48	0	0,00	100,00	0,00	0,00	100,00	0,00
49	0	0,00	100,00	0,00	0,00	100,00	0,00
50	0	0,00	100,00	0,00	0,00	100,00	0,00
<b>TOTAL</b>	<b>2.145</b>		<b>100,00</b>	<b>8.654.304,56</b>		<b>100,00</b>	<b>4.034,64</b>

PRAZO MÉDIO PARA APOSENTAR: 15,67 anos



**DISTRIBUIÇÃO DOS PARTICIPANTES POR ANOS PARA APOSENTAR HOMEM**



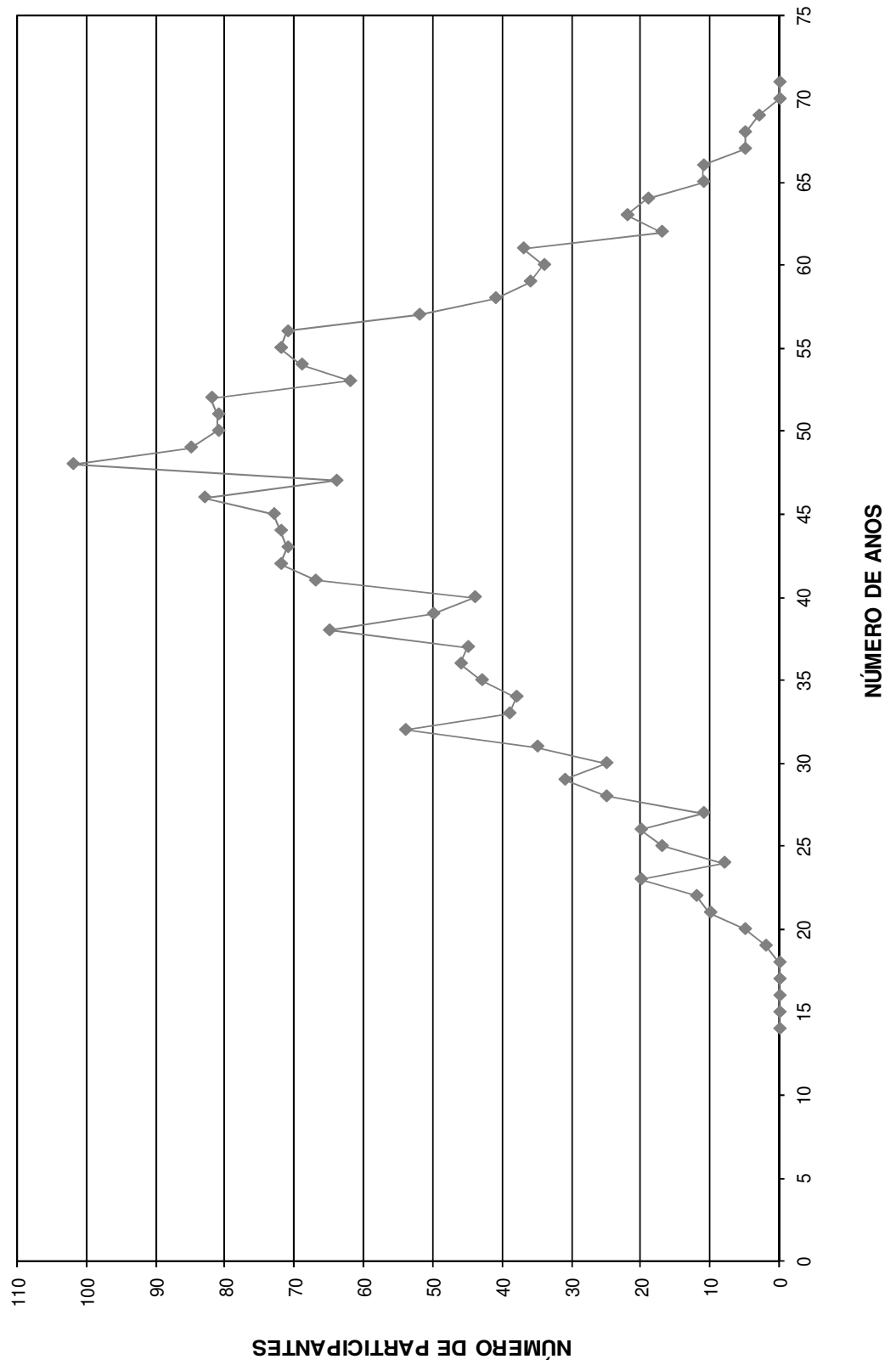
DISTRIBUIÇÃO DOS SERVIDORES POR IDADE E REMUNERAÇÃO  
Instituto de Previdência do Município de Jundiá

(Homens)

Idade	Servidores			Vencimentos			
	Número	%	% Acumulado	Na Faixa	%	% Acumulado	Médio
14	0	0,00	0,00	0,00	0,00	0,00	0,00
15	0	0,00	0,00	0,00	0,00	0,00	0,00
16	0	0,00	0,00	0,00	0,00	0,00	0,00
17	0	0,00	0,00	0,00	0,00	0,00	0,00
18	0	0,00	0,00	0,00	0,00	0,00	0,00
19	2	0,09	0,09	3.109,06	0,04	0,04	1.554,53
20	5	0,23	0,33	7.313,75	0,08	0,12	1.462,75
21	10	0,47	0,79	14.038,85	0,16	0,28	1.403,89
22	12	0,56	1,35	19.685,04	0,23	0,51	1.640,42
23	20	0,93	2,28	33.253,46	0,38	0,89	1.662,67
24	8	0,37	2,66	16.022,64	0,19	1,08	2.002,83
25	17	0,79	3,45	35.457,41	0,41	1,49	2.085,73
26	20	0,93	4,38	58.066,21	0,67	2,16	2.903,31
27	11	0,51	4,90	28.556,80	0,33	2,49	2.596,07
28	25	1,17	6,06	60.098,67	0,69	3,18	2.403,95
29	31	1,45	7,51	94.422,73	1,09	4,28	3.045,89
30	25	1,17	8,67	69.465,09	0,80	5,08	2.778,60
31	35	1,63	10,30	91.187,11	1,05	6,13	2.605,35
32	54	2,52	12,82	173.619,15	2,01	8,14	3.215,17
33	39	1,82	14,64	113.575,66	1,31	9,45	2.912,20
34	38	1,77	16,41	113.677,22	1,31	10,76	2.991,51
35	43	2,00	18,41	139.137,02	1,61	12,37	3.235,74
36	46	2,14	20,56	154.001,88	1,78	14,15	3.347,87
37	45	2,10	22,66	139.857,14	1,62	15,77	3.107,94
38	65	3,03	25,69	185.965,93	2,15	17,92	2.861,01
39	50	2,33	28,02	172.673,64	2,00	19,91	3.453,47
40	44	2,05	30,07	134.924,67	1,56	21,47	3.066,47
41	67	3,12	33,19	269.109,42	3,11	24,58	4.016,56
42	72	3,36	36,55	259.360,26	3,00	27,58	3.602,23
43	71	3,31	39,86	251.388,76	2,90	30,48	3.540,69
44	72	3,36	43,22	265.788,42	3,07	33,55	3.691,51
45	73	3,40	46,62	326.819,27	3,78	37,33	4.476,98
46	83	3,87	50,49	349.615,90	4,04	41,37	4.212,24
47	64	2,98	53,47	252.475,20	2,92	44,29	3.944,93
48	102	4,76	58,23	427.011,90	4,93	49,22	4.186,39
49	85	3,96	62,19	399.328,95	4,61	53,83	4.697,99
50	81	3,78	65,97	366.957,36	4,24	58,07	4.530,34
51	81	3,78	69,74	396.729,38	4,58	62,66	4.897,89
52	82	3,82	73,57	385.881,63	4,46	67,12	4.705,87
53	62	2,89	76,46	318.306,67	3,68	70,80	5.133,98
54	69	3,22	79,67	363.328,63	4,20	74,99	5.265,63
55	72	3,36	83,03	337.490,44	3,90	78,89	4.687,37
56	71	3,31	86,34	396.280,08	4,58	83,47	5.581,41
57	52	2,42	88,76	311.094,46	3,59	87,07	5.982,59
58	41	1,91	90,68	170.988,01	1,98	89,04	4.170,44
59	36	1,68	92,35	172.859,10	2,00	91,04	4.801,64
60	34	1,59	93,94	149.549,89	1,73	92,77	4.398,53
61	37	1,72	95,66	227.630,96	2,63	95,40	6.152,19
62	17	0,79	96,46	79.933,70	0,92	96,32	4.701,98
63	22	1,03	97,48	83.527,57	0,97	97,29	3.796,71
64	19	0,89	98,37	68.588,94	0,79	98,08	3.609,94
65	11	0,51	98,88	60.066,10	0,69	98,77	5.460,55
66	11	0,51	99,39	46.712,25	0,54	99,31	4.246,57
67	5	0,23	99,63	19.535,13	0,23	99,54	3.907,03
68	5	0,23	99,86	30.148,28	0,35	99,89	6.029,66
69	3	0,14	100,00	9.688,77	0,11	100,00	3.229,59
70	0	0,00	100,00	0,00	0,00	100,00	0,00
>70	0	0,00	100,00	0,00	0,00	100,00	0,00
<b>TOTAL</b>	<b>2.145</b>		<b>100,00</b>	<b>8.654.304,56</b>		<b>100,00</b>	<b>4.034,64</b>

IDADE MÉDIA: 45,93 anos  
TAXA ANUAL DE SOBREVIVÊNCIA: 0,9945  
NÚMERO DE ÓBITOS ESPERADOS: 12

**DISTRIBUIÇÃO DOS PARTICIPANTES POR IDADE**  
**HOMEM**



# HISTOGRAMAS

## **Servidores Ativos (Mulher)**

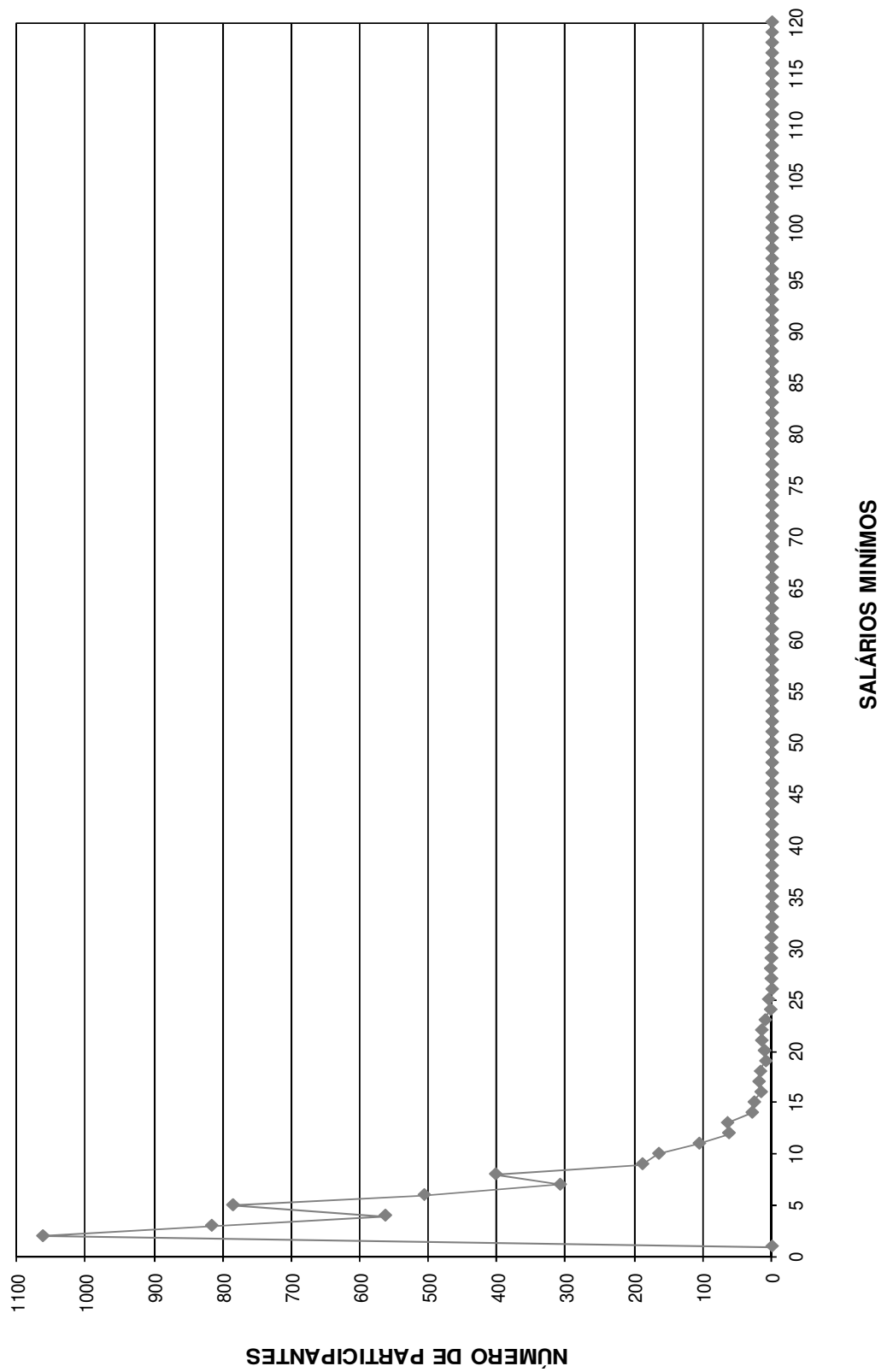
DISTRIBUIÇÃO DOS PARTICIPANTES EM MULTIPLOS DE SALARIOS  
Instituto de Previdência do Município de Jundiá

(Mulheres)

Faixa em Múltiplos Salários	Número de Partic.	Relação a Quantidade		Relação a F.Vencido		Faixa em Múltiplos Salários	Número de Partic.	Relação a Quantidade		Relação a F.Vencido	
		% Partic.	% Acum.	% Partic.	% Acum.			% Partic.	% Acum.	% Partic.	% Acum.
0 a 1	0	0,00	0,00	0,00	0,00	60 a 61	0	0,00	100,00	0,00	100,00
1 a 2	1.063	20,38	20,38	7,17	7,17	61 a 62	0	0,00	100,00	0,00	100,00
2 a 3	817	15,66	36,04	7,47	14,65	62 a 63	0	0,00	100,00	0,00	100,00
3 a 4	564	10,81	46,85	7,43	22,08	63 a 64	0	0,00	100,00	0,00	100,00
4 a 5	786	15,07	61,91	13,78	35,86	64 a 65	0	0,00	100,00	0,00	100,00
5 a 6	507	9,72	71,63	10,74	46,60	65 a 66	0	0,00	100,00	0,00	100,00
6 a 7	309	5,92	77,55	7,66	54,27	66 a 67	0	0,00	100,00	0,00	100,00
7 a 8	403	7,72	85,28	11,44	65,71	67 a 68	0	0,00	100,00	0,00	100,00
8 a 9	189	3,62	88,90	6,04	71,75	68 a 69	0	0,00	100,00	0,00	100,00
9 a 10	165	3,16	92,06	5,94	77,69	69 a 70	0	0,00	100,00	0,00	100,00
10 a 11	106	2,03	94,10	4,25	81,95	70 a 71	0	0,00	100,00	0,00	100,00
11 a 12	63	1,21	95,30	2,76	84,71	71 a 72	0	0,00	100,00	0,00	100,00
12 a 13	65	1,25	96,55	3,11	87,82	72 a 73	0	0,00	100,00	0,00	100,00
13 a 14	29	0,56	97,11	1,49	89,31	73 a 74	0	0,00	100,00	0,00	100,00
14 a 15	26	0,50	97,60	1,42	90,73	74 a 75	0	0,00	100,00	0,00	100,00
15 a 16	16	0,31	97,91	0,95	91,68	75 a 76	0	0,00	100,00	0,00	100,00
16 a 17	19	0,36	98,27	1,20	92,88	76 a 77	0	0,00	100,00	0,00	100,00
17 a 18	17	0,33	98,60	1,14	94,02	77 a 78	0	0,00	100,00	0,00	100,00
18 a 19	9	0,17	98,77	0,63	94,65	78 a 79	0	0,00	100,00	0,00	100,00
19 a 20	11	0,21	98,98	0,82	95,47	79 a 80	0	0,00	100,00	0,00	100,00
20 a 21	15	0,29	99,27	1,17	96,63	80 a 81	0	0,00	100,00	0,00	100,00
21 a 22	15	0,29	99,56	1,21	97,85	81 a 82	0	0,00	100,00	0,00	100,00
22 a 23	10	0,19	99,75	0,86	98,70	82 a 83	0	0,00	100,00	0,00	100,00
23 a 24	2	0,04	99,79	0,18	98,88	83 a 84	0	0,00	100,00	0,00	100,00
24 a 25	5	0,10	99,88	0,46	99,35	84 a 85	0	0,00	100,00	0,00	100,00
25 a 26	0	0,00	99,88	0,00	99,35	85 a 86	0	0,00	100,00	0,00	100,00
26 a 27	1	0,02	99,90	0,10	99,45	86 a 87	0	0,00	100,00	0,00	100,00
27 a 28	2	0,04	99,94	0,21	99,66	87 a 88	0	0,00	100,00	0,00	100,00
28 a 29	1	0,02	99,96	0,11	99,77	88 a 89	0	0,00	100,00	0,00	100,00
29 a 30	1	0,02	99,98	0,11	99,88	89 a 90	0	0,00	100,00	0,00	100,00
30 a 31	1	0,02	100,00	0,12	100,00	90 a 91	0	0,00	100,00	0,00	100,00
31 a 32	0	0,00	100,00	0,00	100,00	91 a 92	0	0,00	100,00	0,00	100,00
32 a 33	0	0,00	100,00	0,00	100,00	92 a 93	0	0,00	100,00	0,00	100,00
33 a 34	0	0,00	100,00	0,00	100,00	93 a 94	0	0,00	100,00	0,00	100,00
34 a 35	0	0,00	100,00	0,00	100,00	94 a 95	0	0,00	100,00	0,00	100,00
35 a 36	0	0,00	100,00	0,00	100,00	95 a 96	0	0,00	100,00	0,00	100,00
36 a 37	0	0,00	100,00	0,00	100,00	96 a 97	0	0,00	100,00	0,00	100,00
37 a 38	0	0,00	100,00	0,00	100,00	97 a 98	0	0,00	100,00	0,00	100,00
38 a 39	0	0,00	100,00	0,00	100,00	98 a 99	0	0,00	100,00	0,00	100,00
39 a 40	0	0,00	100,00	0,00	100,00	99 a 100	0	0,00	100,00	0,00	100,00
40 a 41	0	0,00	100,00	0,00	100,00	100 a 101	0	0,00	100,00	0,00	100,00
41 a 42	0	0,00	100,00	0,00	100,00	101 a 102	0	0,00	100,00	0,00	100,00
42 a 43	0	0,00	100,00	0,00	100,00	102 a 103	0	0,00	100,00	0,00	100,00
43 a 44	0	0,00	100,00	0,00	100,00	103 a 104	0	0,00	100,00	0,00	100,00
44 a 45	0	0,00	100,00	0,00	100,00	104 a 105	0	0,00	100,00	0,00	100,00
45 a 46	0	0,00	100,00	0,00	100,00	105 a 106	0	0,00	100,00	0,00	100,00
46 a 47	0	0,00	100,00	0,00	100,00	106 a 107	0	0,00	100,00	0,00	100,00
47 a 48	0	0,00	100,00	0,00	100,00	107 a 108	0	0,00	100,00	0,00	100,00
48 a 49	0	0,00	100,00	0,00	100,00	108 a 109	0	0,00	100,00	0,00	100,00
49 a 50	0	0,00	100,00	0,00	100,00	109 a 110	0	0,00	100,00	0,00	100,00
50 a 51	0	0,00	100,00	0,00	100,00	110 a 111	0	0,00	100,00	0,00	100,00
51 a 52	0	0,00	100,00	0,00	100,00	111 a 112	0	0,00	100,00	0,00	100,00
52 a 53	0	0,00	100,00	0,00	100,00	112 a 113	0	0,00	100,00	0,00	100,00
53 a 54	0	0,00	100,00	0,00	100,00	113 a 114	0	0,00	100,00	0,00	100,00
54 a 55	0	0,00	100,00	0,00	100,00	114 a 115	0	0,00	100,00	0,00	100,00
55 a 56	0	0,00	100,00	0,00	100,00	115 a 116	0	0,00	100,00	0,00	100,00
56 a 57	0	0,00	100,00	0,00	100,00	116 a 117	0	0,00	100,00	0,00	100,00
57 a 58	0	0,00	100,00	0,00	100,00	117 a 118	0	0,00	100,00	0,00	100,00
58 a 59	0	0,00	100,00	0,00	100,00	118 a 119	0	0,00	100,00	0,00	100,00
59 a 60	0	0,00	100,00	0,00	100,00	119 a 120	0	0,00	100,00	0,00	100,00
						+ de 120	0	0,00	100,00	0,00	100,00

Total dos Vencimentos dos Servidores Ativos: R\$ 17.751.138,24      Vencimento Médio: R\$ 3.402,56

## DISTRIBUIÇÃO DOS PARTICIPANTES EM MÚLTIPLOS DE SALÁRIOS MULHER



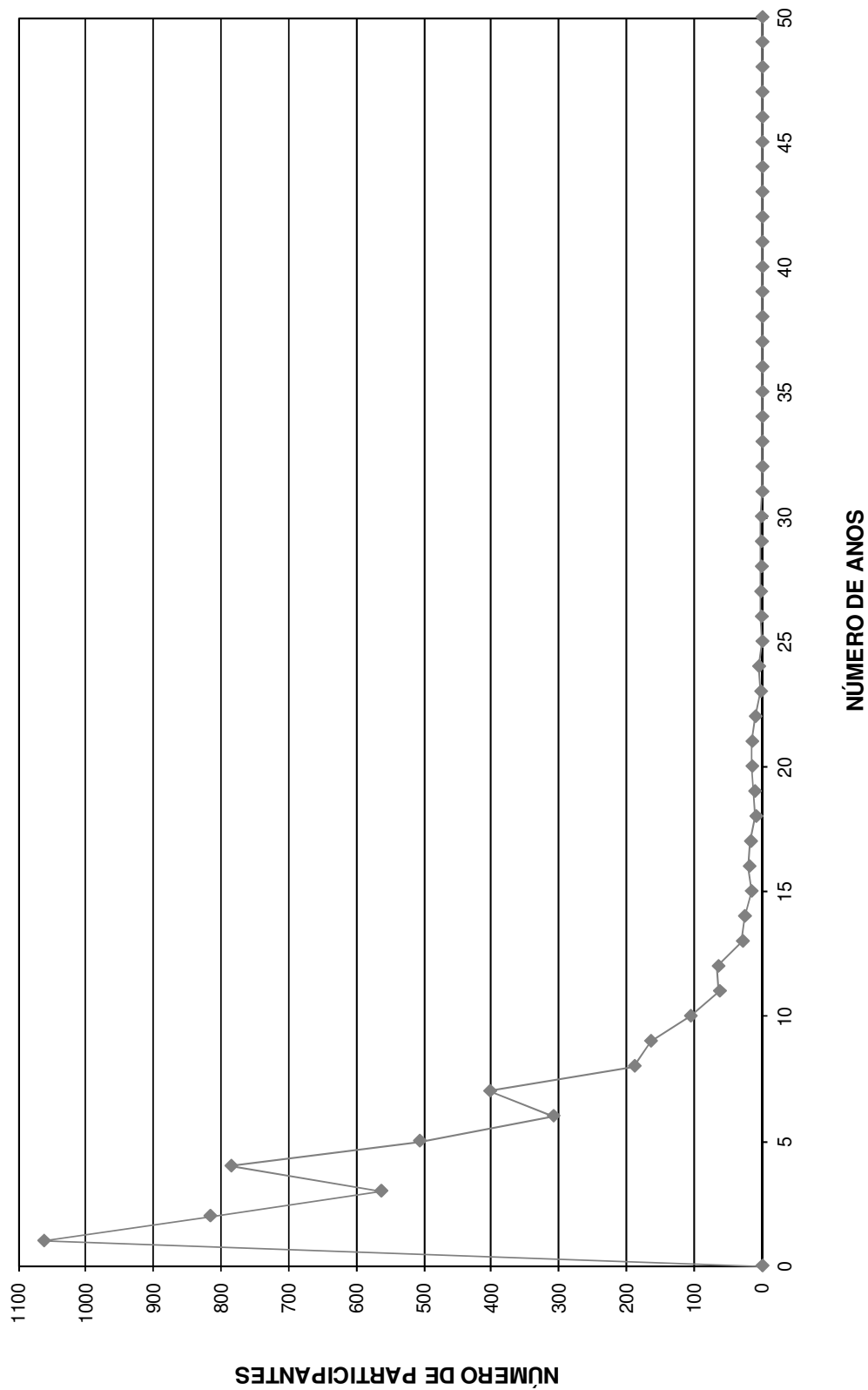
DISTRIBUIÇÃO DOS SERVIDORES POR TEMPO DE PREFEITURA E REMUNERAÇÃO  
Instituto de Previdência do Município de Jundiá

(Mulheres)

Tempo Pref. em Anos	Servidores			Vencimentos			
	Número	%	% Acumulado	Na Faixa	%	% Acumulado	Médio
0	453	8,68	8,68	1.119.766,41	6,31	6,31	2.471,89
1	523	10,02	18,71	1.161.873,11	6,55	12,85	2.221,55
2	598	11,46	30,17	1.370.917,08	7,72	20,58	2.292,50
3	472	9,05	39,22	1.246.792,23	7,02	27,60	2.641,51
4	283	5,42	44,64	654.993,38	3,69	31,29	2.314,46
5	296	5,67	50,32	724.390,55	4,08	35,37	2.447,27
6	220	4,22	54,53	717.423,17	4,04	39,41	3.261,01
7	460	8,82	63,35	1.890.116,91	10,65	50,06	4.108,95
8	103	1,97	65,32	226.062,77	1,27	51,33	2.194,78
9	152	2,91	68,24	538.926,05	3,04	54,37	3.545,57
10	79	1,51	69,75	255.509,57	1,44	55,81	3.234,30
11	275	5,27	75,02	1.252.457,93	7,06	62,86	4.554,39
12	85	1,63	76,65	301.325,25	1,70	64,56	3.545,00
13	227	4,35	81,00	1.034.775,53	5,83	70,39	4.558,48
14	58	1,11	82,12	217.777,69	1,23	71,62	3.754,79
15	169	3,24	85,36	934.029,71	5,26	76,88	5.526,80
16	51	0,98	86,33	150.878,01	0,85	77,73	2.958,39
17	114	2,19	88,52	535.594,97	3,02	80,75	4.698,20
18	37	0,71	89,23	163.296,03	0,92	81,67	4.413,41
19	71	1,36	90,59	317.429,43	1,79	83,46	4.470,84
20	66	1,27	91,85	332.057,97	1,87	85,33	5.031,18
21	54	1,04	92,89	200.692,74	1,13	86,46	3.716,53
22	126	2,42	95,30	683.387,51	3,85	90,31	5.423,71
23	39	0,75	96,05	162.236,07	0,91	91,22	4.159,90
24	47	0,90	96,95	244.940,53	1,38	92,60	5.211,50
25	60	1,15	98,10	495.381,08	2,79	95,39	8.256,35
26	30	0,58	98,68	216.052,23	1,22	96,61	7.201,74
27	25	0,48	99,16	273.564,24	1,54	98,15	10.942,57
28	13	0,25	99,41	66.268,86	0,37	98,52	5.097,60
29	12	0,23	99,64	88.346,78	0,50	99,02	7.362,23
30	7	0,13	99,77	42.363,82	0,24	99,26	6.051,97
31	1	0,02	99,79	6.381,65	0,04	99,30	6.381,65
32	5	0,10	99,88	55.531,25	0,31	99,61	11.106,25
33	0	0,00	99,88	0,00	0,00	99,61	0,00
34	1	0,02	99,90	12.192,01	0,07	99,68	12.192,01
35	2	0,04	99,94	18.621,96	0,10	99,78	9.310,98
36	0	0,00	99,94	0,00	0,00	99,78	0,00
37	1	0,02	99,96	5.674,11	0,03	99,81	5.674,11
38	2	0,04	100,00	33.109,65	0,19	100,00	16.554,83
39	0	0,00	100,00	0,00	0,00	100,00	0,00
40	0	0,00	100,00	0,00	0,00	100,00	0,00
41	0	0,00	100,00	0,00	0,00	100,00	0,00
42	0	0,00	100,00	0,00	0,00	100,00	0,00
43	0	0,00	100,00	0,00	0,00	100,00	0,00
44	0	0,00	100,00	0,00	0,00	100,00	0,00
45	0	0,00	100,00	0,00	0,00	100,00	0,00
46	0	0,00	100,00	0,00	0,00	100,00	0,00
47	0	0,00	100,00	0,00	0,00	100,00	0,00
48	0	0,00	100,00	0,00	0,00	100,00	0,00
49	0	0,00	100,00	0,00	0,00	100,00	0,00
50	0	0,00	100,00	0,00	0,00	100,00	0,00
<b>TOTAL</b>	<b>5.217</b>		<b>100,00</b>	<b>17.751.138,24</b>		<b>100,00</b>	<b>3.402,56</b>

Tempo Médio de Participação na Prefeitura: 7,65 anos

**DISTRIBUIÇÃO DOS SERVIDORES POR TEMPO DE PREFEITURA**  
**MULHER**





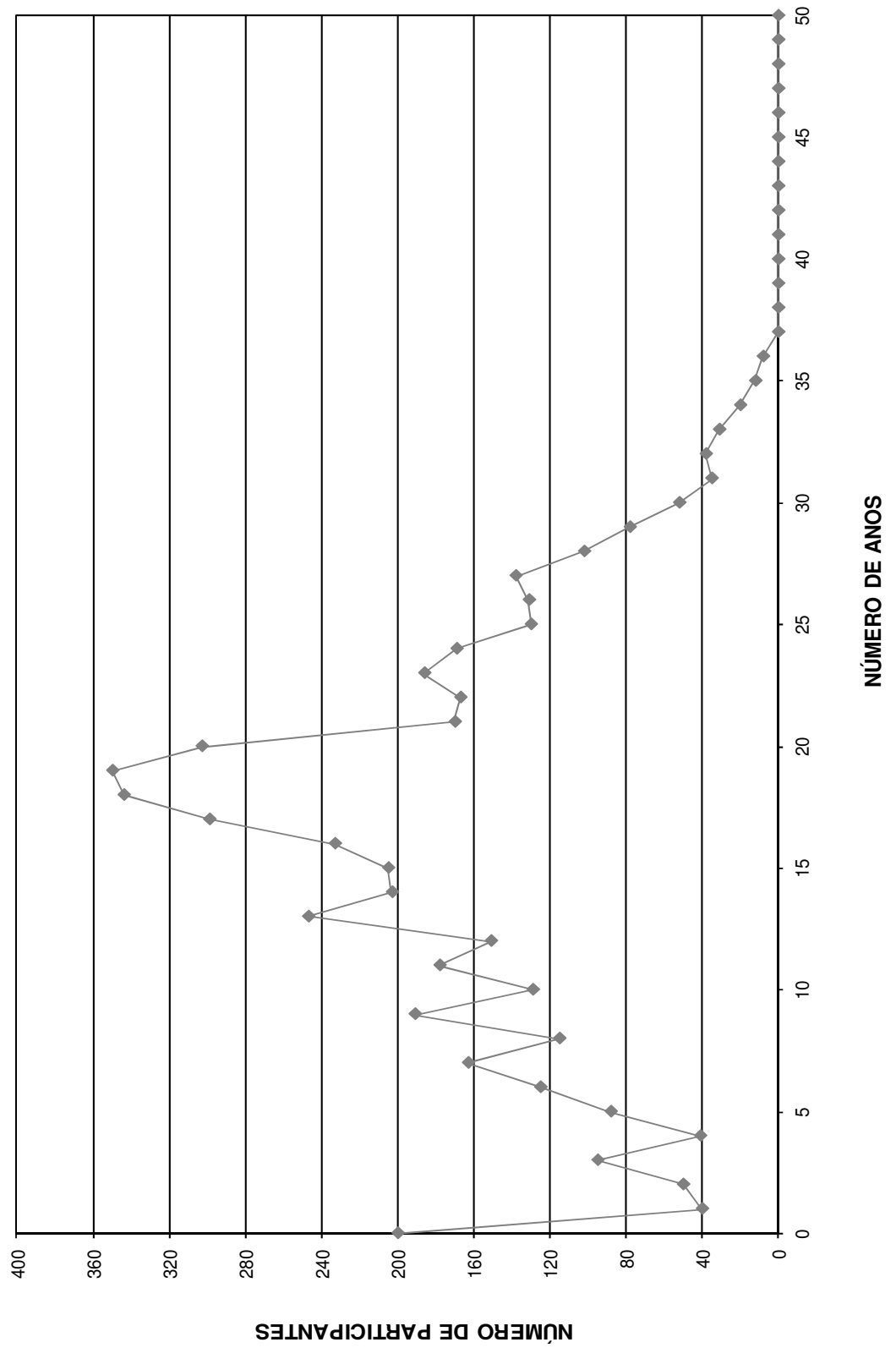
DISTRIBUIÇÃO DOS SERVIDORES POR ANOS PARA APOSENTAR E REMUNERAÇÃO  
Instituto de Previdência do Município de Jundiá

(Mulheres)

Anos para Aposentar	Servidores			Vencimentos			
	Número	%	% Acumulado	Na Faixa	%	% Acumulado	Médio
0	200	3,83	3,83	962.249,60	5,42	5,42	4.811,25
1	40	0,77	4,60	234.082,32	1,32	6,74	5.852,06
2	50	0,96	5,56	291.492,49	1,64	8,38	5.829,85
3	95	1,82	7,38	592.747,06	3,34	11,72	6.239,44
4	41	0,79	8,17	144.293,62	0,81	12,53	3.519,36
5	88	1,69	9,85	546.275,66	3,08	15,61	6.207,68
6	125	2,40	12,25	673.910,39	3,80	19,41	5.391,28
7	163	3,12	15,37	766.465,57	4,32	23,73	4.702,24
8	115	2,20	17,58	526.323,62	2,97	26,69	4.576,73
9	191	3,66	21,24	874.817,97	4,93	31,62	4.580,20
10	129	2,47	23,71	546.126,93	3,08	34,70	4.233,54
11	178	3,41	27,12	766.760,57	4,32	39,01	4.307,64
12	151	2,89	30,02	531.613,94	2,99	42,01	3.520,62
13	247	4,73	34,75	983.922,62	5,54	47,55	3.983,49
14	203	3,89	38,64	652.669,83	3,68	51,23	3.215,12
15	205	3,93	42,57	562.808,02	3,17	54,40	2.745,40
16	233	4,47	47,04	664.004,59	3,74	58,14	2.849,81
17	299	5,73	52,77	872.146,60	4,91	63,05	2.916,88
18	344	6,59	59,36	875.458,91	4,93	67,99	2.544,94
19	350	6,71	66,07	923.888,66	5,20	73,19	2.639,68
20	303	5,81	71,88	849.712,66	4,79	77,98	2.804,33
21	170	3,26	75,14	482.023,53	2,72	80,69	2.835,43
22	167	3,20	78,34	511.209,87	2,88	83,57	3.061,14
23	186	3,57	81,91	528.394,35	2,98	86,55	2.840,83
24	169	3,24	85,14	501.500,77	2,83	89,37	2.967,46
25	130	2,49	87,64	374.521,67	2,11	91,48	2.880,94
26	131	2,51	90,15	332.630,41	1,87	93,36	2.539,16
27	138	2,65	92,79	359.344,71	2,02	95,38	2.603,95
28	102	1,96	94,75	257.514,19	1,45	96,83	2.524,65
29	78	1,50	96,24	201.120,24	1,13	97,97	2.578,46
30	52	1,00	97,24	117.056,02	0,66	98,63	2.251,08
31	35	0,67	97,91	67.365,65	0,38	99,00	1.924,73
32	38	0,73	98,64	73.343,17	0,41	99,42	1.930,08
33	31	0,59	99,23	48.757,94	0,27	99,69	1.572,84
34	20	0,38	99,62	27.731,33	0,16	99,85	1.386,57
35	12	0,23	99,85	15.432,04	0,09	99,94	1.286,00
36	8	0,15	100,00	11.420,72	0,06	100,00	1.427,59
37	0	0,00	100,00	0,00	0,00	100,00	0,00
38	0	0,00	100,00	0,00	0,00	100,00	0,00
39	0	0,00	100,00	0,00	0,00	100,00	0,00
40	0	0,00	100,00	0,00	0,00	100,00	0,00
41	0	0,00	100,00	0,00	0,00	100,00	0,00
42	0	0,00	100,00	0,00	0,00	100,00	0,00
43	0	0,00	100,00	0,00	0,00	100,00	0,00
44	0	0,00	100,00	0,00	0,00	100,00	0,00
45	0	0,00	100,00	0,00	0,00	100,00	0,00
46	0	0,00	100,00	0,00	0,00	100,00	0,00
47	0	0,00	100,00	0,00	0,00	100,00	0,00
48	0	0,00	100,00	0,00	0,00	100,00	0,00
49	0	0,00	100,00	0,00	0,00	100,00	0,00
50	0	0,00	100,00	0,00	0,00	100,00	0,00
<b>TOTAL</b>	<b>5.217</b>		<b>100,00</b>	<b>17.751.138,24</b>		<b>100,00</b>	<b>3.402,56</b>

PRAZO MÉDIO PARA APOSENTAR: 16,26 anos

**DISTRIBUIÇÃO DOS PARTICIPANTES POR ANOS PARA APOSENTAR MULHER**



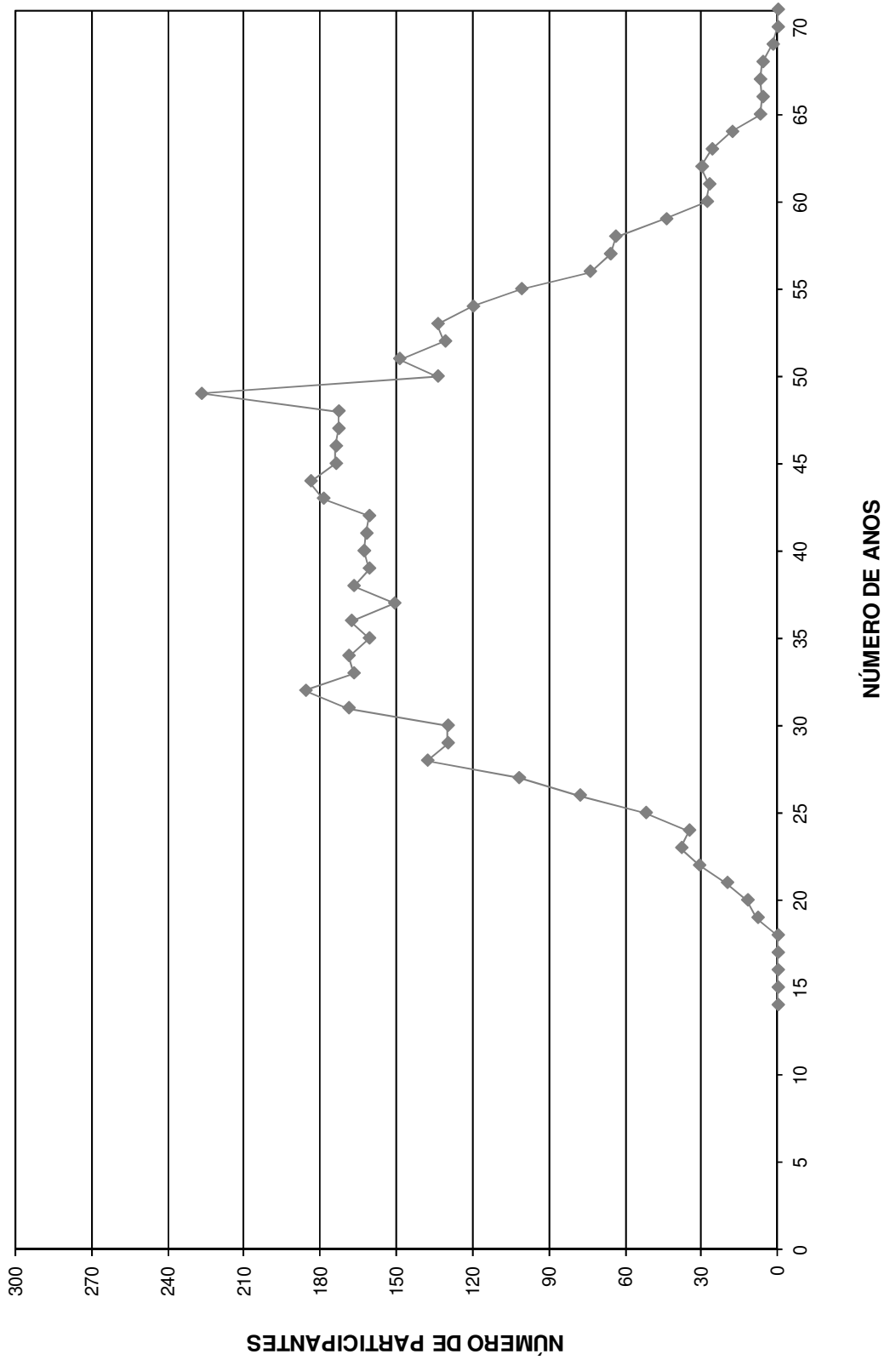
DISTRIBUIÇÃO DOS SERVIDORES POR IDADE E REMUNERAÇÃO  
Instituto de Previdência do Município de Jundiá

(Mulheres)

Idade	Servidores			Vencimentos			
	Número	%	% Acumulado	Na Faixa	%	% Acumulado	Médio
14	0	0,00	0,00	0,00	0,00	0,00	0,00
15	0	0,00	0,00	0,00	0,00	0,00	0,00
16	0	0,00	0,00	0,00	0,00	0,00	0,00
17	0	0,00	0,00	0,00	0,00	0,00	0,00
18	0	0,00	0,00	0,00	0,00	0,00	0,00
19	8	0,15	0,15	11.420,72	0,06	0,06	1.427,59
20	12	0,23	0,38	15.432,04	0,09	0,15	1.286,00
21	20	0,38	0,77	27.731,33	0,16	0,31	1.386,57
22	31	0,59	1,36	48.757,94	0,27	0,58	1.572,84
23	38	0,73	2,09	73.343,17	0,41	1,00	1.930,08
24	35	0,67	2,76	67.365,65	0,38	1,37	1.924,73
25	52	1,00	3,76	117.056,02	0,66	2,03	2.251,08
26	78	1,50	5,25	201.120,24	1,13	3,17	2.578,46
27	102	1,96	7,21	257.514,19	1,45	4,62	2.524,65
28	138	2,65	9,85	359.344,71	2,02	6,64	2.603,95
29	130	2,49	12,34	331.510,65	1,87	8,51	2.550,08
30	130	2,49	14,84	374.521,67	2,11	10,62	2.880,94
31	169	3,24	18,08	501.500,77	2,83	13,44	2.967,46
32	186	3,57	21,64	528.394,35	2,98	16,42	2.840,83
33	167	3,20	24,84	511.209,87	2,88	19,30	3.061,14
34	169	3,24	28,08	480.727,27	2,71	22,01	2.844,54
35	161	3,09	31,17	485.754,57	2,74	24,75	3.017,11
36	168	3,22	34,39	513.507,47	2,89	27,64	3.056,59
37	151	2,89	37,28	461.924,32	2,60	30,24	3.059,10
38	167	3,20	40,48	539.634,73	3,04	33,28	3.231,35
39	161	3,09	43,57	502.174,65	2,83	36,11	3.119,10
40	163	3,12	46,69	517.907,70	2,92	39,03	3.177,35
41	162	3,11	49,80	519.515,66	2,93	41,95	3.206,89
42	161	3,09	52,88	545.230,77	3,07	45,03	3.386,53
43	179	3,43	56,32	681.461,62	3,84	48,86	3.807,05
44	184	3,53	59,84	729.975,95	4,11	52,98	3.967,26
45	174	3,34	63,18	638.496,44	3,60	56,57	3.669,52
46	174	3,34	66,51	725.182,39	4,09	60,66	4.167,71
47	173	3,32	69,83	750.931,07	4,23	64,89	4.340,64
48	173	3,32	73,15	759.475,90	4,28	69,17	4.390,03
49	227	4,35	77,50	883.754,82	4,98	74,15	3.893,19
50	134	2,57	80,07	625.999,96	3,53	77,67	4.671,64
51	149	2,86	82,92	662.862,11	3,73	81,41	4.448,74
52	131	2,51	85,43	535.294,40	3,02	84,42	4.086,22
53	134	2,57	88,00	545.723,43	3,07	87,50	4.072,56
54	120	2,30	90,30	437.642,44	2,47	89,96	3.647,02
55	101	1,94	92,24	388.367,55	2,19	92,15	3.845,22
56	74	1,42	93,66	266.511,70	1,50	93,65	3.601,51
57	66	1,27	94,92	208.041,46	1,17	94,82	3.152,14
58	64	1,23	96,15	205.028,42	1,16	95,98	3.203,57
59	44	0,84	96,99	142.113,93	0,80	96,78	3.229,86
60	28	0,54	97,53	91.424,82	0,52	97,29	3.265,17
61	27	0,52	98,04	90.285,37	0,51	97,80	3.343,90
62	30	0,58	98,62	108.671,73	0,61	98,42	3.622,39
63	26	0,50	99,12	130.726,04	0,74	99,15	5.027,92
64	18	0,35	99,46	50.883,19	0,29	99,44	2.826,84
65	7	0,13	99,60	24.090,71	0,14	99,57	3.441,53
66	6	0,12	99,71	19.552,17	0,11	99,68	3.258,70
67	7	0,13	99,85	35.087,06	0,20	99,88	5.012,44
68	6	0,12	99,96	15.321,72	0,09	99,97	2.553,62
69	2	0,04	100,00	5.631,38	0,03	100,00	2.815,69
70	0	0,00	100,00	0,00	0,00	100,00	0,00
>70	0	0,00	100,00	0,00	0,00	100,00	0,00
<b>TOTAL</b>	<b>5217</b>		<b>100,00</b>	<b>17751138,24</b>		<b>100,00</b>	<b>3.402,56</b>

IDADE MÉDIA: 41,97 anos  
TAXA ANUAL DE SOBREVIVÊNCIA: 0,9958  
NÚMERO DE ÓBITOS ESPERADOS: 22

**DISTRIBUIÇÃO DOS PARTICIPANTES POR IDADE**  
**MULHER**



# HISTOGRAMAS

## **Aposentados**

Distribuição dos Aposentados por Idade

**Instituto de Previdência do Município de Jundiá**

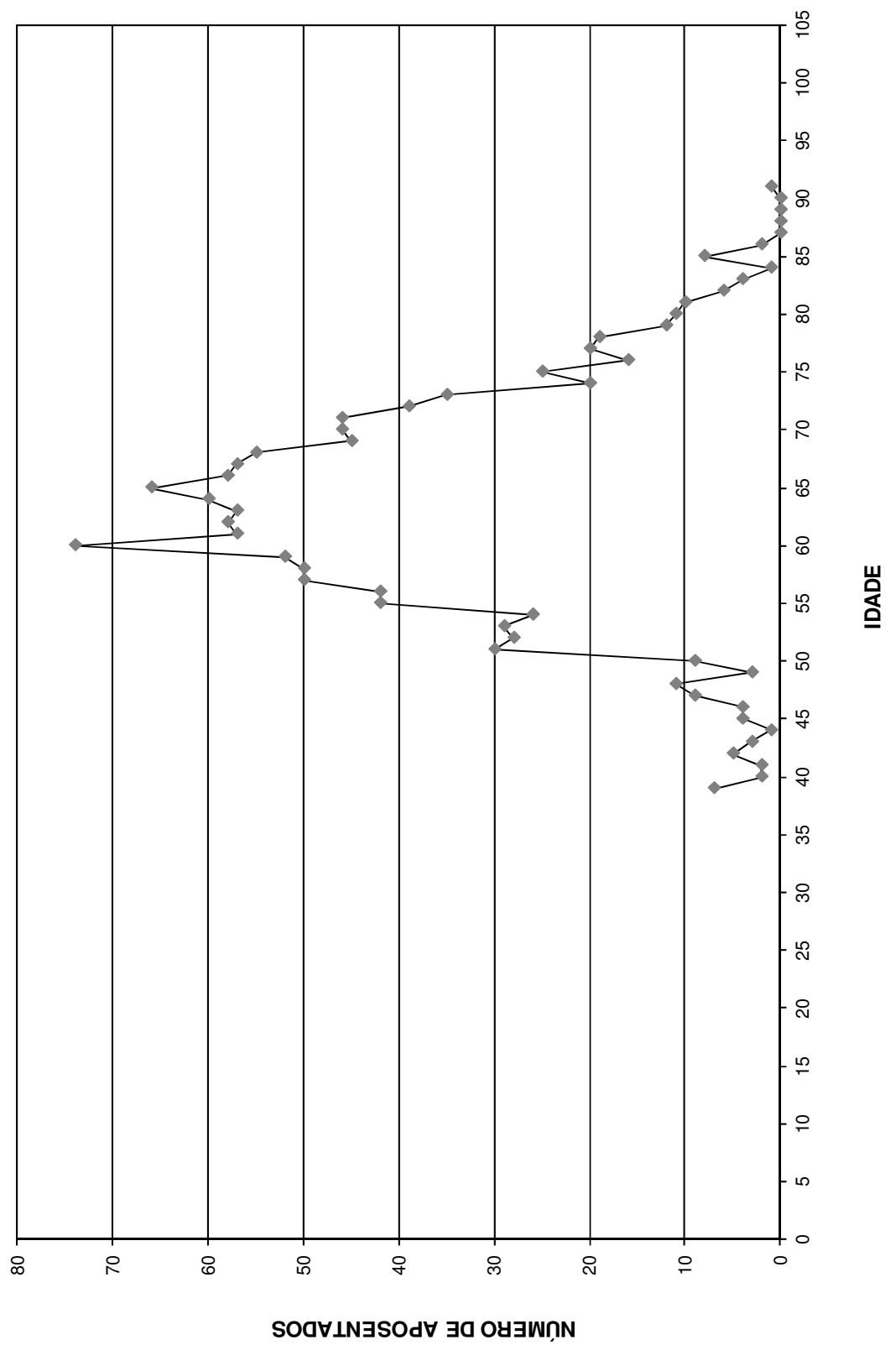
(Homens e Mulheres)			(Homens)			(Mulheres)		
Idade	Nº de Aposentados	Total dos Proventos	Idade	Nº de Aposentados	Total dos Proventos	Idade	Nº de Aposentadas	Total dos Proventos
<39	7	10.142,86	<39	5	6.288,47	<39	2	3.854,39
40	2	3.018,24	40	1	1.521,07	40	1	1.497,17
41	2	5.049,30	41	0	-	41	2	5.049,30
42	5	10.187,46	42	1	1.566,15	42	4	8.621,31
43	3	6.891,54	43	2	6.188,63	43	1	702,91
44	1	946,32	44	0	-	44	1	946,32
45	4	7.139,13	45	2	3.853,97	45	2	3.285,16
46	4	10.716,29	46	2	6.670,96	46	2	4.045,33
47	9	33.000,85	47	5	11.418,71	47	4	21.582,14
48	11	33.264,27	48	7	23.892,99	48	4	9.371,28
49	3	6.723,33	49	1	1.382,22	49	2	5.341,11
50	9	36.745,10	50	4	10.311,94	50	5	26.433,16
51	30	209.745,35	51	1	1.044,34	51	29	208.701,01
52	28	118.620,94	52	7	14.654,79	52	21	103.966,15
53	29	193.312,31	53	5	8.397,98	53	24	184.914,33
54	26	173.794,26	54	4	11.338,18	54	22	162.456,08
55	42	213.068,69	55	9	24.651,47	55	33	188.417,22
56	42	228.719,05	56	12	43.686,99	56	30	185.032,06
57	50	328.964,86	57	15	111.925,17	57	35	217.039,69
58	50	265.548,87	58	22	140.720,41	58	28	124.828,46
59	52	311.842,00	59	18	156.701,62	59	34	155.140,38
60	74	433.001,07	60	29	231.886,61	60	45	201.114,46
61	57	261.120,83	61	28	143.750,02	61	29	117.370,81
62	58	225.754,76	62	18	94.577,58	62	40	131.177,18
63	57	312.452,69	63	28	213.843,55	63	29	98.609,14
64	60	240.824,83	64	26	130.155,20	64	34	110.669,63
65	66	271.351,44	65	29	135.233,95	65	37	136.117,49
66	58	272.543,34	66	27	118.151,04	66	31	154.392,30
67	57	232.682,72	67	32	130.678,09	67	25	102.004,63
68	55	167.151,66	68	33	106.282,03	68	22	60.869,63
69	45	131.531,53	69	26	80.862,60	69	19	50.668,93
70	46	162.528,37	70	23	93.374,01	70	23	69.154,36
71	46	116.872,19	71	13	43.183,54	71	33	73.688,65
72	39	99.075,36	72	22	66.060,71	72	17	33.014,65
73	35	93.135,16	73	23	74.776,65	73	12	18.358,51
74	20	64.826,34	74	17	59.108,55	74	3	5.717,79
75	25	71.963,66	75	11	41.022,38	75	14	30.941,28
76	16	59.754,33	76	7	30.818,83	76	9	28.935,50
77	20	43.732,96	77	17	38.877,96	77	3	4.855,00
78	19	42.921,05	78	7	17.754,34	78	12	25.166,71
79	12	36.933,23	79	9	30.930,22	79	3	6.003,01
80	11	20.584,29	80	6	9.346,01	80	5	11.238,28
81	10	30.343,77	81	7	25.834,21	81	3	4.509,56
82	6	19.855,36	82	6	19.855,36	82	0	-
83	4	8.785,86	83	3	6.717,70	83	1	2.068,16
84	1	1.320,52	84	1	1.320,52	84	0	-
85	8	24.813,92	85	6	21.286,61	85	2	3.527,31
86	2	4.104,31	86	1	2.858,79	86	1	1.245,52
87	0	0,00	87	0	-	87	0	-
88	0	0,00	88	0	-	88	0	-
89	0	0,00	89	0	-	89	0	-
90	0	0,00	90	0	-	90	0	-
> 91	1	18.654,72	> 91	1	18.654,72	> 91	0	-
<b>TOTAL</b>	<b>1.317</b>	<b>5.676.061,29</b>	<b>TOTAL</b>	<b>579</b>	<b>2.573.417,84</b>	<b>TOTAL</b>	<b>738</b>	<b>3.102.643,45</b>

Idade Média = 63,61 anos

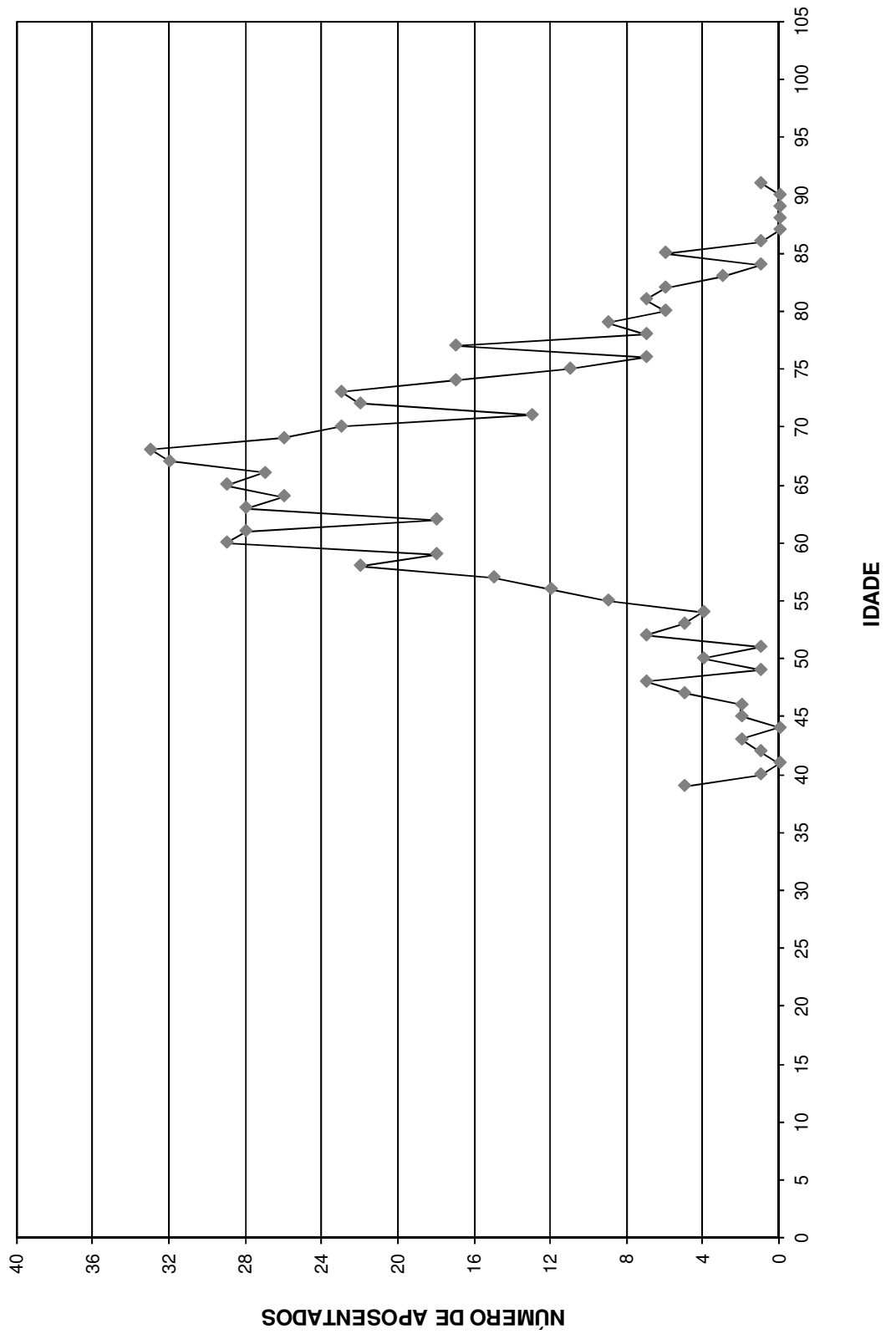
Idade Média = 65,63 anos

Idade Média = 62,05 anos

## DISTRIBUIÇÃO DOS APOSENTADOS POR IDADE

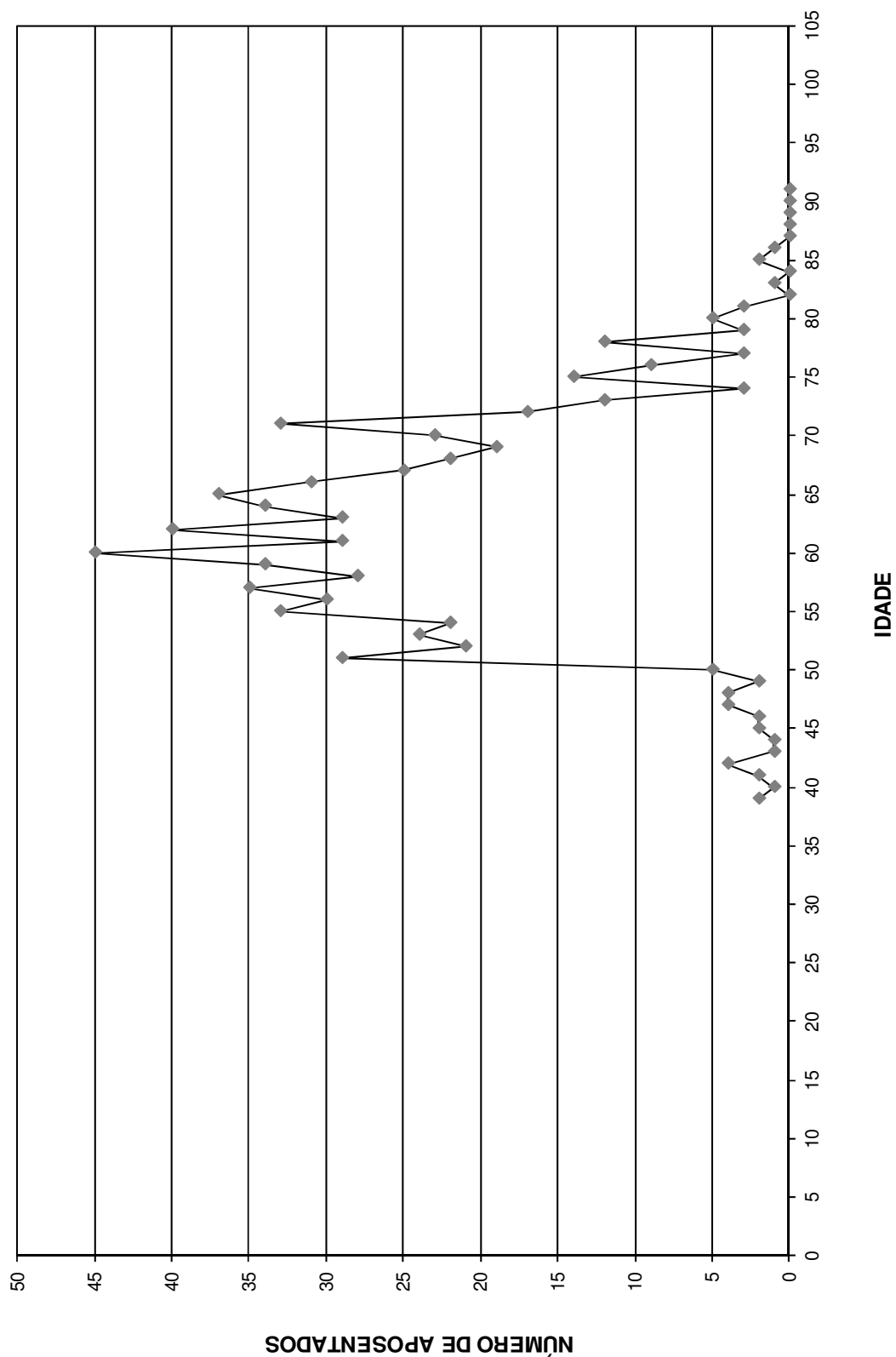


**DISTRIBUIÇÃO DOS APOSENTADOS POR IDADE - HOMEM**





**DISTRIBUIÇÃO DOS APOSENTADOS POR IDADE - MULHER**



Distribuição dos Aposentados em Múltiplos de Salários

**Instituto de Previdência do Município de Jundiá**

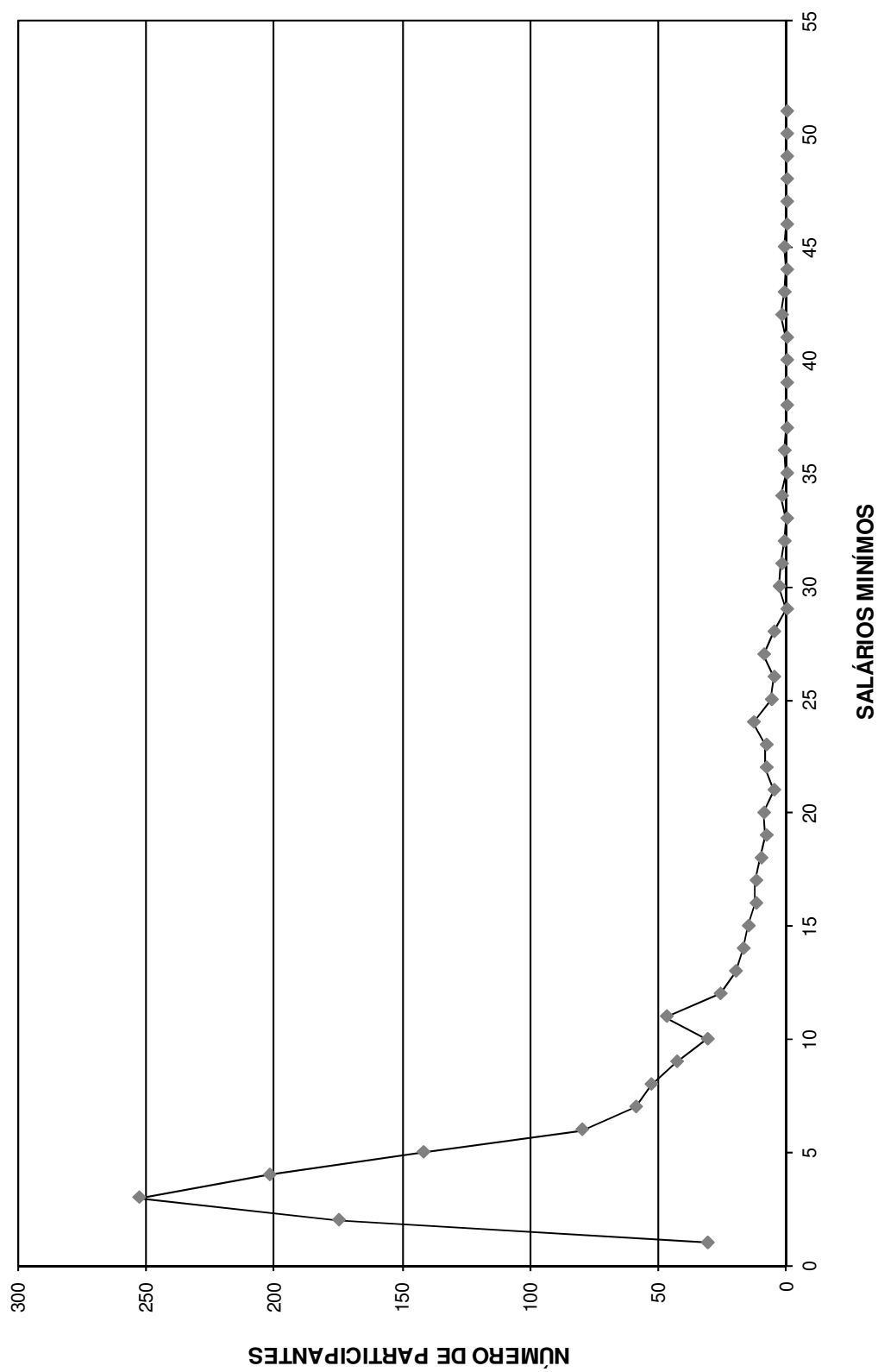
(Homens e Mulheres)			(Homens)			(Mulheres)		
Faixa em Mult.de Sal.	Nº de Aposent.	Total de Proventos	Faixa em Mult.de Sal.	Nº de Aposent.	Total de Proventos	Faixa em Mult.de Sal.	Nº de Aposent.	Total de Proventos
0 a 1	31	15.286,74	0 a 1	8	3.742,74	0 a 1	23	11.544,00
1 a 2	175	186.566,19	1 a 2	47	49.938,18	1 a 2	128	136.628,01
2 a 3	253	430.349,99	2 a 3	115	196.692,60	2 a 3	138	233.657,39
3 a 4	202	469.776,43	3 a 4	90	210.894,03	3 a 4	112	258.882,40
4 a 5	142	427.414,77	4 a 5	80	241.460,47	4 a 5	62	185.954,30
5 a 6	80	293.864,47	5 a 6	54	197.746,52	5 a 6	26	96.117,95
6 a 7	59	259.910,82	6 a 7	31	137.076,00	6 a 7	28	122.834,82
7 a 8	53	270.749,87	7 a 8	25	128.437,92	7 a 8	28	142.311,95
8 a 9	43	250.474,79	8 a 9	15	87.623,85	8 a 9	28	162.850,94
9 a 10	31	198.517,09	9 a 10	17	108.682,48	9 a 10	14	89.834,61
10 a 11	47	333.355,87	10 a 11	16	113.042,38	10 a 11	31	220.313,49
11 a 12	26	202.065,87	11 a 12	4	30.753,78	11 a 12	22	171.312,09
12 a 13	20	169.326,86	12 a 13	11	93.155,57	12 a 13	9	76.171,29
13 a 14	17	155.064,43	13 a 14	8	73.030,64	13 a 14	9	82.033,79
14 a 15	15	147.241,01	14 a 15	4	39.744,99	14 a 15	11	107.496,02
15 a 16	12	126.038,60	15 a 16	4	42.314,84	15 a 16	8	83.723,76
16 a 17	12	133.947,34	16 a 17	7	78.170,84	16 a 17	5	55.776,50
17 a 18	10	119.083,37	17 a 18	1	12.161,44	17 a 18	9	106.921,93
18 a 19	8	100.774,38	18 a 19	3	38.306,67	18 a 19	5	62.467,71
19 a 20	9	119.674,33	19 a 20	3	39.806,75	19 a 20	6	79.867,58
20 a 21	5	69.643,65	20 a 21	3	41.674,36	20 a 21	2	27.969,29
21 a 22	8	115.855,70	21 a 22	2	28.996,65	21 a 22	6	86.859,05
22 a 23	8	122.746,61	22 a 23	3	45.925,27	22 a 23	5	76.821,34
23 a 24	13	209.318,03	23 a 24	5	80.933,12	23 a 24	8	128.384,91
24 a 25	6	100.438,91	24 a 25	2	33.544,70	24 a 25	4	66.894,21
25 a 26	5	85.965,57	25 a 26	1	17.068,82	25 a 26	4	68.896,75
26 a 27	9	161.369,23	26 a 27	7	125.059,21	26 a 27	2	36.310,02
27 a 28	5	93.678,05	27 a 28	4	74.859,68	27 a 28	1	18.818,37
28 a 29	0	0,00	28 a 29	0	0,00	28 a 29	0	0,00
29 a 30	3	59.781,39	29 a 30	3	59.781,39	29 a 30	0	0,00
30 a 31	2	41.318,37	30 a 31	2	41.318,37	30 a 31	0	0,00
31 a 32	1	21.251,96	31 a 32	1	21.251,96	31 a 32	0	0,00
32 a 33	0	0,00	32 a 33	0	0,00	32 a 33	0	0,00
33 a 34	2	45.583,16	33 a 34	0	0,00	33 a 34	2	45.583,16
34 a 35	0	0,00	34 a 35	0	0,00	34 a 35	0	0,00
35 a 36	1	23.982,56	35 a 36	1	23.982,56	35 a 36	0	0,00
36 a 37	0	0,00	36 a 37	0	0,00	36 a 37	0	0,00
37 a 38	0	0,00	37 a 38	0	0,00	37 a 38	0	0,00
38 a 39	0	0,00	38 a 39	0	0,00	38 a 39	0	0,00
39 a 40	0	0,00	39 a 40	0	0,00	39 a 40	0	0,00
40 a 41	0	0,00	40 a 41	0	0,00	40 a 41	0	0,00
41 a 42	2	56.239,06	41 a 42	2	56.239,06	41 a 42	0	0,00
42 a 43	1	29.037,03	42 a 43	0	0,00	42 a 43	1	29.037,03
43 a 44	0	0,00	43 a 44	0	0,00	43 a 44	0	0,00
44 a 45	1	30.368,79	44 a 45	0	0,00	44 a 45	1	30.368,79
45 a 46	0	0,00	45 a 46	0	0,00	45 a 46	0	0,00
46 a 47	0	0,00	46 a 47	0	0,00	46 a 47	0	0,00
47 a 48	0	0,00	47 a 48	0	0,00	47 a 48	0	0,00
48 a 49	0	0,00	48 a 49	0	0,00	48 a 49	0	0,00
49 a 50	0	0,00	49 a 50	0	0,00	49 a 50	0	0,00
+ de 51	0	0,00	+ de 51	0	0,00	+ de 51	0	0,00
<b>TOTAL</b>	<b>1.317</b>	<b>5.676.061,29</b>	<b>TOTAL</b>	<b>579</b>	<b>2.573.417,84</b>	<b>TOTAL</b>	<b>738</b>	<b>3.102.643,45</b>

Provento Médio= R\$ 4.309,84

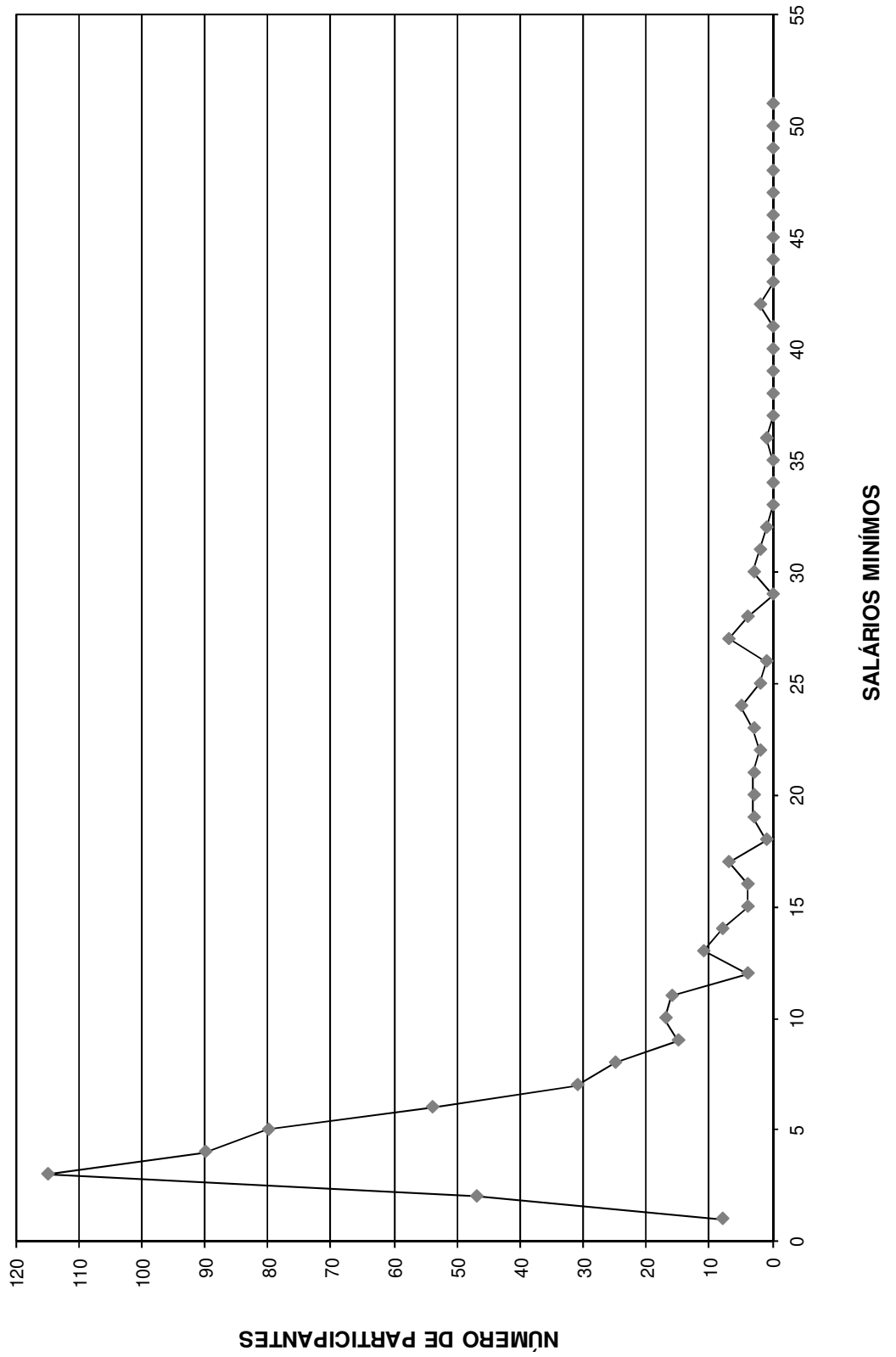
Provento Médio= R\$ 4.444,59

Provento Médio= R\$ 4.204,12

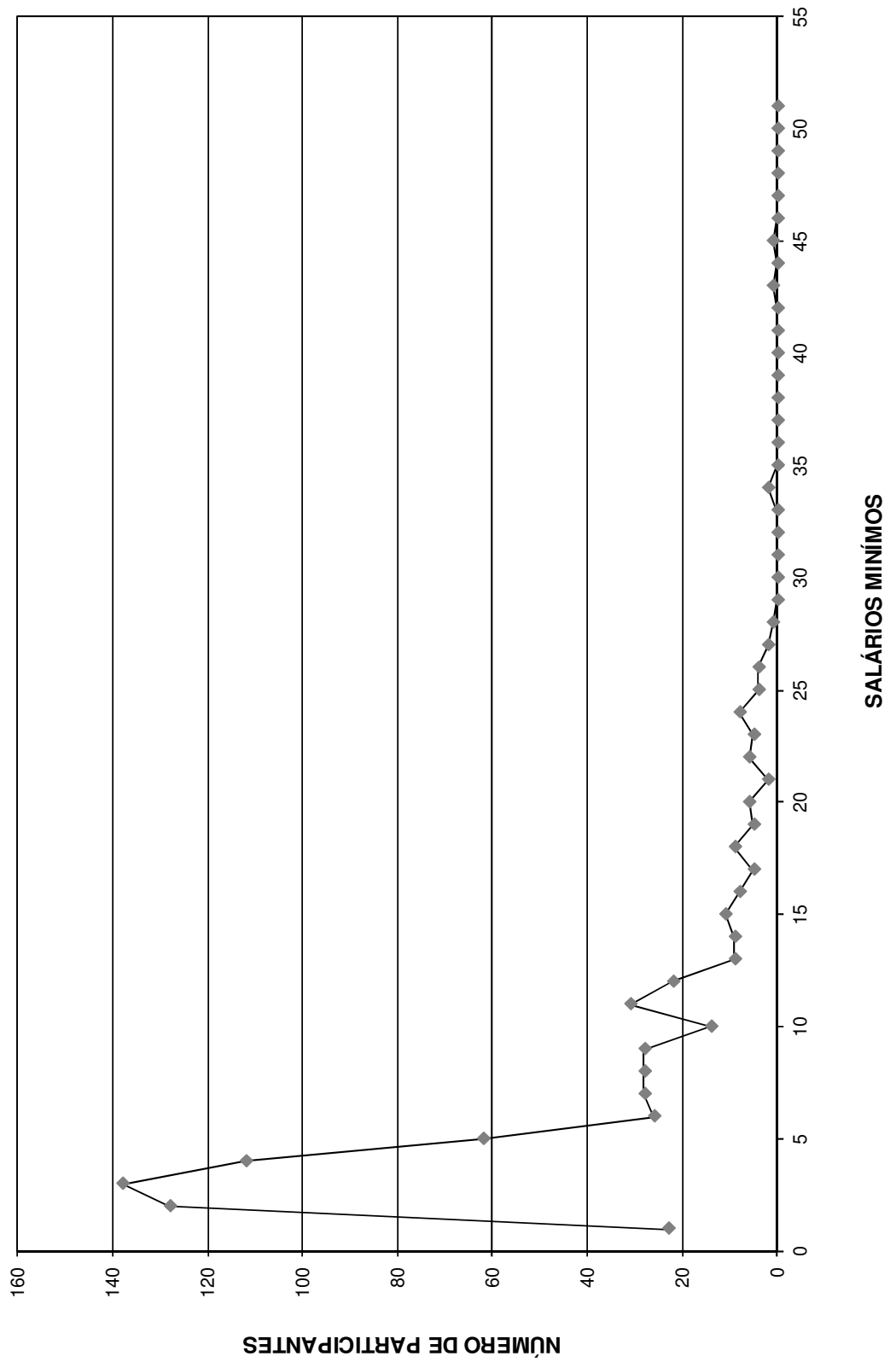
## DISTRIBUIÇÃO DOS APOSENTADOS EM MÚLTIPLOS DE SALÁRIOS



**DISTRIBUIÇÃO DOS APOSENTADOS EM MÚLTIPLOS DE SALÁRIO HOMEM**



**DISTRIBUIÇÃO DOS APOSENTADOS EM MÚLTIPLOS DE SALÁRIOS MULHER**



# FLUXO DAS APOSENTADORIAS

## Fluxo das aposentadorias

Instituto de Previdência do Município de Jundiá

(Valores em R\$)

Ano da Aposentadoria	Número de Partic.	Vencimentos	Provento Mensal		Valor Atual do Provento	
			Projetada	Proporcional	Projetada	Proporcional
2013	296	1.636.240,51	1.636.240,51	1.636.240,51	242.114.929,08	242.114.929,08
2014	63	367.015,00	368.913,35	360.611,06	54.403.671,89	53.184.735,29
2015	91	556.045,01	565.732,13	526.993,25	75.820.196,80	70.668.578,30
2016	149	925.912,17	951.982,39	842.003,56	118.746.725,23	105.122.911,88
2017	74	289.913,34	300.025,27	250.399,15	33.976.422,65	28.606.221,56
2018	150	816.286,93	852.540,48	696.779,21	94.844.243,01	77.799.850,52
2019	200	1.033.194,90	1.091.273,58	850.679,03	111.736.088,97	87.762.474,36
2020	239	1.111.643,10	1.185.430,38	829.263,64	108.853.849,04	77.065.043,92
2021	182	875.388,55	944.174,58	650.488,55	82.355.353,17	57.047.060,24
2022	271	1.274.903,30	1.385.977,51	873.274,53	112.505.039,89	71.254.900,31
2023	208	968.310,86	1.063.972,31	666.692,95	81.451.567,38	51.611.666,90
2024	270	1.214.170,19	1.347.704,00	770.625,62	96.395.303,92	55.917.699,58
2025	236	840.278,14	942.492,08	504.156,74	62.432.998,35	33.969.754,67
2026	330	1.337.860,78	1.516.261,26	664.120,91	90.312.263,80	40.439.191,84
2027	286	994.563,75	1.138.267,61	488.719,72	65.016.898,93	28.488.896,79
2028	288	881.368,26	1.018.307,22	395.799,52	54.660.882,55	21.740.908,60
2029	302	941.883,69	1.099.658,06	370.106,34	55.129.815,08	19.163.162,74
2030	408	1.205.196,51	1.420.438,37	392.436,03	65.871.589,48	18.874.196,12
2031	436	1.161.431,58	1.382.170,68	318.490,98	61.276.367,97	14.624.854,98
2032	439	1.257.351,56	1.511.495,88	287.594,32	64.084.632,88	12.596.715,58
2033	372	1.066.359,83	1.294.995,36	195.882,10	52.044.908,82	8.280.276,16
2034	221	658.365,78	807.688,63	172.693,80	32.753.819,19	6.940.071,68
2035	230	695.502,07	861.469,90	170.489,96	32.927.793,50	6.426.048,36
2036	235	679.200,34	850.047,83	136.689,68	30.641.908,63	4.896.176,76
2037	214	650.068,13	821.717,20	117.060,35	27.882.613,33	3.965.155,86
2038	173	514.212,83	656.555,80	88.812,23	20.772.607,42	2.784.058,09
2039	170	451.742,15	582.579,71	74.901,70	17.362.056,90	2.204.140,07
2040	177	472.920,37	616.088,17	73.422,79	17.347.378,82	2.052.747,79
2041	157	435.209,24	572.416,46	67.443,72	14.810.119,22	1.722.856,12
2042	113	292.307,35	388.091,58	36.675,00	9.631.116,69	898.669,48
2043	77	186.521,11	250.143,31	18.744,15	5.785.857,26	426.563,02
2044	66	161.788,38	219.202,55	13.025,77	4.616.918,14	273.438,84
2045	63	133.441,84	182.645,32	12.135,86	3.688.346,39	240.516,54
2046	42	77.314,74	106.733,52	7.354,37	2.069.954,32	138.928,38
2047	40	85.797,54	119.683,87	7.419,87	2.080.473,15	126.948,41
2048	29	50.889,45	71.719,78	4.006,17	1.167.365,79	63.777,64
2049	16	27.443,36	39.059,10	1.413,34	609.259,67	21.587,69
2050	20	33.253,46	47.809,50	2.288,16	657.032,17	31.399,17
2051	12	19.685,04	28.581,00	1.296,41	369.994,88	16.722,17
2052	10	14.038,85	20.606,93	989,45	249.635,30	12.060,06
2053	5	7.313,75	10.821,29	387,62	124.897,85	4.479,50
2054	2	3.109,06	4.652,06	37,84	50.160,62	409,51
2055	0	0,00	0,00	0,00	0,00	0,00
2056	0	0,00	0,00	0,00	0,00	0,00
2057	0	0,00	0,00	0,00	0,00	0,00
2058	0	0,00	0,00	0,00	0,00	0,00
2059	0	0,00	0,00	0,00	0,00	0,00
2060	0	0,00	0,00	0,00	0,00	0,00
2061	0	0,00	0,00	0,00	0,00	0,00
2062	0	0,00	0,00	0,00	0,00	0,00
<b>7.362</b>	<b>26.405.442,80</b>	<b>30.276.366,54</b>	<b>13.578.645,96</b>	<b>2.009.633.058,15</b>	<b>1.209.580.784,57</b>	

# Provisão Matemática de Benefícios à Conceder Iminentes



Provisão Matemática de Benefícios a Conceder - Iminentes

**Instituto de Previdência do Município de Jundiá**

**Data do cálculo: 31/12/2013**

Aposentadoria por tempo de serviço e/ou idade

Número de complementações por ano: 13

Taxa de capitalização ao ano: 6,00%

valores em R\$

Ord	Nº do Registro	Idade	Esperança de Vida	Valor do Provento	Provisão
1	000050614	59	21,99	20.465,39	3.012.615,27
2	000050630	61	20,48	9.864,00	1.403.561,90
3	000050631	54	25,92	20.465,39	3.257.992,59
4	000050635	55	25,12	9.538,81	1.501.131,20
5	000050673	54	25,92	3.867,65	615.711,45
6	000050682	54	25,92	4.336,08	692.013,90
7	000000204	62	19,74	5.674,11	778.123,09
8	000000265	55	25,12	10.505,51	1.659.729,38
9	000000284	59	21,99	9.152,89	1.334.744,87
10	000000293	60	21,23	5.691,45	821.979,96
11	000000294	56	24,32	9.282,06	1.441.519,45
12	000000312	65	17,57	9.315,96	1.193.458,40
13	000000316	56	24,32	10.159,17	1.577.736,10
14	000000317	57	23,54	6.588,56	1.003.564,65
15	000000323	57	23,54	23.774,94	3.647.159,43
16	000000338	53	26,73	20.465,39	3.318.439,36
17	000000340	52	27,54	10.346,66	1.693.574,00
18	000000347	56	24,32	8.851,89	1.365.378,74
19	000000376	55	25,12	8.851,89	1.400.296,20
20	000000385	56	24,32	10.159,17	1.569.165,57
21	000000395	54	25,92	5.420,42	867.231,85
22	000000411	55	25,12	20.465,39	3.241.656,24
23	000000442	56	24,32	4.916,49	763.539,12
24	000000461	58	22,76	5.162,31	778.483,18
25	000000473	54	25,92	4.727,54	760.149,30
26	000000513	50	29,20	9.518,02	1.606.791,32
27	000001126	56	24,32	3.831,02	597.387,77
28	000001142	54	25,92	3.565,26	571.129,84
29	000001157	54	25,92	5.456,90	870.890,45
30	000001159	48	30,89	6.964,54	1.198.638,22
31	000001169	66	16,87	4.329,98	547.798,75
32	000001199	61	20,48	2.722,63	380.800,51
33	000001207	58	22,76	4.889,47	737.338,55
34	000001213	60	21,23	3.474,85	504.312,85
35	000001223	56	24,32	5.660,17	881.421,40
36	000000514	62	19,74	9.816,71	1.363.308,67
37	000000519	61	20,48	9.958,99	1.409.828,81
38	000000522	62	19,74	11.833,26	1.634.532,34
39	000000301	55	25,12	11.072,53	1.749.310,92
40	000000231	64	18,28	6.102,82	807.371,64
41	000000327	61	20,48	4.685,84	667.891,49

valores em R\$

Ord	Nº do Registro	Idade	Esperança de Vida	Valor do Provento	Provisão
42	000000328	67	16,19	4.462,68	541.660,95
43	000000569	63	19,01	4.462,69	609.774,76
44	000000571	58	22,76	3.434,04	511.728,00
45	000000232	65	17,57	9.535,65	1.236.689,80
46	000000073	49	30,04	2.927,49	501.850,67
47	000100552	59	21,99	7.454,56	1.088.792,97
48	000100787	56	24,32	12.192,01	1.883.154,07
49	000100805	59	21,99	2.322,60	341.365,89
50	000100876	56	24,32	16.800,01	2.612.612,88
51	000101031	52	27,54	18.955,65	3.116.999,10
52	000101049	54	25,92	13.151,63	2.098.925,94
53	000101138	54	25,92	5.470,33	871.942,14
54	000101540	59	21,99	16.810,21	2.470.693,33
55	000101775	61	20,48	28.138,20	3.942.375,45
56	000101864	59	21,99	8.123,77	1.190.266,61
57	000102069	60	21,23	12.917,95	1.877.862,66
58	000102126	58	22,76	8.357,98	1.252.934,93
59	000102286	59	21,99	4.247,04	624.211,92
60	000102806	61	20,48	4.459,40	626.959,85
61	000103228	61	20,48	4.459,40	630.205,94
62	000103826	60	21,23	6.449,47	931.455,97
63	000104262	64	18,28	4.682,37	618.240,98
64	000104821	57	23,54	4.152,68	630.732,17
65	000105574	59	21,99	7.106,33	1.047.721,62
66	000105670	56	24,32	5.787,04	892.634,38
67	000106466	63	19,01	2.991,25	404.919,63
68	000106587	66	16,87	3.414,22	429.195,03
69	000106861	63	19,01	3.414,22	460.441,34
70	000108798	59	21,99	12.428,25	1.812.383,07
71	000110233	69	14,85	3.297,83	379.342,26
72	000112323	63	19,01	6.449,47	869.774,82
73	000112840	65	17,57	3.140,80	403.192,99
74	000112946	59	21,99	3.285,60	484.412,37
75	000113254	59	21,99	4.102,26	604.816,62
76	000113731	59	21,99	4.522,74	662.656,18
77	000114826	61	20,48	3.285,60	466.715,25
78	000114833	55	25,12	6.169,03	964.495,91
79	000116617	61	20,48	9.112,84	1.285.622,63
80	000117231	60	21,23	2.991,25	427.767,91
81	000117726	54	25,92	9.112,84	1.456.176,41
82	000117936	63	19,01	14.242,03	1.920.678,61
83	000118319	64	18,28	3.140,80	413.071,84
84	000119218	58	22,76	2.991,25	448.414,76
85	000119257	58	22,76	2.728,74	409.671,05
86	000119321	62	19,74	16.287,24	2.261.912,13
87	000119595	56	24,32	2.991,25	462.653,51
88	000119645	57	23,54	5.959,30	912.885,31
89	000119969	64	18,28	4.152,68	549.378,16
90	000120448	64	18,28	2.991,25	396.501,51
91	000120918	62	19,74	2.460,90	339.313,05

valores em R\$

Ord	Nº do Registro	Idade	Esperança de Vida	Valor do Provento	Provisão
92	000121094	55	25,12	8.101,81	1.271.663,95
93	000121532	66	16,87	2.857,94	360.799,75
94	000121984	63	19,01	3.694,84	499.224,47
95	000122770	61	20,48	4.971,97	697.817,14
96	000123000	62	19,74	10.906,41	1.520.066,19
97	000123978	55	25,12	6.056,52	951.877,16
98	000124090	62	19,74	2.991,25	410.950,99
99	000124140	58	22,76	2.639,34	393.304,73
100	000124172	63	19,01	2.658,45	361.895,45
101	000124180	55	25,12	2.639,34	414.813,70
102	000124197	56	24,32	5.207,18	800.996,18
103	000124247	57	23,54	8.057,78	1.223.860,52
104	000124293	57	23,54	8.057,78	1.234.344,47
105	000124304	60	21,23	10.483,29	1.518.987,41
106	000124350	54	25,92	9.522,11	1.513.974,31
107	000124432	58	22,76	14.388,13	2.134.435,08
108	000124464	57	23,54	2.585,46	392.694,07
109	000124507	68	15,51	3.338,61	400.650,49
110	000124998	57	23,54	2.363,84	357.495,40
111	000125064	56	24,32	4.773,26	739.281,84
112	000125139	55	25,12	9.975,28	1.578.007,26
113	000125153	54	25,92	2.363,84	380.085,90
114	000125300	56	24,32	2.392,90	367.583,95
115	000125363	60	21,23	2.413,10	344.518,77
116	000125370	55	25,12	9.500,27	1.502.864,59
117	000125388	62	19,74	2.188,75	305.598,34
118	000125527	62	19,74	2.533,76	353.139,38
119	000125534	55	25,12	2.482,04	393.147,67
120	000125566	58	22,76	2.624,86	390.561,30
121	000125580	55	25,12	2.482,04	393.147,67
122	000125598	55	25,12	2.482,04	388.563,47
123	000125954	59	21,99	5.102,88	754.686,38
124	000126038	63	19,01	2.413,10	328.495,89
125	000126127	54	25,92	9.597,14	1.543.140,66
126	000126134	56	24,32	3.582,58	557.891,84
127	000126141	59	21,99	3.894,04	575.905,95
128	000126554	59	21,99	2.180,33	320.956,28
129	000126579	62	19,74	1.800,70	246.940,27
130	000126586	60	21,23	3.309,38	481.079,52
131	000126821	54	25,92	2.144,08	340.043,70
132	000126974	65	17,57	3.345,77	430.387,82
133	000126981	60	21,23	2.298,19	332.455,83
134	000127058	57	23,54	2.413,10	369.131,47
135	000127072	61	20,48	2.533,76	356.843,39
136	000127204	63	19,01	2.592,98	348.371,40
137	000127332	61	20,48	3.168,84	448.591,87
138	000127478	57	23,54	2.363,84	358.007,99
139	000127567	54	25,92	2.363,84	376.783,80
140	000127948	60	21,23	13.818,39	1.972.854,30
141	000128200	54	25,92	2.298,19	367.236,78

valores em R\$

Ord	Nº do Registro	Idade	Esperança de Vida	Valor do Provento	Provisão
142	000128288	62	19,74	2.188,75	299.611,53
143	000128295	58	22,76	2.188,75	325.182,73
144	000128306	59	21,99	2.413,10	357.437,58
145	000128313	59	21,99	2.298,19	338.833,60
146	000128320	62	19,74	2.188,75	300.700,04
147	000128338	58	22,76	2.084,52	310.162,39
148	000128345	58	22,76	2.413,10	363.360,25
149	000128360	61	20,48	2.442,99	348.209,12
150	000128391	58	22,76	2.413,10	359.591,28
151	000128410	56	24,32	2.413,10	372.213,78
152	000128480	55	25,12	2.413,10	377.770,91
153	000128509	65	17,57	2.298,19	295.024,87
154	000128516	55	25,12	2.413,10	381.732,58
155	000128530	56	24,32	2.442,99	376.308,98
156	000128570	54	25,92	8.398,39	1.348.715,60
157	000128797	53	26,73	7.211,50	1.173.530,79
158	000128815	67	16,19	6.677,31	812.281,15
159	000128936	53	26,73	8.903,10	1.441.901,30
160	000129066	68	15,51	3.151,79	379.098,94
161	000129205	55	25,12	2.413,10	381.237,37
162	000129333	54	25,92	3.190,54	508.555,48
163	000129454	59	21,99	4.959,20	724.327,40
164	000129529	59	21,99	5.207,16	768.913,16
165	000129810	64	18,28	2.298,19	305.823,96
166	000129874	56	24,32	2.298,19	355.458,64
167	000130104	54	25,92	9.500,27	1.510.501,85
168	000130190	59	21,99	2.413,10	355.221,27
169	000130339	55	25,12	2.188,75	345.793,08
170	000130392	61	20,48	4.682,37	662.852,37
171	000130474	56	24,32	5.207,16	811.975,32
172	000130500	54	25,92	5.207,16	831.033,35
173	000130710	57	23,54	3.190,54	489.440,06
174	000130798	62	19,74	2.084,52	287.935,48
175	000130848	54	25,92	9.597,14	1.541.225,45
176	000130870	55	25,12	2.413,10	381.237,37
177	000130894	54	25,92	2.413,10	387.043,38
178	000130912	62	19,74	2.298,19	320.307,13
179	000130951	54	25,92	3.148,61	502.500,39
180	000130976	59	21,99	3.163,19	467.091,16
181	000130990	57	23,54	2.499,88	378.069,41
182	000131010	57	23,54	2.251,28	344.866,08
183	000131042	54	25,92	2.298,19	364.485,01
184	000131050	58	22,76	2.298,19	345.544,52
185	000131067	54	25,92	2.298,19	364.485,01
186	000131081	56	24,32	2.499,88	389.817,27
187	000131100	54	25,92	2.251,28	360.190,12
188	000131284	60	21,23	3.781,16	541.623,24
189	000131334	64	18,28	3.328,10	435.119,85
190	000132030	69	14,85	4.156,14	488.459,12
191	000132048	55	25,12	2.188,75	343.996,41

valores em R\$

Ord	Nº do Registro	Idade	Esperança de Vida	Valor do Provento	Provisão
192	000132070	57	23,54	2.188,75	334.812,69
193	000132087	57	23,54	2.188,75	332.914,17
194	000132105	58	22,76	2.251,28	333.970,50
195	000132144	57	23,54	2.084,52	316.156,48
196	000132233	56	24,32	3.585,96	555.392,98
197	000132354	62	19,74	2.188,75	300.700,04
198	000132411	55	25,12	2.251,28	355.671,98
199	000132443	62	19,74	2.351,92	328.380,51
200	000132450	68	15,51	2.722,63	321.482,14
201	000132482	54	25,92	2.251,28	360.190,12
202	000132500	61	20,48	2.084,52	294.080,23
203	000132564	54	25,92	2.084,52	331.429,67
204	000132571	55	25,12	2.188,75	346.242,25
205	000132589	56	24,32	2.251,28	346.303,89
206	000132646	54	25,92	2.188,75	347.128,21
207	000132660	56	24,32	2.251,28	349.627,55
208	000132800	54	25,92	7.379,49	1.177.724,97
209	000132831	55	25,12	13.167,27	2.072.145,25
210	000132863	59	21,99	13.602,44	1.992.982,34
211	000132888	61	20,48	13.167,27	1.848.029,40
212	000132895	68	15,51	7.379,49	877.449,51
213	000133470	57	23,54	2.333,55	353.926,54
214	000133488	66	16,87	1.890,73	236.665,44
215	000133577	60	21,23	2.188,75	317.141,25
216	000133602	54	25,92	3.165,21	505.781,31
217	000133610	61	20,48	2.756,11	390.833,14
218	000133762	58	22,76	7.379,49	1.109.543,75
219	000133933	58	22,76	2.251,28	338.993,68
220	000134622	62	19,74	3.001,72	413.135,81
221	000134914	54	25,92	3.585,96	571.583,37
222	000135037	55	25,12	3.582,58	560.853,05
223	000135133	57	23,54	3.658,77	559.681,38
224	000135222	54	25,92	11.489,36	1.845.101,15
225	000135293	56	24,32	4.342,95	667.139,76
226	000135311	57	23,54	2.756,11	416.820,36
227	000135329	57	23,54	8.685,76	1.328.659,13
228	000135336	66	16,87	13.167,27	1.676.429,40
229	000135343	56	24,32	13.602,44	2.101.006,33
230	000135425	54	25,92	9.147,02	1.452.511,24
231	000135578	58	22,76	13.602,44	2.045.195,85
232	000135642	55	25,12	7.379,49	1.167.374,63
233	000135650	62	19,74	3.151,79	437.709,03
234	000135674	61	20,48	12.624,67	1.799.444,63
235	000135770	55	25,12	2.251,28	352.437,98
236	000135813	58	22,76	2.251,28	335.979,78
237	000135877	58	22,76	2.188,75	328.601,30
238	000135927	57	23,54	2.298,19	349.560,26
239	000136025	55	25,12	14.786,46	2.333.027,51
240	000136064	59	21,99	2.660,44	391.020,18
241	000136146	58	22,76	2.298,19	345.544,52

valores em R\$

Ord	Nº do Registro	Idade	Esperança de Vida	Valor do Provento	Provisão
242	000136160	59	21,99	7.379,49	1.076.134,03
243	000136228	63	19,01	1.852,13	250.719,19
244	000136300	69	14,85	2.333,55	272.959,35
245	000136388	58	22,76	2.229,32	331.707,64
246	000136445	61	20,48	2.298,19	327.012,56
247	000136477	64	18,28	2.251,28	294.918,03
248	000136510	54	25,92	7.379,49	1.174.779,65
249	000136559	63	19,01	2.084,52	278.999,68
250	000136580	55	25,12	7.035,01	1.107.105,92
251	000136623	57	23,54	2.188,75	331.015,66
252	000137110	62	19,74	2.054,74	281.778,22
253	000137547	62	19,74	10.172,87	1.415.300,45
254	000138898	62	19,74	2.097,55	287.127,43
255	000140276	63	19,01	1.902,54	258.026,48
256	000140850	67	16,19	12.925,53	1.600.516,44
257	000141143	64	18,28	3.082,49	410.990,24
258	000141218	62	19,74	1.997,67	273.455,15
259	000141307	64	18,28	1.997,67	263.246,90
260	000141360	66	16,87	1.997,67	250.051,27
261	000141556	67	16,19	1.811,95	219.926,71
262	000141645	63	19,01	1.902,54	254.642,82
263	000141741	64	18,28	1.902,54	249.233,04
264	000142494	62	19,74	1.997,67	275.442,11
265	000142715	63	19,01	2.773,33	376.829,47
266	000142918	68	15,51	1.609,94	193.201,14
267	000143094	63	19,01	1.902,54	255.609,58
268	000143308	62	19,74	1.997,67	274.945,37
269	000143490	64	18,28	3.976,44	519.884,61
270	000143614	64	18,28	3.793,98	502.906,41
271	000143824	63	19,01	1.997,67	268.390,46
272	000144036	64	18,28	1.902,54	250.710,96
273	000144068	67	16,19	1.725,67	211.803,51
274	000144253	68	15,51	1.902,54	229.362,35
275	000144342	63	19,01	1.902,54	256.576,34
276	000144610	62	19,74	1.725,67	236.221,87
277	000144876	67	16,19	1.863,71	227.223,92
278	000145017	69	14,85	2.366,62	276.170,40
279	000145519	63	19,01	4.813,31	646.676,62
280	000145661	61	20,48	7.324,60	1.040.450,00
281	000146012	61	20,48	5.493,45	768.341,12
282	000147040	62	19,74	5.493,45	765.642,19
283	000201882	56	24,32	9.424,86	1.463.696,52
284	000206769	62	19,74	3.026,24	421.025,61
285	000208332	55	25,12	4.822,68	762.908,32
286	000213070	59	21,99	8.453,40	1.250.208,87
287	000214381	63	19,01	19.240,90	2.609.491,33
288	000215323	61	20,48	5.918,80	839.321,78
289	000215960	61	20,48	11.165,57	1.580.636,42
290	000216336	60	21,23	4.201,29	607.757,99
291	000217121	60	21,23	3.447,28	497.868,75
292	000218472	60	21,23	2.714,73	394.636,15
293	000220217	67	16,19	2.639,34	323.944,60
294	000302059	63	19,01	14.141,24	1.932.236,22
295	000302575	57	23,54	18.968,41	2.876.914,49
296	000304932	55	25,12	16.256,03	2.544.882,17
<b>Totais .....</b>				<b>1.636.240,51</b>	<b>242.114.929,08</b>

# Provisão Matemática de Benefícios Concedidos

## **Aposentadoria**

Provisão Matemática de Benefícios Concedidos

**Instituto de Previdência do Município de Jundiá**

Apos. por Tempo de Serviço e/ou Idade

Número de Complementações: 13

Correção Aplicada: 10%

Taxa de Capitalização ao Ano: 6%

Tábua de Sobrevidência: IBGE 2011

(Valores em R\$)

Ord	Código do aposentado	Idade	Esperança de Vida	Valor do Provento	Provisão Matemática de Benef. Concedidos	Valor Atual dos Benefícios Futuros
00001	000000004	97	2,30	18.654,72	459.732,56	502.701,42
00002	000050603	81	8,19	12.741,52	963.947,11	1.041.085,91
00003	000050604	76	10,68	13.478,30	1.258.839,12	1.362.464,48
00004	000050609	65	17,57	3.815,23	544.281,89	544.281,89
00005	000050619	71	13,58	1.795,32	217.772,47	217.772,47
00006	000050621	69	14,85	2.104,03	266.224,23	266.224,23
00007	000050622	72	12,97	1.550,03	183.213,27	183.213,27
00008	000050644	77	10,15	1.081,49	106.648,90	106.648,90
00009	000055541	62	19,74	4.268,64	642.101,96	643.921,26
00010	00000523	69	14,85	3.003,37	385.522,85	385.522,85
00011	000618751	81	8,19	909,69	74.867,56	74.867,56
00012	000614009	55	25,12	6.615,11	1.092.630,33	1.139.155,32
00013	000619013	72	12,97	2.536,93	291.173,51	291.173,51
00014	000406182	61	20,48	2.848,80	439.812,71	439.812,71
00015	000613505	65	17,57	2.143,13	302.009,69	302.009,69
00016	000618460	72	12,97	672,50	79.279,94	79.279,94
00017	000613028	66	16,87	5.688,23	763.301,47	786.562,09
00018	000600073	83	7,31	2.445,62	186.914,00	186.914,00
00019	000600010	72	12,97	13.629,09	1.464.304,68	1.585.488,01
00020	000600041	62	19,74	7.719,30	1.109.381,90	1.168.673,70
00021	000600590	69	14,85	4.514,21	574.443,88	579.459,44
00022	000600123	82	7,75	2.694,09	219.331,72	219.331,72
00023	000600220	66	16,87	10.942,26	1.421.942,53	1.526.001,39
00024	000600244	78	9,63	2.369,37	221.290,42	221.290,42
00025	000600372	73	12,37	2.128,28	238.961,99	238.961,99
00026	000600430	70	14,21	1.737,10	213.926,47	213.926,47
00027	000600640	65	17,57	1.894,83	270.866,66	270.866,66
00028	000600689	78	9,63	2.084,52	192.775,95	192.775,95
00029	000600707	71	13,58	1.575,61	189.656,19	189.656,19
00030	000600753	69	14,85	2.010,99	258.137,55	258.137,55
00031	000600810	79	9,14	2.084,52	185.841,55	185.841,55
00032	000600949	71	13,58	2.084,78	252.237,66	252.237,66
00033	000600970	71	13,58	1.400,49	170.747,94	170.747,94
00034	000600988	65	17,57	2.951,51	415.926,52	415.926,52
00035	000600995	71	13,58	2.084,52	248.974,92	248.974,92
00036	000601030	70	14,21	3.003,06	367.057,96	367.057,96
00037	000601079	73	12,37	1.876,07	212.984,40	212.984,40
00038	000601061	79	9,14	2.351,92	213.233,81	213.233,81
00039	000601093	64	18,28	7.128,42	980.138,22	1.027.206,55
00040	000601129	67	16,19	2.187,19	295.949,00	295.949,00
00041	000601136	66	16,87	2.951,51	412.487,02	412.487,02
00042	000601143	66	16,87	9.002,22	1.181.146,91	1.255.444,51
00043	000601111	73	12,37	1.811,95	201.184,23	201.184,23
00044	000601104	75	11,22	2.084,52	221.711,77	221.711,77
00045	000601218	66	16,87	1.713,87	235.474,55	235.474,55
00046	000601225	66	16,87	3.787,74	528.236,08	528.236,08
00047	000601271	75	11,22	1.985,26	211.154,37	211.154,37
00048	000601314	71	13,58	1.786,73	215.068,70	215.068,70
00049	000601307	76	10,68	1.720,43	175.509,64	175.509,64
00050	000601780	70	14,21	4.146,04	511.867,37	511.867,37



(Valores em R\$)

Ord	Código do aposentado	Idade	Esperança de Vida	Valor do Provento	Provisão Matemática de Benef. Concedidos	Valor Atual dos Benefícios Futuros
00051	000601816	69	14,85	7.740,56	934.056,68	984.146,84
00052	000601727	67	16,19	2.407,85	321.479,95	321.479,95
00053	000601809	70	14,21	3.094,73	385.884,06	385.884,06
00054	000601798	66	16,87	3.898,66	536.801,07	536.801,07
00055	000601969	67	16,19	10.511,08	1.318.894,92	1.412.812,26
00056	000602291	73	12,37	3.003,03	335.305,24	335.305,24
00057	000602576	64	18,28	5.156,99	741.680,05	757.811,90
00058	000602260	72	12,97	6.870,00	766.550,76	801.334,75
00059	000602156	64	18,28	2.951,51	428.675,84	428.675,84
00060	000603799	74	11,79	9.058,49	919.402,78	977.563,92
00061	000602131	72	12,97	1.866,61	220.051,63	220.051,63
00062	000602170	80	8,66	3.281,98	282.771,62	282.771,62
00063	000602302	69	14,85	2.247,31	285.040,01	285.040,01
00064	000602850	73	12,37	1.429,11	163.579,53	163.579,53
00065	000602409	67	16,19	1.720,43	233.822,10	233.822,10
00066	000602398	77	10,15	2.084,52	203.634,16	203.634,16
00067	000602149	75	11,22	1.691,09	180.917,03	180.917,03
00068	000602665	66	16,87	11.345,06	1.450.132,21	1.558.737,16
00069	000602843	68	15,51	2.038,89	266.057,45	266.057,45
00070	000602761	78	9,63	5.387,62	495.375,56	508.121,77
00071	000602730	78	9,63	1.429,77	135.282,49	135.282,49
00072	000602900	67	16,19	3.674,98	501.664,38	501.664,38
00073	000602890	65	17,57	1.814,71	255.202,38	255.202,38
00074	000602918	69	14,85	3.437,87	443.397,06	443.397,06
00075	000602996	70	14,21	1.827,67	223.392,41	223.392,41
00076	000602957	57	23,54	5.020,79	821.830,98	837.646,48
00077	000603009	70	14,21	2.044,37	253.655,26	253.655,26
00078	000602971	68	15,51	3.662,71	484.607,93	484.607,93
00079	000603016	70	14,21	4.088,93	512.369,04	512.369,04
00080	000603023	64	18,28	2.159,48	314.871,97	314.871,97
00081	000603030	62	19,74	7.146,74	1.030.368,67	1.080.035,39
00082	000603055	67	16,19	1.495,98	199.733,19	199.733,19
00083	000603094	60	21,23	8.321,14	1.241.039,43	1.313.298,08
00084	000603144	68	15,51	9.006,83	1.123.692,21	1.194.408,76
00085	000603105	75	11,22	3.137,23	333.679,12	333.679,12
00086	000603112	68	15,51	4.722,87	603.964,76	612.002,22
00087	000603137	71	13,58	1.234,53	146.303,96	146.303,96
00088	000603176	64	18,28	4.535,00	656.493,82	662.536,27
00089	000603265	69	14,85	8.042,27	965.870,82	1.020.050,08
00090	000603190	66	16,87	9.594,39	1.249.335,98	1.332.364,87
00091	000603272	69	14,85	1.643,56	206.956,57	206.956,57
00092	000603280	69	14,85	2.785,30	354.127,38	354.127,38
00093	000603322	66	16,87	5.128,18	695.859,17	710.632,52
00094	000603450	64	18,28	4.000,81	581.075,64	581.075,64
00095	000603361	73	12,37	2.134,88	241.034,66	241.034,66
00096	000603379	67	16,19	2.256,01	306.612,29	306.612,29
00097	000603347	73	12,37	1.645,89	184.286,22	184.286,22
00098	000603354	80	8,66	1.935,33	167.324,00	167.324,00
00099	000603330	68	15,51	1.904,85	252.027,98	252.027,98
00100	000603411	70	14,21	2.069,21	258.648,24	258.648,24
00101	000603429	83	7,31	2.068,16	159.273,00	159.273,00
00102	000603518	81	8,19	1.563,04	131.413,99	131.413,99
00103	000603532	60	21,23	9.721,13	1.451.891,16	1.549.408,77
00104	000603557	63	19,01	4.381,84	647.609,37	651.252,54
00105	000601257	85	6,49	1.863,95	128.907,58	128.907,58
00106	000603621	67	16,19	15.291,43	1.886.538,39	2.050.767,84
00107	000603646	65	17,57	3.484,42	490.013,44	490.013,44
00108	000603728	62	19,74	1.659,05	249.812,70	249.812,70
00109	000603767	59	21,99	5.741,98	902.985,80	931.225,58
00110	000603849	68	15,51	4.070,03	529.870,88	529.870,88

(Valores em R\$)

Ord	Código do aposentado	Idade	Esperança de Vida	Valor do Provento	Provisão Matemática de Benef. Concedidos	Valor Atual dos Benefícios Futuros
00111	000603824	72	12,97	1.905,91	218.748,84	218.748,84
00112	000603870	65	17,57	4.146,06	581.857,13	581.857,13
00113	000603863	66	16,87	3.686,19	506.458,44	506.458,44
00114	000603913	78	9,63	1.208,76	111.785,86	111.785,86
00115	000603895	77	10,15	1.268,36	123.904,51	123.904,51
00116	000600187	60	21,23	2.093,78	333.718,52	333.718,52
00117	000604189	63	19,01	12.696,00	1.767.092,74	1.908.237,05
00118	000604207	76	10,68	14.279,32	1.355.371,88	1.469.972,97
00119	000604068	70	14,21	4.250,24	526.103,36	527.348,63
00120	000604140	56	24,32	2.753,80	466.603,49	466.603,49
00121	000604132	73	12,37	1.430,44	161.055,05	161.055,05
00122	000604157	73	12,37	2.383,00	265.332,19	265.332,19
00123	000604164	72	12,97	1.296,26	149.988,03	149.988,03
00124	000604171	67	16,19	3.417,26	457.272,98	457.272,98
00125	000604350	69	14,85	6.894,51	834.292,82	872.366,65
00126	000604328	72	12,97	4.521,08	526.891,80	531.574,75
00127	000604342	64	18,28	1.325,23	193.230,68	193.230,68
00128	000604470	71	13,58	5.214,73	613.718,48	627.697,09
00129	000604463	73	12,37	3.783,81	426.023,97	426.023,97
00130	000604506	65	17,57	1.296,26	184.924,85	184.924,85
00131	000604495	81	8,19	2.084,52	175.257,88	175.257,88
00132	000604577	54	25,92	1.637,14	287.046,76	287.046,76
00133	000604627	72	12,97	1.743,16	201.698,06	201.698,06
00134	000604610	65	17,57	4.157,92	595.582,30	595.582,30
00135	000604641	62	19,74	1.145,11	173.678,67	173.678,67
00136	000604634	72	12,97	1.446,17	167.333,86	167.333,86
00137	000604770	66	16,87	1.819,51	249.988,79	249.988,79
00138	000604837	81	8,19	2.100,68	177.860,02	177.860,02
00139	000604787	66	16,87	1.520,35	210.681,01	210.681,01
00140	000605120	61	20,48	7.457,61	1.108.582,13	1.165.278,29
00141	000604926	78	9,63	2.924,87	280.320,71	280.320,71
00142	000604980	77	10,15	3.156,60	312.254,00	312.254,00
00143	000605017	81	8,19	2.152,95	180.373,99	180.373,99
00144	000604958	65	17,57	1.261,56	178.144,86	178.144,86
00145	000605049	49	30,04	1.382,22	260.120,68	260.120,68
00146	000605095	60	21,23	3.945,54	629.887,68	629.887,68
00147	000605070	62	19,74	3.864,20	585.025,70	585.025,70
00148	000605056	71	13,58	2.050,72	246.845,18	246.845,18
00149	000605031	77	10,15	4.182,98	413.523,59	413.784,53
00150	000605106	59	21,99	7.701,62	1.171.063,59	1.233.475,23
00151	000605191	70	14,21	1.601,75	201.202,59	201.202,59
00152	000605160	65	17,57	5.691,38	789.488,94	813.584,91
00153	000605177	72	12,97	2.381,77	274.106,96	274.106,96
00154	000605273	71	13,58	3.867,06	471.472,50	471.472,50
00155	000605316	78	9,63	3.074,52	288.088,13	288.088,13
00156	000605309	63	19,01	3.565,39	530.903,81	530.903,81
00157	000605298	68	15,51	2.659,90	348.705,10	348.705,10
00158	000605355	72	12,97	2.059,97	237.072,48	237.072,48
00159	000605280	76	10,68	2.976,15	299.002,82	299.002,82
00160	000605405	70	14,21	4.298,62	535.401,49	537.321,24
00161	000605370	66	16,87	6.817,78	911.942,49	952.815,92
00162	000605420	66	16,87	8.241,24	1.088.994,68	1.151.750,97
00163	000605394	70	14,21	2.447,28	301.386,21	301.386,21
00164	000605437	65	17,57	4.555,63	647.609,76	653.871,89
00165	000605412	57	23,54	7.864,74	1.253.005,03	1.321.498,63
00166	000605444	57	23,54	1.916,33	318.797,83	318.797,83
00167	000605451	86	6,09	2.858,79	187.775,66	187.775,66
00168	000605469	74	11,79	1.987,95	219.486,69	219.486,69
00169	000605857	68	15,51	1.800,74	234.435,54	234.435,54
00170	000605800	59	21,99	3.654,89	590.898,25	590.898,25

(Valores em R\$)

Ord	Código do aposentado	Idade	Esperança de Vida	Valor do Provento	Provisão Matemática de Benef. Concedidos	Valor Atual dos Benefícios Futuros
00171	000601976	68	15,51	5.133,90	660.502,98	674.594,18
00172	000605832	67	16,19	7.197,94	934.888,91	980.421,18
00173	000605864	73	12,37	4.641,49	515.184,57	521.143,68
00174	000605871	71	13,58	1.497,17	178.821,88	178.821,88
00175	000605889	61	20,48	3.629,65	563.270,75	563.270,75
00176	000605896	65	17,57	4.996,92	691.176,76	704.165,51
00177	000604036	61	20,48	1.873,53	291.745,67	291.745,67
00178	000605939	62	19,74	2.828,51	425.905,02	425.905,02
00179	000606083	72	12,97	1.539,74	179.119,76	179.119,76
00180	000606069	61	20,48	9.277,17	1.345.339,56	1.432.258,26
00181	000606032	54	25,92	2.795,60	489.550,82	489.550,82
00182	000606230	76	10,68	3.335,69	342.356,71	342.356,71
00183	000606329	62	19,74	4.051,01	621.064,46	621.064,46
00184	000606311	65	17,57	1.789,77	255.848,29	255.848,29
00185	000606304	62	19,74	1.436,84	217.925,32	217.925,32
00186	000606293	71	13,58	1.701,25	202.669,74	202.669,74
00187	000606343	70	14,21	20.262,77	2.282.930,56	2.501.628,26
00188	000606521	77	10,15	4.376,53	429.222,82	431.582,46
00189	000606464	85	6,49	2.301,01	161.134,23	161.134,23
00190	000606514	67	16,19	1.294,84	174.817,21	174.817,21
00191	000606553	66	16,87	14.272,06	1.843.001,43	1.998.797,86
00192	000606546	78	9,63	1.323,58	125.234,96	125.234,96
00193	000606642	74	11,79	6.152,19	653.199,36	677.338,24
00194	000606650	73	12,37	1.894,31	215.055,13	215.055,13
00195	000606635	63	19,01	2.812,95	421.220,33	421.220,33
00196	000606724	69	14,85	2.519,85	319.607,92	319.607,92
00197	000606749	66	16,87	11.955,76	1.547.737,03	1.667.343,52
00198	000606813	65	17,57	3.430,66	487.428,78	487.428,78
00199	000606902	67	16,19	7.072,54	917.665,13	961.222,56
00200	000606788	72	12,97	2.419,16	281.423,72	281.423,72
00201	000606770	80	8,66	2.580,96	224.685,81	224.685,81
00202	000606763	67	16,19	1.776,65	240.930,84	240.930,84
00203	000606795	77	10,15	5.205,41	500.401,78	511.717,17
00204	000606806	58	22,76	5.683,57	906.857,27	934.429,08
00205	000606820	56	24,32	4.399,41	741.969,07	746.456,06
00206	000606941	71	13,58	2.181,83	261.274,04	261.274,04
00207	000606980	68	15,51	3.354,26	434.654,05	434.654,05
00208	000606973	66	16,87	1.988,29	276.698,98	276.698,98
00209	000607025	59	21,99	1.726,86	281.368,00	281.368,00
00210	000606998	69	14,85	2.785,94	358.463,80	358.463,80
00211	000607018	79	9,14	2.610,17	240.590,52	240.590,52
00212	000607139	75	11,22	1.234,53	130.922,34	130.922,34
00213	000607178	69	14,85	2.244,63	286.757,07	286.757,07
00214	000607153	72	12,97	3.544,58	409.033,35	409.033,35
00215	000607192	60	21,23	3.175,11	503.592,08	503.592,08
00216	000607235	78	9,63	2.357,49	220.180,88	220.180,88
00217	000607242	73	12,37	6.656,49	722.511,77	753.614,64
00218	000607250	55	25,12	2.605,64	448.116,16	448.116,16
00219	000607317	71	13,58	1.425,88	173.843,49	173.843,49
00220	000607300	75	11,22	1.425,88	148.556,82	148.556,82
00221	000607370	72	12,97	2.439,06	286.777,21	286.777,21
00222	000607388	69	14,85	3.470,06	438.008,87	438.008,87
00223	000607413	64	18,28	8.374,92	1.149.014,20	1.216.369,19
00224	000607331	68	15,51	5.607,33	717.518,78	738.501,18
00225	000607356	80	8,66	1.925,43	169.344,29	169.344,29
00226	000607363	61	20,48	1.543,45	237.873,97	237.873,97
00227	000607406	75	11,22	1.084,89	114.378,78	114.378,78
00228	000607395	62	19,74	5.352,93	794.815,47	814.806,47
00229	000607477	53	26,73	6.609,65	1.136.248,45	1.184.560,19
00230	000607510	58	22,76	3.458,44	568.598,06	568.598,06

(Valores em R\$)

Ord	Código do aposentado	Idade	Esperança de Vida	Valor do Provento	Provisão Matemática de Benef. Concedidos	Valor Atual dos Benefícios Futuros
00231	000607566	72	12,97	3.204,93	369.838,82	369.838,82
00232	000607616	73	12,37	6.958,85	752.977,98	787.846,34
00233	000607694	64	18,28	2.084,52	302.754,64	302.754,64
00234	000607705	58	22,76	2.569,89	423.774,10	423.774,10
00235	000607783	68	15,51	2.065,04	271.971,59	271.971,59
00236	000607826	79	9,14	2.232,11	201.022,70	201.022,70
00237	000607801	74	11,79	1.679,71	183.361,70	183.361,70
00238	000607819	69	14,85	4.483,47	568.214,74	572.774,45
00239	000607840	46	32,60	2.466,08	478.803,30	478.803,30
00240	000607858	48	30,89	2.481,46	471.149,80	471.149,80
00241	000607908	72	12,97	1.298,72	153.508,47	153.508,47
00242	000607897	78	9,63	2.078,02	195.349,12	195.349,12
00243	000607915	72	12,97	1.257,20	145.468,46	145.468,46
00244	000608038	68	15,51	1.361,00	179.659,75	179.659,75
00245	000607930	61	20,48	1.886,91	293.829,20	293.829,20
00246	000608134	73	12,37	3.390,06	385.920,26	385.920,26
00247	000608159	55	25,12	3.539,53	607.926,91	607.926,91
00248	000608141	70	14,21	2.847,75	350.704,69	350.704,69
00249	000608173	52	27,54	2.007,36	364.754,64	364.754,64
00250	000608216	63	19,01	9.973,77	1.387.290,69	1.482.355,14
00251	000608515	79	9,14	2.808,82	250.415,18	250.415,18
00252	000608508	74	11,79	4.946,42	538.077,55	547.667,69
00253	000608554	68	15,51	1.563,04	207.277,00	207.277,00
00254	000608561	64	18,28	5.137,45	734.826,57	750.550,59
00255	000608579	61	20,48	1.556,50	239.885,21	239.885,21
00256	000608604	73	12,37	1.710,20	195.220,43	195.220,43
00257	000608650	75	11,22	3.019,98	316.516,53	316.516,53
00258	000608682	73	12,37	1.466,50	163.285,63	163.285,63
00259	000608725	60	21,23	1.729,78	272.106,58	272.106,58
00260	000608740	62	19,74	2.277,34	349.141,31	349.141,31
00261	000608757	69	14,85	2.583,94	330.894,07	330.894,07
00262	000606254	71	13,58	1.990,66	238.381,44	238.381,44
00263	000608928	67	16,19	3.274,37	445.997,29	445.997,29
00264	000608935	68	15,51	2.755,42	360.392,94	360.392,94
00265	000608950	75	11,22	1.429,18	152.009,11	152.009,11
00266	000608942	77	10,15	1.598,10	155.131,78	155.131,78
00267	000609130	50	29,20	2.871,66	531.015,69	531.015,69
00268	000609154	62	19,74	1.733,17	261.447,44	261.447,44
00269	000609147	71	13,58	1.565,22	187.920,28	187.920,28
00270	000609122	60	21,23	10.486,33	1.560.437,26	1.671.370,68
00271	000609243	76	10,68	1.872,26	191.578,47	191.578,47
00272	000609229	63	19,01	1.412,64	208.769,72	208.769,72
00273	000609300	53	26,73	1.715,64	304.544,42	304.544,42
00274	000609250	69	14,85	1.890,73	244.433,23	244.433,23
00275	000609236	74	11,79	2.346,47	255.416,20	255.416,20
00276	000609439	59	21,99	1.734,99	279.186,98	279.186,98
00277	000609453	67	16,19	3.293,57	447.626,14	447.626,14
00278	000609485	72	12,97	842,91	97.794,19	97.794,19
00279	000609478	54	25,92	681,16	118.832,59	118.832,59
00280	000609528	53	26,73	1.580,55	281.912,79	281.912,79
00281	000609510	61	20,48	1.505,26	232.389,95	232.389,95
00282	000609567	80	8,66	1.080,43	95.025,35	95.025,35
00283	000609631	71	13,58	1.257,67	150.995,84	150.995,84
00284	000609581	71	13,58	1.912,84	230.841,60	230.841,60
00285	000609599	59	21,99	733,67	118.614,87	118.614,87
00286	000609600	58	22,76	3.047,81	504.079,06	504.079,06
00287	000609624	64	18,28	2.297,98	332.448,39	332.448,39
00288	000609649	71	13,58	2.829,44	335.316,51	335.316,51
00289	000609706	72	12,97	1.543,92	179.606,02	179.606,02
00290	000609745	73	12,37	1.608,83	181.140,21	181.140,21

(Valores em R\$)

Ord	Código do aposentado	Idade	Esperança de Vida	Valor do Provento	Provisão Matemática de Benef. Concedidos	Valor Atual dos Benefícios Futuros
00291	000609791	73	12,37	1.489,86	168.209,88	168.209,88
00292	000609784	71	13,58	1.658,99	200.206,97	200.206,97
00293	000609777	64	18,28	6.225,66	867.777,04	900.665,21
00294	000609898	76	10,68	4.896,98	492.775,60	501.082,09
00295	000609916	54	25,92	2.209,57	388.383,43	388.383,43
00296	000609909	71	13,58	6.791,87	770.581,17	804.903,48
00297	000609955	70	14,21	8.759,24	1.036.721,04	1.100.285,15
00298	000609970	58	22,76	1.694,91	277.826,17	277.826,17
00299	000610014	64	18,28	3.565,44	518.858,27	518.858,27
00300	000610039	59	21,99	1.767,18	287.491,25	287.491,25
00301	000610110	64	18,28	1.528,62	222.451,40	222.451,40
00302	000610142	68	15,51	1.939,90	256.665,40	256.665,40
00303	000610150	66	16,87	29.037,03	3.675.607,66	4.058.057,69
00304	000610174	59	21,99	3.099,97	498.833,57	498.833,57
00305	000610224	65	17,57	30.368,79	3.889.229,57	4.297.185,07
00306	000610249	76	10,68	2.484,60	256.544,69	256.544,69
00307	000610256	75	11,22	2.910,66	305.058,98	305.058,98
00308	000610270	72	12,97	1.970,22	231.038,83	231.038,83
00309	000610288	62	19,74	2.806,39	424.877,15	424.877,15
00310	000610295	64	18,28	2.104,12	307.399,30	307.399,30
00311	000610313	64	18,28	2.971,70	432.454,66	432.454,66
00312	000610338	65	17,57	11.920,21	1.578.747,01	1.700.540,84
00313	000610320	60	21,23	2.799,11	439.592,44	439.592,44
00314	000610377	73	12,37	1.162,07	131.926,20	131.926,20
00315	000610391	70	14,21	2.665,71	329.106,80	329.106,80
00316	000610384	68	15,51	1.752,64	228.173,48	228.173,48
00317	000610473	58	22,76	6.852,95	1.074.746,98	1.123.321,52
00318	000610427	58	22,76	9.222,76	1.418.344,49	1.509.512,30
00319	000610434	63	19,01	2.904,18	433.258,10	433.258,10
00320	000610466	65	17,57	2.717,90	384.582,97	384.582,97
00321	000610480	58	22,76	2.726,63	450.289,70	450.289,70
00322	000610523	56	24,32	5.246,10	868.636,66	888.898,45
00323	000610555	80	8,66	2.955,28	259.038,14	259.038,14
00324	000610548	47	31,74	604,96	115.856,62	115.856,62
00325	000610530	64	18,28	433,42	63.073,16	63.073,16
00326	000610594	58	22,76	702,99	115.750,30	115.750,30
00327	000610570	65	17,57	3.643,07	514.437,83	514.437,83
00328	000610587	63	19,01	2.672,80	398.739,83	398.739,83
00329	000610637	64	18,28	961,80	141.335,06	141.335,06
00330	000610605	62	19,74	966,88	146.646,55	146.646,55
00331	000610651	75	11,22	15.045,83	1.442.797,64	1.567.565,80
00332	000610669	78	9,63	2.343,71	216.745,79	216.745,79
00333	000610620	60	21,23	5.066,04	782.518,95	798.240,09
00334	000610676	59	21,99	2.177,88	348.804,67	348.804,67
00335	000610690	65	17,57	2.267,07	325.393,71	325.393,71
00336	000610701	64	18,28	1.844,40	268.930,42	268.930,42
00337	000610719	65	17,57	1.174,87	168.629,69	168.629,69
00338	000610758	61	20,48	2.324,67	363.858,48	363.858,48
00339	000610861	74	11,79	3.329,04	363.407,04	363.407,04
00340	000610815	62	19,74	1.238,38	187.486,19	187.486,19
00341	000610854	69	14,85	2.962,77	380.311,29	380.311,29
00342	000610830	53	26,73	487,25	86.388,17	86.388,17
00343	000610822	66	16,87	430,71	60.320,81	60.320,81
00344	000610847	60	21,23	2.493,19	394.787,55	394.787,55
00345	000610943	63	19,01	1.675,75	250.932,28	250.932,28
00346	000610929	58	22,76	6.005,64	948.287,17	981.484,18
00347	000610911	68	15,51	3.818,22	504.026,79	504.026,79
00348	000610968	77	10,15	1.248,08	121.923,38	121.923,38
00349	000610982	42	36,11	1.566,15	316.248,99	316.248,99
00350	000611041	54	25,92	10.169,38	1.671.294,50	1.787.505,58

(Valores em R\$)

Ord	Código do aposentado	Idade	Esperança de Vida	Valor do Provento	Provisão Matemática de Benef. Concedidos	Valor Atual dos Benefícios Futuros
00351	000611073	64	18,28	1.839,07	267.105,61	267.105,61
00352	000611066	75	11,22	7.919,50	789.000,97	832.483,64
00353	000611123	57	23,54	1.876,78	315.799,77	315.799,77
00354	000611080	53	26,73	2.585,75	460.652,57	460.652,57
00355	000611098	68	15,51	1.820,13	238.062,44	238.062,44
00356	000611326	71	13,58	1.174,32	140.988,84	140.988,84
00357	000611237	61	20,48	669,41	102.989,70	102.989,70
00358	000611340	77	10,15	1.037,17	100.361,32	100.361,32
00359	000611365	60	21,23	978,53	155.455,16	155.455,16
00360	000611358	63	19,01	920,79	136.080,72	136.080,72
00361	000611251	75	11,22	1.684,56	175.507,67	175.507,67
00362	000611301	67	16,19	3.253,69	440.257,27	440.257,27
00363	000611283	60	21,23	2.934,07	467.648,70	467.648,70
00364	000611212	66	16,87	1.464,40	200.766,80	200.766,80
00365	000611461	56	24,32	2.852,27	483.949,95	483.949,95
00366	000611454	59	21,99	3.681,43	597.978,55	597.978,55
00367	000611447	60	21,23	2.155,92	341.382,08	341.382,08
00368	000611430	67	16,19	1.962,11	262.555,35	262.555,35
00369	000611422	48	30,89	3.951,76	749.586,20	749.586,20
00370	000611543	56	24,32	442,86	75.449,10	75.449,10
00371	000611536	64	18,28	527,37	75.843,90	75.843,90
00372	000611689	69	14,85	1.296,89	164.888,61	164.888,61
00373	000611671	75	11,22	839,59	89.560,56	89.560,56
00374	000611657	58	22,76	1.115,18	182.250,61	182.250,61
00375	000611640	56	24,32	2.838,70	486.257,48	486.257,48
00376	000611625	74	11,79	950,16	104.905,79	104.905,79
00377	000611714	58	22,76	2.397,07	392.922,80	392.922,80
00378	000611753	59	21,99	1.075,12	174.089,78	174.089,78
00379	000611785	56	24,32	1.491,23	254.057,64	254.057,64
00380	000611778	52	27,54	680,29	122.346,30	122.346,30
00381	000611760	51	28,37	1.313,63	239.498,57	239.498,57
00382	000611746	43	35,22	1.514,80	304.504,26	304.504,26
00383	000611828	62	19,74	769,24	115.828,89	115.828,89
00384	000611867	55	25,12	1.097,36	189.714,08	189.714,08
00385	000611900	65	17,57	1.902,90	270.916,33	270.916,33
00386	000611924	65	17,57	1.897,09	270.639,45	270.639,45
00387	000611956	64	18,28	3.141,63	460.762,95	460.762,95
00388	000611931	61	20,48	1.175,76	182.461,45	182.461,45
00389	000611949	54	25,92	2.421,69	422.478,86	422.478,86
00390	000611970	69	14,85	977,38	123.668,50	123.668,50
00391	000612047	71	13,58	1.739,62	211.016,06	211.016,06
00392	000612104	60	21,23	857,35	137.094,83	137.094,83
00393	000612136	75	11,22	3.517,51	373.033,17	373.033,17
00394	000612129	68	15,51	1.100,73	143.302,33	143.302,33
00395	000612190	73	12,37	801,62	90.005,41	90.005,41
00396	000612200	64	18,28	1.097,51	160.339,62	160.339,62
00397	000612175	41	36,99	1.497,45	304.604,77	304.604,77
00398	000612182	61	20,48	4.203,80	650.485,32	651.248,76
00399	000612339	61	20,48	5.654,19	857.788,28	883.487,45
00400	000612296	62	19,74	877,23	134.009,13	134.009,13
00401	000612257	67	16,19	2.024,14	275.705,23	275.705,23
00402	000612271	63	19,01	2.791,35	418.766,00	418.766,00
00403	000612385	68	15,51	2.019,23	268.384,59	268.384,59
00404	000612467	55	25,12	764,35	133.177,82	133.177,82
00405	000612403	52	27,54	554,84	100.129,63	100.129,63
00406	000612435	68	15,51	1.765,63	229.864,62	229.864,62
00407	000612410	67	16,19	874,36	116.476,82	116.476,82
00408	000612428	64	18,28	1.497,15	219.577,50	219.577,50
00409	000612392	70	14,21	7.781,22	927.381,67	977.431,93
00410	000612474	66	16,87	3.479,78	476.045,02	476.045,02

(Valores em R\$)

Ord	Código do aposentado	Idade	Esperança de Vida	Valor do Provento	Provisão Matemática de Benef. Concedidos	Valor Atual dos Benefícios Futuros
00411	000612481	47	31,74	2.253,51	434.382,97	434.382,97
00412	000612499	63	19,01	6.255,22	895.413,65	929.684,31
00413	000612517	70	14,21	2.721,02	335.935,34	335.935,34
00414	000612500	62	19,74	15.546,19	2.163.998,46	2.353.636,13
00415	000612563	77	10,15	2.628,63	256.787,59	256.787,59
00416	000612606	71	13,58	6.316,30	739.267,51	768.125,96
00417	000612595	60	21,23	3.870,71	616.935,69	616.935,69
00418	000612588	63	19,01	10.003,80	1.399.111,42	1.495.205,88
00419	000612556	70	14,21	1.689,37	210.128,68	210.128,68
00420	000612660	69	14,85	1.819,24	232.412,44	232.412,44
00421	000612677	41	36,99	3.551,85	727.135,26	727.135,26
00422	000612691	63	19,01	4.636,85	685.184,84	693.041,18
00423	000612734	67	16,19	1.052,18	141.740,42	141.740,42
00424	000612710	67	16,19	887,86	118.275,21	118.275,21
00425	000612727	61	20,48	1.794,02	280.800,89	280.800,89
00426	000612702	68	15,51	2.894,94	378.641,35	378.641,35
00427	000612766	72	12,97	1.959,08	227.902,07	227.902,07
00428	000612823	67	16,19	3.666,27	491.691,66	491.691,66
00429	000612830	46	32,60	2.892,52	561.099,93	561.099,93
00430	000612848	69	14,85	2.113,45	266.124,97	266.124,97
00431	000612816	67	16,19	3.447,08	467.457,22	467.457,22
00432	000612870	68	15,51	836,74	110.961,30	110.961,30
00433	000612862	61	20,48	11.963,81	1.720.419,71	1.853.422,24
00434	000612905	57	23,54	1.924,03	322.373,53	322.373,53
00435	000612855	73	12,37	6.009,82	659.163,24	682.276,20
00436	000612920	66	16,87	1.042,25	145.351,60	145.351,60
00437	000612887	63	19,01	1.299,14	192.722,07	192.722,07
00438	000612912	63	19,01	1.138,52	170.485,71	170.485,71
00439	000612969	72	12,97	779,47	90.919,42	90.919,42
00440	000612951	47	31,74	15.547,68	2.752.919,94	2.994.175,74
00441	000613010	76	10,68	2.247,71	224.426,75	224.426,75
00442	000612983	68	15,51	2.194,39	285.684,22	285.684,22
00443	000613050	65	17,57	9.257,16	1.225.490,60	1.304.518,15
00444	000613042	68	15,51	5.364,94	690.691,64	708.202,64
00445	000613067	66	16,87	7.047,20	932.533,60	976.558,84
00446	000613100	47	31,74	946,58	181.112,03	181.112,03
00447	000613099	58	22,76	1.812,60	295.783,03	295.783,03
00448	000613074	57	23,54	7.618,05	1.204.028,89	1.267.327,56
00449	000613124	66	16,87	2.255,51	312.555,09	312.555,09
00450	000613117	70	14,21	5.683,12	689.425,32	710.381,73
00451	000613188	61	20,48	2.144,08	332.731,13	332.731,13
00452	000613245	63	19,01	6.373,24	909.311,82	945.443,90
00453	000613270	67	16,19	3.577,16	480.812,20	480.812,20
00454	000613260	65	17,57	1.950,55	279.963,43	279.963,43
00455	000613341	76	10,68	1.587,11	162.892,16	162.892,16
00456	000613334	66	16,87	1.168,23	160.507,17	160.507,17
00457	000613470	73	12,37	2.254,88	251.770,07	251.770,07
00458	000613448	68	15,51	3.009,10	393.572,81	393.572,81
00459	000613455	67	16,19	3.961,70	527.753,11	527.753,11
00460	000613583	80	8,66	1.167,99	102.377,42	102.377,42
00461	000613520	77	10,15	1.314,47	128.004,00	128.004,00
00462	000613576	85	6,49	273,53	18.520,55	18.520,55
00463	000613601	67	16,19	2.481,62	335.045,17	335.045,17
00464	000613551	68	15,51	1.363,17	180.771,95	180.771,95
00465	000613590	64	18,28	2.642,34	386.030,01	386.030,01
00466	000613569	83	7,31	1.131,83	84.521,06	84.521,06
00467	000613512	81	8,19	862,00	71.197,79	71.197,79
00468	000605654	63	19,01	2.407,19	361.133,26	361.133,26
00469	000604246	60	21,23	2.827,06	446.920,10	446.920,10
00470	000604239	62	19,74	2.210,34	338.264,89	338.264,89

(Valores em R\$)

Ord	Código do aposentado	Idade	Esperança de Vida	Valor do Provento	Provisão Matemática de Benef. Concedidos	Valor Atual dos Benefícios Futuros
00471	000604082	65	17,57	1.862,28	264.052,88	264.052,88
00472	000603226	59	21,99	2.374,69	385.123,61	385.123,61
00473	000603219	69	14,85	2.238,84	284.649,60	284.649,60
00474	000602932	71	13,58	2.683,22	317.988,00	317.988,00
00475	000602099	68	15,51	2.079,12	273.825,97	273.825,97
00476	000600301	64	18,28	17.996,18	2.402.073,31	2.624.007,95
00477	000604709	66	16,87	8.916,36	1.163.058,74	1.235.575,86
00478	000612168	63	19,01	7.108,86	1.014.018,47	1.062.517,17
00479	000602494	62	19,74	4.261,68	652.793,47	654.528,17
00480	000602423	62	19,74	4.810,20	722.586,31	733.509,50
00481	000605526	64	18,28	12.990,86	1.728.567,69	1.868.284,95
00482	000605711	82	7,75	8.418,65	640.229,07	677.962,82
00483	000606215	61	20,48	2.691,95	419.908,34	419.908,34
00484	000606585	75	11,22	1.567,18	164.252,21	164.252,21
00485	000605615	70	14,21	1.380,81	173.449,38	173.449,38
00486	000604029	62	19,74	5.624,87	824.183,78	848.507,58
00487	000606133	74	11,79	2.186,13	237.962,99	237.962,99
00488	000605519	58	22,76	8.504,70	1.331.476,20	1.410.772,02
00489	000605490	79	9,14	8.523,01	741.354,79	785.602,23
00490	000603703	63	19,01	10.428,42	1.455.595,55	1.558.671,19
00491	000603692	67	16,19	11.039,23	1.403.631,09	1.506.943,84
00492	000602512	70	14,21	6.916,51	812.387,72	849.649,41
00493	000607609	79	9,14	2.946,78	262.714,75	262.714,75
00494	000606140	66	16,87	1.743,59	244.189,27	244.189,27
00495	000605622	66	16,87	3.129,76	437.398,27	437.398,27
00496	000605234	74	11,79	2.765,48	298.441,96	298.441,96
00497	000604755	78	9,63	1.542,31	143.103,68	143.103,68
00498	000604698	70	14,21	1.959,93	245.591,74	245.591,74
00499	000604367	62	19,74	4.861,50	734.783,01	746.651,25
00500	000603977	68	15,51	4.659,49	599.444,37	606.611,76
00501	000603800	72	12,97	2.389,94	278.768,85	278.768,85
00502	000603781	75	11,22	3.042,78	317.015,27	317.015,27
00503	000603774	62	19,74	3.591,35	540.770,23	540.770,23
00504	000603678	75	11,22	4.538,21	476.855,07	481.278,76
00505	000603240	65	17,57	2.394,86	338.872,79	338.872,79
00506	000602569	69	14,85	1.959,93	250.984,63	250.984,63
00507	000602448	69	14,85	2.057,93	259.133,91	259.133,91
00508	000602462	79	9,14	3.692,63	335.903,14	335.903,14
00509	000605693	64	18,28	3.937,06	572.938,02	572.938,02
00510	000609414	64	18,28	4.151,00	604.071,50	604.071,50
00511	000606418	78	9,63	2.088,21	195.669,09	195.669,09
00512	000606279	56	24,32	2.801,97	480.615,84	480.615,84
00513	000606158	71	13,58	4.345,29	523.257,58	525.736,90
00514	000605953	59	21,99	1.827,22	296.797,27	296.797,27
00515	000604680	69	14,85	1.683,50	215.585,57	215.585,57
00516	000603952	63	19,01	2.735,32	408.831,30	408.831,30
00517	000605630	65	17,57	7.160,05	958.511,48	1.004.839,81
00518	000605501	59	21,99	5.340,24	838.419,20	859.327,99
00519	000609290	57	23,54	1.182,36	198.669,90	198.669,90
00520	000605729	66	16,87	2.615,58	365.539,26	365.539,26
00521	000605533	67	16,19	4.257,35	574.598,80	576.062,65
00522	000605241	73	12,37	3.418,79	379.594,72	379.594,72
00523	000603258	72	12,97	4.316,22	498.760,21	500.766,68
00524	000605483	68	15,51	1.844,26	243.452,83	243.452,83
00525	000604876	65	17,57	3.151,41	447.752,89	447.752,89
00526	000604118	71	13,58	1.854,17	224.910,98	224.910,98
00527	000603233	72	12,97	2.301,93	264.918,55	264.918,55
00528	000605736	65	17,57	1.633,79	229.759,63	229.759,63
00529	000604972	68	15,51	1.383,12	182.998,63	182.998,63
00530	000613416	75	11,22	3.569,02	376.277,93	376.277,93



(Valores em R\$)

Ord	Código do aposentado	Idade	Esperança de Vida	Valor do Provento	Provisão Matemática de Benef. Concedidos	Valor Atual dos Benefícios Futuros
00531	000609503	73	12,37	3.572,14	399.963,65	399.963,65
00532	000609407	64	18,28	2.857,64	415.042,20	415.042,20
00533	000602455	71	13,58	2.308,57	277.882,59	277.882,59
00534	000606884	58	22,76	6.926,35	1.090.330,91	1.140.453,07
00535	000612741	60	21,23	17.755,68	2.591.618,12	2.830.000,87
00536	000609275	67	16,19	17.898,84	2.232.112,32	2.437.975,57
00537	000605790	61	20,48	16.249,81	2.331.275,48	2.539.091,05
00538	000606165	62	19,74	1.922,78	292.153,70	292.153,70
00539	000600739	68	15,51	1.022,83	133.470,44	133.470,44
00540	000602601	69	14,85	10.475,67	1.255.501,60	1.344.692,83
00541	000606172	79	9,14	2.953,52	265.992,52	265.992,52
00542	000604851	72	12,97	1.627,72	186.819,88	186.819,88
00543	000604488	70	14,21	3.036,12	372.033,46	372.033,46
00544	000603685	79	9,14	2.985,44	273.376,89	273.376,89
00545	000606375	63	19,01	6.653,81	942.789,08	983.346,11
00546	000605960	67	16,19	6.548,28	842.956,98	878.204,46
00547	000602100	74	11,79	7.218,30	744.803,26	781.224,58
00548	000600899	73	12,37	7.144,62	763.193,19	799.965,36
00549	000603888	71	13,58	5.346,31	632.665,58	648.507,87
00550	000602359	65	17,57	3.166,01	450.745,61	450.745,61
00551	000609460	58	22,76	2.185,35	358.218,09	358.218,09
00552	000602836	69	14,85	1.522,69	192.666,92	192.666,92
00553	000602373	77	10,15	2.677,83	263.243,74	263.243,74
00554	000602284	82	7,75	3.167,61	254.160,66	254.160,66
00555	000605686	61	20,48	2.564,53	400.717,00	400.717,00
00556	000602245	78	9,63	3.324,31	312.509,52	312.509,52
00557	000609268	60	21,23	2.492,60	397.284,71	397.284,71
00558	000606471	78	9,63	2.219,96	209.370,75	209.370,75
00559	000605679	66	16,87	2.518,70	351.256,48	351.256,48
00560	000605540	58	22,76	2.473,55	406.066,35	406.066,35
00561	000602334	69	14,85	2.231,07	281.617,16	281.617,16
00562	000602213	73	12,37	1.930,14	220.326,73	220.326,73
00563	000600803	79	9,14	2.057,93	187.201,30	187.201,30
00564	000604400	66	16,87	3.172,82	434.051,91	434.051,91
00565	000605227	68	15,51	2.652,75	346.964,30	346.964,30
00566	000605145	81	8,19	2.526,44	213.160,45	213.160,45
00567	000602680	76	10,68	2.841,30	291.615,27	291.615,27
00568	000600835	69	14,85	1.371,52	173.539,28	173.539,28
00569	000606717	78	9,63	2.130,44	200.276,99	200.276,99
00570	000606496	56	24,32	1.421,33	242.808,42	242.808,42
00571	000605152	66	16,87	2.161,86	300.853,73	300.853,73
00572	000609318	73	12,37	1.698,51	193.356,29	193.356,29
00573	000605782	58	22,76	3.393,91	562.153,74	562.153,74
00574	000605138	77	10,15	2.320,60	227.411,41	227.411,41
00575	000602786	77	10,15	1.689,27	166.583,87	166.583,87
00576	000602658	78	9,63	1.222,00	116.743,63	116.743,63
00577	000603468	72	12,97	1.481,04	173.674,89	173.674,89
00578	000606578	80	8,66	1.469,06	126.133,62	126.133,62
00579	000603750	73	12,37	1.993,54	223.211,72	223.211,72
00580	000602804	70	14,21	1.227,74	153.087,77	153.087,77
00581	000602124	69	14,85	1.383,39	177.999,25	177.999,25
00582	000609332	77	10,15	1.452,55	144.135,16	144.135,16
00583	000606700	70	14,21	1.173,35	144.138,61	144.138,61
00584	000602793	82	7,75	1.451,42	113.474,10	113.474,10
00585	000602117	81	8,19	1.410,57	115.255,05	115.255,05
00586	000607057	60	21,23	1.276,81	202.509,96	202.509,96
00587	000606489	68	15,51	1.520,13	196.982,54	196.982,54
00588	000606012	71	13,58	1.192,51	143.912,15	143.912,15
00589	000603482	75	11,22	1.100,44	116.018,20	116.018,20
00590	000603436	68	15,51	1.915,16	248.751,65	248.751,65

(Valores em R\$)

Ord	Código do aposentado	Idade	Esperança de Vida	Valor do Provento	Provisão Matemática de Benef. Concedidos	Valor Atual dos Benefícios Futuros
00591	000602366	76	10,68	1.399,40	141.892,88	141.892,88
00592	000609340	55	25,12	1.557,48	268.909,08	268.909,08
00593	000605825	60	21,23	2.239,53	351.711,96	351.711,96
00594	000602074	72	12,97	2.501,43	287.878,08	287.878,08
00595	000601321	67	16,19	1.392,74	186.366,38	186.366,38
00596	000603831	80	8,66	1.985,26	174.606,43	174.606,43
00597	000606845	67	16,19	2.434,37	324.291,68	324.291,68
00598	000606910	68	15,51	6.871,47	865.695,59	904.991,99
00599	000603614	85	6,49	13.337,59	845.434,83	914.675,00
00600	000603443	66	16,87	1.412,78	194.523,71	194.523,71
00601	000613294	66	16,87	17.951,99	2.282.281,45	2.492.977,75
00602	000612264	63	19,01	18.955,18	2.594.691,51	2.838.410,63
00603	000609802	58	22,76	1.568,87	257.165,96	257.165,96
00604	000602035	56	24,32	2.134,86	362.720,94	362.720,94
00605	000601549	47	31,74	2.053,64	395.124,56	395.124,56
00606	000600340	71	13,58	1.829,34	220.764,81	220.764,81
00607	000609357	62	19,74	2.773,31	418.351,81	418.351,81
00608	000606037	58	22,76	1.497,17	247.250,35	247.250,35
00609	000607349	52	27,54	1.483,81	268.699,00	268.699,00
00610	000604335	57	23,54	1.313,91	220.460,61	220.460,61
00611	000605743	65	17,57	1.208,59	169.613,25	169.613,25
00612	000612225	62	19,74	9.467,85	1.340.126,36	1.428.218,34
00613	000604933	76	10,68	2.423,60	244.240,83	244.240,83
00614	000603201	78	9,63	2.568,20	242.214,25	242.214,25
00615	000605818	81	8,19	3.992,36	336.842,86	336.842,86
00616	000602583	85	6,49	1.769,91	124.455,44	124.455,44
00617	000603660	83	7,31	3.140,25	240.003,23	240.003,23
00618	000600618	85	6,49	2.766,15	191.302,18	191.302,18
00619	000603960	82	7,75	2.360,95	185.969,30	185.969,30
00620	000602416	79	9,14	1.686,38	153.912,42	153.912,42
00621	000602220	85	6,49	1.275,48	87.101,20	87.101,20
00622	000602081	84	6,90	1.320,52	94.004,61	94.004,61
00623	000606507	75	11,22	1.507,93	156.636,75	156.636,75
00624	000605661	76	10,68	1.388,58	140.365,69	140.365,69
00625	000605266	77	10,15	1.502,12	147.202,97	147.202,97
00626	000603393	78	9,63	1.243,39	118.787,13	118.787,13
00627	000603386	85	6,49	1.226,30	86.230,21	86.230,21
00628	000602875	86	6,09	1.245,52	81.449,88	81.449,88
00629	000604513	82	7,75	1.762,64	140.394,19	140.394,19
00630	000613409	74	11,79	2.275,80	244.179,58	244.179,58
00631	000613359	60	21,23	4.789,96	749.935,65	760.961,84
00632	000614920	77	10,15	1.420,45	139.637,16	139.637,16
00633	000616686	58	22,76	4.977,43	804.731,70	819.555,08
00634	000616953	60	21,23	7.284,04	1.095.362,38	1.149.616,01
00635	000616259	60	21,23	6.284,89	953.443,79	990.290,47
00636	000615292	65	17,57	7.364,63	1.004.403,51	1.054.912,86
00637	000614468	57	23,54	3.156,83	526.671,61	526.671,61
00638	000617261	57	23,54	5.163,76	846.675,81	865.194,17
00639	000617496	55	25,12	3.070,87	528.819,31	528.819,31
00640	000615164	60	21,23	23.982,56	3.440.932,75	3.785.088,33
00641	000613665	59	21,99	3.675,75	597.055,94	597.055,94
00642	000617375	60	21,23	16.734,49	2.442.770,35	2.662.889,74
00643	000614532	62	19,74	3.028,97	463.545,97	463.545,97
00644	000617368	57	23,54	14.954,12	2.303.336,01	2.502.013,64
00645	000617336	61	20,48	7.219,93	1.058.994,54	1.110.796,68
00646	000614799	63	19,01	18.597,21	2.537.477,02	2.774.412,01
00647	000616800	62	19,74	5.477,53	811.695,41	833.772,69
00648	000614518	58	22,76	2.806,37	463.458,37	463.458,37
00649	000617628	62	19,74	6.197,32	909.207,56	943.336,90
00650	000617635	64	18,28	11.141,43	1.518.440,66	1.630.869,45

(Valores em R\$)

Ord	Código do aposentado	Idade	Esperança de Vida	Valor do Provento	Provisão Matemática de Benef. Concedidos	Valor Atual dos Benefícios Futuros
00651	000617877	62	19,74	5.737,36	845.373,54	871.753,89
00652	000618349	60	21,23	3.906,92	621.691,92	621.691,92
00653	000613708	64	18,28	7.652,79	1.063.950,56	1.120.206,42
00654	000618139	67	16,19	4.459,40	593.628,49	598.060,10
00655	000616483	66	16,87	4.727,25	643.658,64	652.283,66
00656	000618057	66	16,87	3.362,50	469.924,75	469.924,75
00657	000616501	58	22,76	5.117,63	824.046,75	841.383,55
00658	000618356	68	15,51	3.362,50	436.740,23	436.740,23
00659	000614297	62	19,74	4.075,45	621.467,15	621.467,15
00660	000615762	60	21,23	8.354,72	1.253.959,73	1.327.281,04
00661	000614800	63	19,01	7.100,38	1.014.784,41	1.063.234,12
00662	000616405	55	25,12	12.148,00	1.948.246,52	2.100.173,72
00663	000617507	53	26,73	16.241,10	2.653.411,88	2.889.895,95
00664	000618566	52	27,54	5.397,40	948.372,33	972.927,88
00665	000614938	60	21,23	5.111,49	800.600,54	817.354,44
00666	000615812	62	19,74	4.863,79	731.168,52	743.011,84
00667	000614393	66	16,87	4.176,01	580.891,10	581.151,49
00668	000617165	56	24,32	16.016,64	2.513.329,22	2.736.152,09
00669	000615883	57	23,54	14.495,89	2.235.101,77	2.425.345,95
00670	000616138	63	19,01	7.651,34	1.076.025,58	1.132.906,38
00671	000614710	59	21,99	7.747,00	1.177.532,08	1.240.743,20
00672	000616177	56	24,32	7.775,62	1.262.073,38	1.330.127,39
00673	000615787	54	25,92	7.234,11	1.204.537,24	1.263.623,42
00674	000614952	55	25,12	3.379,15	583.432,29	583.432,29
00675	000616412	53	26,73	7.395,58	1.249.596,41	1.312.794,44
00676	000615805	57	23,54	12.236,00	1.893.171,91	2.041.400,33
00677	000616387	53	26,73	5.645,31	977.757,13	1.006.918,55
00678	000617090	53	26,73	5.758,11	990.901,52	1.022.126,03
00679	000615770	70	14,21	3.159,91	387.202,17	387.202,17
00680	000615709	62	19,74	2.994,79	451.761,91	451.761,91
00681	000617005	72	12,97	4.216,21	496.300,28	497.042,17
00682	000615673	60	21,23	6.895,93	1.051.127,38	1.099.112,39
00683	000617770	55	25,12	5.205,45	878.880,49	898.754,90
00684	000616394	55	25,12	9.136,20	1.490.651,67	1.585.674,10
00685	000617464	60	21,23	16.142,43	2.339.662,90	2.547.706,48
00686	000617304	60	21,23	16.514,28	2.380.081,89	2.593.521,75
00687	000617069	55	25,12	8.424,64	1.378.942,62	1.460.274,35
00688	000614906	64	18,28	4.274,90	615.390,69	617.231,45
00689	000616985	61	20,48	6.507,39	979.774,93	1.020.276,71
00690	000613786	75	11,22	4.846,76	497.082,79	504.964,84
00691	000617044	62	19,74	6.056,10	886.877,21	918.527,82
00692	000613672	72	12,97	2.515,19	294.945,01	294.945,01
00693	000614692	71	13,58	7.370,88	855.583,51	898.658,72
00694	000617350	55	25,12	7.440,10	1.217.472,30	1.279.543,25
00695	000618267	52	27,54	7.471,62	1.289.973,16	1.356.110,16
00696	000617254	58	22,76	6.016,38	961.261,33	995.052,58
00697	000618317	52	27,54	7.340,81	1.270.290,70	1.333.888,56
00698	000617390	57	23,54	7.217,31	1.149.619,68	1.205.825,78
00699	000616526	53	26,73	3.645,43	651.767,36	651.767,36
00700	000617083	53	26,73	7.928,48	1.340.196,03	1.414.153,27
00701	000617126	53	26,73	14.497,90	2.391.598,15	2.595.175,09
00702	000617425	59	21,99	16.142,43	2.407.918,96	2.622.031,89
00703	000614176	60	21,23	2.237,59	356.058,38	356.058,38
00704	000618089	58	22,76	13.452,04	2.028.316,02	2.195.125,90
00705	000618185	58	22,76	5.421,97	863.392,31	886.096,70
00706	000616946	66	16,87	3.427,22	478.969,66	478.969,66
00707	000615552	63	19,01	3.960,88	589.794,19	589.794,19
00708	000614137	60	21,23	14.242,03	2.082.958,62	2.258.874,02
00709	000616693	60	21,23	5.512,59	852.108,84	875.763,18
00710	000614411	49	30,04	2.891,48	542.504,69	542.504,69

(Valores em R\$)

Ord	Código do aposentado	Idade	Esperança de Vida	Valor do Provento	Provisão Matemática de Benef. Concedidos	Valor Atual dos Benefícios Futuros
00711	000615666	54	25,92	5.273,71	902.032,22	923.504,46
00712	000617140	55	25,12	7.550,92	1.232.814,28	1.296.897,46
00713	000616818	68	15,51	2.376,58	307.963,64	307.963,64
00714	000617037	64	18,28	5.225,79	740.492,67	757.502,65
00715	000405988	61	20,48	2.188,75	339.079,10	339.079,10
00716	000614404	52	27,54	5.907,71	1.030.241,45	1.064.915,66
00717	000617852	64	18,28	2.858,77	420.091,94	420.091,94
00718	000614219	55	25,12	5.696,91	956.896,00	986.180,70
00719	000614475	43	35,22	4.673,83	922.386,61	933.699,95
00720	000616370	64	18,28	1.070,04	157.240,76	157.240,76
00721	000616120	65	17,57	2.303,69	329.313,35	329.313,35
00722	000617158	68	15,51	6.236,08	782.120,26	811.865,56
00723	000617215	53	26,73	5.029,82	874.790,75	891.774,10
00724	000615043	70	14,21	1.110,99	137.162,09	137.162,09
00725	000613658	68	15,51	1.902,58	247.117,69	247.117,69
00726	000615118	74	11,79	1.408,41	153.307,19	153.307,19
00727	000617845	57	23,54	2.298,19	385.064,49	385.064,49
00728	000615876	51	28,37	1.510,55	277.527,90	277.527,90
00729	000615431	59	21,99	1.875,10	303.627,27	303.627,27
00730	000614105	65	17,57	2.201,78	313.467,95	313.467,95
00731	000615844	59	21,99	2.726,34	440.087,87	440.087,87
00732	000616145	58	22,76	2.298,19	377.278,66	377.278,66
00733	000616191	58	22,76	2.893,91	474.363,80	474.363,80
00734	000614183	54	25,92	2.619,42	459.274,11	459.274,11
00735	000617208	48	30,89	3.169,61	604.720,98	604.720,98
00736	000617247	60	21,23	3.190,54	502.723,41	502.723,41
00737	000617788	62	19,74	3.001,72	456.091,49	456.091,49
00738	000615577	66	16,87	2.372,99	332.336,56	332.336,56
00739	000617806	67	16,19	4.628,46	611.066,16	617.960,87
00740	000614856	67	16,19	1.232,92	168.303,51	168.303,51
00741	000618363	62	19,74	1.224,66	187.753,87	187.753,87
00742	000616241	65	17,57	2.363,84	339.283,16	339.283,16
00743	000617279	57	23,54	2.298,19	381.775,30	381.775,30
00744	000615584	67	16,19	2.966,57	398.741,75	398.741,75
00745	000613925	54	25,92	827,02	145.004,95	145.004,95
00746	000617603	62	19,74	2.858,77	432.807,29	432.807,29
00747	000613940	73	12,37	1.947,66	222.326,65	222.326,65
00748	000616782	68	15,51	3.572,50	474.836,42	474.836,42
00749	000615303	66	16,87	2.592,98	362.380,81	362.380,81
00750	000615610	55	25,12	3.611,68	625.210,70	625.210,70
00751	000616031	55	25,12	1.976,61	343.059,40	343.059,40
00752	000616298	63	19,01	1.280,76	189.995,47	189.995,47
00753	000615837	64	18,28	929,99	135.601,06	135.601,06
00754	000617860	57	23,54	2.188,75	365.683,50	365.683,50
00755	000616024	65	17,57	4.576,03	650.215,70	656.799,91
00756	000613989	71	13,58	1.529,36	184.089,07	184.089,07
00757	000614653	70	14,21	1.772,82	218.325,45	218.325,45
00758	000614977	69	14,85	1.187,69	152.093,15	152.093,15
00759	000617884	62	19,74	1.114,28	168.393,12	168.393,12
00760	000616273	65	17,57	2.339,97	333.142,10	333.142,10
00761	000618324	62	19,74	2.298,18	347.307,41	347.307,41
00762	000616017	59	21,99	2.188,76	353.311,30	353.311,30
00763	000617133	69	14,85	1.890,73	243.855,68	243.855,68
00764	000616420	55	25,12	2.672,90	465.717,26	465.717,26
00765	000618331	58	22,76	3.038,60	499.572,66	499.572,66
00766	000616184	64	18,28	1.890,73	276.224,30	276.224,30
00767	000617959	67	16,19	1.360,86	183.730,62	183.730,62
00768	000617197	63	19,01	982,48	144.923,12	144.923,12
00769	000616152	66	16,87	13.221,08	1.712.002,83	1.851.608,41
00770	000614824	66	16,87	848,72	118.362,01	118.362,01

(Valores em R\$)

Ord	Código do aposentado	Idade	Esperança de Vida	Valor do Provento	Provisão Matemática de Benef. Concedidos	Valor Atual dos Benefícios Futuros
00771	000614888	57	23,54	1.349,28	226.717,18	226.717,18
00772	000613633	69	14,85	1.085,03	138.946,72	138.946,72
00773	000616519	63	19,01	1.138,11	169.788,16	169.788,16
00774	000615698	65	17,57	1.239,63	174.688,55	174.688,55
00775	000617440	72	12,97	1.193,16	137.686,90	137.686,90
00776	000615997	67	16,19	1.509,63	204.268,26	204.268,26
00777	000614330	55	25,12	1.393,66	240.624,49	240.624,49
00778	000617902	60	21,23	2.893,91	455.984,35	455.984,35
00779	000615591	47	31,74	3.295,75	632.934,67	632.934,67
00780	000615253	64	18,28	1.357,35	196.367,60	196.367,60
00781	000618160	71	13,58	1.555,50	186.753,30	186.753,30
00782	000614646	60	21,23	1.543,73	246.850,64	246.850,64
00783	000617966	68	15,51	2.188,75	286.938,71	286.938,71
00784	000614895	70	14,21	1.938,59	241.724,15	241.724,15
00785	000616580	58	22,76	1.085,84	178.788,19	178.788,19
00786	000616630	61	20,48	3.083,64	483.475,87	483.475,87
00787	000616622	65	17,57	1.709,00	240.336,40	240.336,40
00788	000615680	45	33,47	2.561,16	503.777,84	503.777,84
00789	000614023	75	11,22	998,08	105.846,73	105.846,73
00790	000613640	65	17,57	3.169,35	453.979,10	453.979,10
00791	000616790	63	19,01	5.206,77	758.151,25	775.313,23
00792	000616210	57	23,54	3.336,35	555.826,10	555.826,10
00793	000617578	64	18,28	3.174,26	465.548,58	465.548,58
00794	000613918	68	15,51	819,23	108.391,15	108.391,15
00795	000616362	68	15,51	823,02	108.144,78	108.144,78
00796	000614240	56	24,32	2.553,93	435.107,56	435.107,56
00797	000616476	67	16,19	2.764,62	377.392,90	377.392,90
00798	000615285	59	21,99	1.648,40	265.253,30	265.253,30
00799	000615260	48	30,89	1.473,91	280.661,21	280.661,21
00800	000615335	74	11,79	3.401,20	374.462,24	374.462,24
00801	000615919	61	20,48	881,84	136.378,46	136.378,46
00802	000615755	55	25,12	10.406,12	1.693.395,41	1.813.127,94
00803	000615189	64	18,28	1.836,46	265.680,37	265.680,37
00804	000617891	67	16,19	1.593,00	214.594,93	214.594,93
00805	000616775	63	19,01	2.223,40	328.589,45	328.589,45
00806	000614960	61	20,48	865,43	134.995,55	134.995,55
00807	000617471	62	19,74	2.515,49	385.652,33	385.652,33
00808	000615965	56	24,32	2.515,49	425.057,10	425.057,10
00809	000614525	67	16,19	2.761,69	375.338,81	375.338,81
00810	000614870	62	19,74	1.281,45	194.357,34	194.357,34
00811	000613761	50	29,20	1.401,94	260.610,30	260.610,30
00812	000617749	67	16,19	1.980,96	269.823,75	269.823,75
00813	000615958	59	21,99	6.374,12	998.873,33	1.038.574,88
00814	000614817	66	16,87	3.489,05	482.461,94	482.461,94
00815	000617076	63	19,01	1.084,21	162.353,15	162.353,15
00816	000617418	63	19,01	1.137,81	169.425,41	169.425,41
00817	000616280	67	16,19	9.205,96	1.157.586,64	1.231.874,88
00818	000617172	56	24,32	1.902,54	325.014,41	325.014,41
00819	000615820	65	17,57	752,43	105.595,86	105.595,86
00820	000614863	65	17,57	2.239,81	314.334,43	314.334,43
00821	000617020	63	19,01	1.108,13	165.935,01	165.935,01
00822	000615980	69	14,85	1.273,93	160.412,87	160.412,87
00823	000616234	54	25,92	3.488,48	612.415,90	612.415,90
00824	000615011	66	16,87	1.231,02	168.770,79	168.770,79
00825	000615794	59	21,99	2.218,77	360.957,55	360.957,55
00826	000615207	69	14,85	2.927,85	376.723,20	376.723,20
00827	000614070	60	21,23	985,29	155.761,08	155.761,08
00828	000614660	65	17,57	8.711,65	1.173.745,31	1.245.333,64
00829	000617585	57	23,54	2.361,95	398.001,18	398.001,18
00830	000615342	52	27,54	1.166,92	212.281,16	212.281,16

(Valores em R\$)

Ord	Código do aposentado	Idade	Esperança de Vida	Valor do Provento	Provisão Matemática de Benef. Concedidos	Valor Atual dos Benefícios Futuros
00831	000616309	72	12,97	611,36	71.881,84	71.881,84
00832	000616227	38	39,69	1.945,33	404.881,70	404.881,70
00833	000618025	59	21,99	1.725,70	277.256,21	277.256,21
00834	000616729	68	15,51	1.224,66	160.920,26	160.920,26
00835	000614849	72	12,97	5.012,94	566.105,87	576.916,23
00836	000614347	45	33,47	2.076,26	405.971,91	405.971,91
00837	000616896	67	16,19	1.725,54	233.483,07	233.483,07
00838	000617101	63	19,01	2.573,39	382.471,01	382.471,01
00839	000618096	48	30,89	2.541,35	481.119,38	481.119,38
00840	000614265	67	16,19	1.806,55	246.608,63	246.608,63
00841	000617293	60	21,23	1.992,91	312.980,97	312.980,97
00842	000614280	67	16,19	1.600,76	218.516,64	218.516,64
00843	000614354	65	17,57	1.046,99	146.934,34	146.934,34
00844	000615634	59	21,99	1.607,07	261.038,07	261.038,07
00845	000617457	60	21,23	1.115,82	177.265,87	177.265,87
00846	000617756	60	21,23	1.038,61	166.079,26	166.079,26
00847	000618203	48	30,89	8.216,31	1.475.275,34	1.560.014,20
00848	000618300	59	21,99	11.091,80	1.654.301,63	1.776.439,32
00849	000618438	56	24,32	1.798,31	304.288,19	304.288,19
00850	000618630	65	17,57	9.403,59	1.266.898,60	1.349.702,06
00851	000614450	56	24,32	1.889,54	322.355,23	322.355,23
00852	000618720	65	17,57	927,94	132.380,21	132.380,21
00853	000619102	62	19,74	1.527,73	232.964,22	232.964,22
00854	000615328	60	21,23	10.652,21	1.573.639,26	1.686.738,64
00855	000614639	72	12,97	611,36	72.262,64	72.262,64
00856	000619515	73	12,37	1.581,33	178.043,95	178.043,95
00857	000615100	60	21,23	8.449,21	1.259.028,88	1.333.510,94
00858	000615520	64	18,28	1.918,99	275.980,20	275.980,20
00859	000617051	64	18,28	1.844,26	267.859,40	267.859,40
00860	000618242	65	17,57	1.778,98	249.661,65	249.661,65
00861	000621085	64	18,28	4.384,79	638.204,82	641.840,42
00862	000617222	60	21,23	4.491,45	710.044,09	715.872,75
00863	000621103	59	21,99	4.561,98	732.665,96	739.854,98
00864	000616939	60	21,23	1.207,13	190.517,35	190.517,35
00865	000616160	68	15,51	2.102,01	279.387,24	279.387,24
00866	000405835	65	17,57	1.208,00	172.684,05	172.684,05
00867	000405803	59	21,99	1.181,02	190.342,85	190.342,85
00868	000614258	60	21,23	1.390,77	219.862,00	219.862,00
00869	000616000	62	19,74	1.689,81	257.217,66	257.217,66
00870	000406093	72	12,97	3.502,36	412.887,55	412.887,55
00871	000614226	55	25,12	1.147,15	197.803,97	197.803,97
00872	000406054	57	23,54	1.589,62	265.584,38	265.584,38
00873	000406079	58	22,76	1.078,45	178.100,78	178.100,78
00874	000613971	66	16,87	1.303,25	182.135,15	182.135,15
00875	000615972	71	13,58	2.159,44	257.923,36	257.923,36
00876	000405900	64	18,28	4.731,31	682.018,76	691.215,98
00877	000405931	54	25,92	4.589,54	803.379,54	811.756,04
00878	000405963	55	25,12	5.252,33	894.193,81	915.148,61
00879	000405850	65	17,57	884,40	126.681,85	126.681,85
00880	000405828	59	21,99	4.644,25	739.902,59	748.505,35
00881	000614703	61	20,48	11.430,30	1.638.348,50	1.761.618,99
00882	000405956	62	19,74	1.900,37	286.669,44	286.669,44
00883	000615602	64	18,28	774,20	112.664,94	112.664,94
00884	000618491	48	30,89	2.272,44	430.628,06	430.628,06
00885	000405760	74	11,79	611,36	67.118,55	67.118,55
00886	000613996	64	18,28	1.382,35	201.165,56	201.165,56
00887	000613779	53	26,73	1.634,50	292.581,25	292.581,25
00888	000405995	66	16,87	611,36	84.718,61	84.718,61
00889	000406030	57	23,54	3.182,06	532.398,93	532.398,93
00890	000405575	66	16,87	1.910,85	263.102,28	263.102,28

(Valores em R\$)

Ord	Código do aposentado	Idade	Esperança de Vida	Valor do Provento	Provisão Matemática de Benef. Concedidos	Valor Atual dos Benefícios Futuros
00891	000614016	63	19,01	445,11	66.776,63	66.776,63
00892	000618370	56	24,32	2.540,96	435.845,36	435.845,36
00893	000618388	59	21,99	1.665,33	270.921,92	270.921,92
00894	000405664	75	11,22	874,09	92.425,96	92.425,96
00895	000615171	58	22,76	2.451,68	406.688,25	406.688,25
00896	000616679	51	28,37	1.020,97	186.141,35	186.141,35
00897	000617934	49	30,04	2.449,63	461.461,48	461.461,48
00898	000616070	48	30,89	2.051,44	389.125,63	389.125,63
00899	000618274	62	19,74	1.674,79	253.557,06	253.557,06
00900	000614984	56	24,32	768,48	131.459,14	131.459,14
00901	000616355	73	12,37	3.059,02	345.372,97	345.372,97
00902	000615716	53	26,73	805,39	143.137,09	143.137,09
00903	000615463	62	19,74	14.145,33	1.964.536,79	2.129.943,70
00904	000614991	70	14,21	1.893,27	233.159,04	233.159,04
00905	000614767	63	19,01	3.694,65	553.248,97	553.248,97
00906	000616914	54	25,92	8.358,78	1.377.646,53	1.458.241,08
00907	000405924	69	14,85	1.520,35	195.621,74	195.621,74
00908	000616095	61	20,48	10.230,78	1.471.263,57	1.574.020,31
00909	000617610	60	21,23	8.908,13	1.330.027,95	1.412.884,50
00910	000615926	69	14,85	3.567,64	460.134,06	460.134,06
00911	000618146	50	29,20	3.307,99	611.700,06	611.700,06
00912	000618153	63	19,01	15.397,52	2.120.556,79	2.305.674,99
00913	000616615	62	19,74	2.289,40	345.980,55	345.980,55
00914	000618178	67	16,19	6.603,12	853.296,62	889.514,15
00915	000614482	70	14,21	8.612,33	1.000.293,60	1.060.621,37
00916	000616088	64	18,28	11.359,83	1.528.833,02	1.643.424,74
00917	000617489	60	21,23	8.829,23	1.321.051,06	1.402.664,55
00918	000616597	73	12,37	3.683,21	414.697,28	414.697,28
00919	000617795	65	17,57	4.459,40	635.317,13	640.059,95
00920	000615470	61	20,48	5.509,60	827.664,60	850.601,00
00921	000618281	56	24,32	6.797,48	1.101.077,39	1.150.187,06
00922	000614728	68	15,51	6.179,10	771.909,72	800.704,42
00923	000615560	57	23,54	6.062,54	973.721,50	1.008.555,21
00924	000613957	58	22,76	11.611,44	1.782.192,13	1.917.572,90
00925	000614781	56	24,32	15.481,92	2.418.819,01	2.630.437,87
00926	000617286	62	19,74	6.896,90	1.003.981,80	1.049.824,81
00927	000614322	57	23,54	5.927,29	957.798,90	990.296,81
00928	000617180	63	19,01	8.231,33	1.161.157,26	1.227.985,32
00929	000617592	60	21,23	13.899,94	2.044.668,90	2.215.451,18
00930	000617119	56	24,32	13.490,35	2.117.664,89	2.292.062,45
00931	000616921	54	25,92	16.263,31	2.631.173,80	2.865.795,97
00932	000616316	67	16,19	16.625,96	2.082.375,04	2.269.577,50
00933	000615748	57	23,54	10.572,58	1.646.181,19	1.763.882,66
00934	000617311	64	18,28	17.082,22	2.274.547,26	2.481.013,08
00935	000616490	53	26,73	17.229,51	2.820.043,92	3.076.794,08
00936	000615310	61	20,48	12.397,99	1.777.216,39	1.917.375,92
00937	000615350	54	25,92	12.218,67	1.976.956,31	2.131.622,86
00938	000614490	71	13,58	3.901,11	464.738,85	464.738,85
00939	000615513	57	23,54	2.906,30	484.181,03	484.181,03
00940	000617400	61	20,48	6.060,85	915.902,56	948.647,20
00941	000615036	62	19,74	9.944,25	1.411.723,70	1.508.242,98
00942	000615050	60	21,23	4.775,94	752.846,49	763.698,21
00943	000614220	67	16,19	2.235,77	305.200,62	305.200,62
00944	000615933	45	33,47	1.777,71	350.564,34	350.564,34
00945	000615399	62	19,74	5.299,16	790.361,39	809.520,68
00946	000615424	69	14,85	2.712,92	348.239,69	348.239,69
00947	000615890	66	16,87	2.861,68	396.554,50	396.554,50
00948	000616558	63	19,01	2.423,71	363.611,63	363.611,63
00949	000613697	80	8,66	1.062,27	90.571,86	90.571,86
00950	000614596	76	10,68	1.268,37	130.964,17	130.964,17

(Valores em R\$)

Ord	Código do aposentado	Idade	Esperança de Vida	Valor do Provento	Provisão Matemática de Benef. Concedidos	Valor Atual dos Benefícios Futuros
00951	000614589	74	11,79	1.637,99	180.337,94	180.337,94
00952	000613680	70	14,21	2.252,51	279.480,23	279.480,23
00953	000615449	64	18,28	5.660,02	805.903,28	830.119,24
00954	000614361	59	21,99	1.275,22	206.491,15	206.491,15
00955	000617998	67	16,19	4.997,51	662.264,31	674.717,16
00956	000618210	65	17,57	14.121,76	1.854.494,33	2.010.518,39
00957	000614151	71	13,58	6.915,10	785.628,58	821.651,32
00958	000621110	71	13,58	2.677,10	322.242,55	322.242,55
00959	000617432	61	20,48	1.799,56	278.786,15	278.786,15
00960	000614735	63	19,01	1.088,78	160.603,16	160.603,16
00961	000620510	76	10,68	1.554,53	157.140,88	157.140,88
00962	000615196	70	14,21	1.000,38	123.814,21	123.814,21
00963	000619110	73	12,37	922,15	102.963,25	102.963,25
00964	000615278	65	17,57	2.707,12	383.842,84	383.842,84
00965	000614607	66	16,87	1.193,51	166.798,48	166.798,48
00966	000614750	68	15,51	1.549,60	205.494,70	205.494,70
00967	000616736	61	20,48	6.646,90	992.438,10	1.035.053,78
00968	000617980	63	19,01	6.415,57	911.453,29	948.137,36
00969	000613747	59	21,99	2.090,19	335.288,35	335.288,35
00970	000617973	63	19,01	7.072,75	997.892,41	1.045.259,97
00971	000615004	80	8,66	1.140,30	97.565,58	97.565,58
00972	000621092	72	12,97	1.516,03	176.833,70	176.833,70
00973	000614571	77	10,15	1.207,30	117.939,63	117.939,63
00974	000616106	66	16,87	1.342,21	185.203,16	185.203,16
00975	000617650	73	12,37	512,61	58.195,02	58.195,02
00976	000618235	62	19,74	990,48	149.684,12	149.684,12
00977	000616871	71	13,58	862,29	104.595,85	104.595,85
00978	000616889	74	11,79	970,40	107.140,46	107.140,46
00979	000614742	67	16,19	910,85	121.883,35	121.883,35
00980	000615029	61	20,48	9.107,44	1.324.303,70	1.408.485,26
00981	000614094	68	15,51	1.866,28	242.968,09	242.968,09
00982	000617012	68	15,51	9.455,20	1.157.799,63	1.233.821,53
00983	000618040	68	15,51	4.542,66	587.270,63	592.777,70
00984	000615851	65	17,57	10.951,60	1.458.724,81	1.565.535,33
00985	000616960	55	25,12	22.933,52	3.584.208,93	3.938.913,92
00986	000616857	74	11,79	5.000,10	543.367,22	553.611,14
00987	000618484	57	23,54	11.776,37	1.837.970,35	1.978.763,03
00988	000615627	57	23,54	10.341,19	1.618.737,10	1.732.678,76
00989	000617927	63	19,01	27.808,70	3.781.658,35	4.171.937,58
00990	000616469	61	20,48	17.883,55	2.549.732,17	2.784.822,39
00991	000616451	57	23,54	7.775,66	1.243.203,28	1.310.240,19
00992	000614831	57	23,54	18.185,25	2.796.387,31	3.055.636,03
00993	000616437	59	21,99	8.991,79	1.357.101,92	1.442.377,23
00994	000616864	65	17,57	1.736,94	244.265,60	244.265,60
00995	000616444	54	25,92	14.702,25	2.395.272,75	2.600.400,10
00996	000615239	61	20,48	3.204,95	496.507,85	496.507,85
00997	000616572	58	22,76	3.185,41	525.273,16	525.273,16
00998	000616565	63	19,01	11.637,37	1.601.301,02	1.723.103,50
00999	000613932	71	13,58	3.534,77	423.288,55	423.288,55
01000	000618616	56	24,32	4.507,41	757.241,12	763.734,92
01001	000614614	63	19,01	10.758,54	1.499.509,03	1.608.012,18
01002	000616540	74	11,79	1.762,28	189.081,99	189.081,99
01003	000615940	60	21,23	14.724,59	2.140.504,92	2.323.933,47
01004	000615901	69	14,85	4.612,87	577.352,19	583.669,32
01005	000614774	66	16,87	1.629,48	223.879,91	223.879,91
01006	000614144	69	14,85	3.466,27	441.765,79	441.765,79
01007	000618452	42	36,11	1.979,53	401.806,62	401.806,62
01008	000616608	64	18,28	6.761,00	944.082,25	985.815,75
01009	000618623	66	16,87	7.054,82	935.461,51	979.696,92
01010	000618477	68	15,51	3.720,86	487.793,85	487.793,85



(Valores em R\$)

Ord	Código do aposentado	Idade	Esperança de Vida	Valor do Provento	Provisão Matemática de Benef. Concedidos	Valor Atual dos Benefícios Futuros
01011	000615869	67	16,19	12.869,15	1.597.415,32	1.725.910,46
01012	000616907	68	15,51	8.698,72	1.089.811,16	1.156.184,48
01013	000615214	57	23,54	5.491,70	891.753,43	916.211,03
01014	000616992	74	11,79	5.138,46	542.899,51	554.526,54
01015	000618559	59	21,99	20.885,45	3.059.914,43	3.355.519,88
01016	000617343	71	13,58	4.867,54	567.614,84	576.851,43
01017	000617329	57	23,54	2.830,93	473.650,44	473.650,44
01018	000618299	75	11,22	908,96	96.113,10	96.113,10
01019	000617674	65	17,57	3.105,21	444.791,65	444.791,65
01020	000614913	77	10,15	2.280,50	226.994,38	226.994,38
01021	000616661	70	14,21	12.878,03	1.497.188,01	1.617.663,77
01022	000616750	71	13,58	697,73	83.120,51	83.120,51
01023	000617941	48	30,89	2.076,03	396.461,59	396.461,59
01024	000618670	53	26,73	7.040,59	1.199.249,07	1.255.785,89
01025	000618687	54	25,92	6.766,14	1.141.742,26	1.192.277,39
01026	000618655	50	29,20	2.110,25	391.455,48	391.455,48
01027	000618648	67	16,19	1.811,43	247.274,79	247.274,79
01028	000618662	60	21,23	1.558,39	247.170,29	247.170,29
01029	000618694	60	21,23	10.020,93	1.482.237,90	1.584.174,04
01030	000406104	71	13,58	409,84	48.570,08	48.570,08
01031	000618712	51	28,37	17.324,28	2.894.500,82	3.158.530,44
01032	000618705	63	19,01	11.047,97	1.543.761,57	1.657.446,81
01033	000618776	71	13,58	1.770,46	210.914,73	210.914,73
01034	000618783	43	35,22	702,91	141.298,58	141.298,58
01035	000618801	58	22,76	4.514,21	732.456,90	738.852,09
01036	000406111	64	18,28	3.184,97	461.676,27	461.676,27
01037	000618872	58	22,76	3.126,37	517.072,15	517.072,15
01038	000618840	59	21,99	2.484,94	403.003,79	403.003,79
01039	000618819	66	16,87	2.808,84	386.745,27	386.745,27
01040	000618865	51	28,37	7.346,43	1.274.056,12	1.337.909,48
01041	000619006	59	21,99	28.430,36	4.138.761,90	4.567.708,05
01042	000618954	33	44,22	2.149,75	463.256,12	463.256,12
01043	000406136	53	26,73	4.468,79	792.883,48	798.976,10
01044	000618986	65	17,57	2.084,52	299.192,22	299.192,22
01045	000406129	51	28,37	3.441,53	628.838,06	628.838,06
01046	000618979	71	13,58	789,89	94.589,29	94.589,29
01047	000618961	58	22,76	4.683,68	759.414,12	768.888,78
01048	000619020	52	27,54	5.737,36	1.005.217,17	1.036.585,53
01049	000619038	50	29,20	1.477,44	275.222,39	275.222,39
01050	000619045	57	23,54	18.652,57	2.833.720,86	3.098.564,75
01051	000619084	70	14,21	2.188,75	267.526,49	267.526,49
01052	000619052	61	20,48	1.352,97	208.517,51	208.517,51
01053	000619091	54	25,92	3.501,47	615.464,97	615.464,97
01054	000619077	65	17,57	1.997,66	280.351,16	280.351,16
01055	000619060	66	16,87	601,60	83.188,58	83.188,58
01056	000406143	62	19,74	6.796,11	981.429,61	1.025.188,29
01057	000619248	40	37,89	1.521,07	312.666,27	312.666,27
01058	000619230	59	21,99	2.991,25	481.338,83	481.338,83
01059	000619223	65	17,57	2.298,19	323.860,73	323.860,73
01060	000406150	51	28,37	5.613,71	996.501,28	1.025.739,86
01061	000619216	55	25,12	1.681,91	291.911,42	291.911,42
01062	000619209	52	27,54	3.778,44	681.096,38	681.096,38
01063	000619198	50	29,20	988,93	182.868,92	182.868,92
01064	000619180	63	19,01	3.140,80	467.680,31	467.680,31
01065	000619173	63	19,01	1.985,26	295.614,81	295.614,81
01066	000619166	52	27,54	3.108,53	564.202,82	564.202,82
01067	000619127	57	23,54	9.500,27	1.493.338,63	1.591.781,61
01068	000619134	59	21,99	16.142,43	2.411.663,17	2.626.109,03
01069	000406168	58	22,76	1.010,78	167.669,66	167.669,66
01070	000619262	52	27,54	7.624,70	1.314.701,14	1.383.894,40

(Valores em R\$)

Ord	Código do aposentado	Idade	Esperança de Vida	Valor do Provento	Provisão Matemática de Benef. Concedidos	Valor Atual dos Benefícios Futuros
01071	000406175	71	13,58	1.134,22	136.174,43	136.174,43
01072	000619337	60	21,23	2.363,84	373.077,07	373.077,07
01073	000619294	57	23,54	15.481,92	2.385.325,66	2.594.014,23
01074	000619312	61	20,48	2.871,67	447.942,27	447.942,27
01075	000619344	65	17,57	11.200,48	1.475.267,73	1.584.868,40
01076	000619351	58	22,76	6.274,81	994.852,75	1.033.174,23
01077	000619369	61	20,48	3.648,60	567.185,35	567.185,35
01078	000619376	59	21,99	5.420,43	849.903,60	872.231,81
01079	000619270	63	19,01	708,92	105.759,74	105.759,74
01080	000619305	44	34,34	946,32	187.536,09	187.536,09
01081	000619287	54	25,92	18.818,37	3.024.327,33	3.307.767,19
01082	000619320	52	27,54	12.956,35	2.173.472,90	2.348.912,98
01083	000619480	64	18,28	2.188,75	321.010,08	321.010,08
01084	000619401	51	28,37	6.024,23	1.069.113,90	1.106.810,02
01085	000619433	61	20,48	3.414,22	525.282,69	525.282,69
01086	000619465	57	23,54	5.885,48	955.657,69	987.523,11
01087	000619419	52	27,54	1.357,98	245.068,90	245.068,90
01088	000619390	53	26,73	3.448,57	614.364,36	614.364,36
01089	000619440	69	14,85	827,78	106.256,67	106.256,67
01090	000619426	50	29,20	3.928,09	730.202,94	730.202,94
01091	000619472	59	21,99	3.138,52	507.414,99	507.414,99
01092	000619497	56	24,32	3.190,54	545.045,82	545.045,82
01093	000406190	60	21,23	1.657,12	262.398,91	262.398,91
01094	000619383	55	25,12	1.042,48	179.284,99	179.284,99
01095	000406200	57	23,54	5.541,97	908.217,35	933.851,51
01096	000619629	35	42,40	865,61	184.573,43	184.573,43
01097	000619611	40	37,89	1.497,17	307.544,70	307.544,70
01098	000619604	47	31,74	2.182,42	420.679,78	420.679,78
01099	000619554	64	18,28	3.140,80	457.062,82	457.062,82
01100	000619561	56	24,32	2.298,19	388.871,82	388.871,82
01101	000619547	61	20,48	2.776,57	428.661,47	428.661,47
01102	000619530	57	23,54	1.997,66	337.092,88	337.092,88
01103	000619522	58	22,76	13.373,88	2.035.166,76	2.202.066,39
01104	000619586	63	19,01	3.414,22	511.256,47	511.256,47
01105	000619636	52	27,54	4.902,93	875.036,41	889.889,10
01106	000619579	55	25,12	6.049,47	1.013.850,86	1.049.942,85
01107	000619668	63	19,01	2.363,84	354.629,77	354.629,77
01108	000619643	58	22,76	3.791,48	628.005,65	628.005,65
01109	000406225	51	28,37	4.301,24	787.376,63	790.251,29
01110	000406218	64	18,28	6.037,00	853.450,04	883.688,98
01111	000619593	42	36,11	1.135,02	230.045,76	230.045,76
01112	000619796	60	21,23	2.200,02	346.650,27	346.650,27
01113	000619725	61	20,48	4.247,04	662.102,00	663.615,22
01114	000619839	55	25,12	1.902,54	328.056,47	328.056,47
01115	000619814	68	15,51	996,43	131.534,44	131.534,44
01116	000619700	54	25,92	1.811,95	317.299,19	317.299,19
01117	000619732	51	28,37	6.059,36	1.076.035,20	1.114.483,34
01118	000619718	58	22,76	2.200,85	365.080,20	365.080,20
01119	000619757	52	27,54	947,72	172.208,91	172.208,91
01120	000619740	55	25,12	822,41	141.808,80	141.808,80
01121	000406232	56	24,32	1.845,05	315.621,33	315.621,33
01122	000619846	69	14,85	7.072,46	862.582,17	903.524,36
01123	000621548	51	28,37	6.138,70	1.084.258,14	1.124.136,25
01124	000619903	52	27,54	3.808,93	686.592,47	686.592,47
01125	000406264	54	25,92	6.071,65	1.027.679,52	1.064.568,36
01126	000619853	66	16,87	6.588,56	881.566,09	918.836,85
01127	000619928	61	20,48	2.858,77	447.456,08	447.456,08
01128	000619878	59	21,99	10.618,42	1.611.850,45	1.727.443,06
01129	000619935	56	24,32	14.641,66	2.310.535,40	2.508.055,36
01130	000406257	55	25,12	6.038,17	1.002.890,68	1.038.440,30

(Valores em R\$)

Ord	Código do aposentado	Idade	Esperança de Vida	Valor do Provento	Provisão Matemática de Benef. Concedidos	Valor Atual dos Benefícios Futuros
01131	000619942	59	21,99	896,63	144.055,30	144.055,30
01132	000619860	45	33,47	724,00	142.531,02	142.531,02
01133	000621060	61	20,48	4.292,48	661.570,57	663.841,30
01134	000619892	48	30,89	1.766,01	337.256,75	337.256,75
01135	000620001	53	26,73	22.649,64	3.659.501,55	4.020.553,02
01136	000621078	54	25,92	6.963,93	1.177.144,37	1.231.716,52
01137	000620019	59	21,99	10.557,26	1.600.506,48	1.714.826,85
01138	000406289	58	22,76	5.977,36	949.845,76	982.730,75
01139	000619981	56	24,32	10.073,09	1.592.181,88	1.702.109,11
01140	000619999	51	28,37	9.543,74	1.650.014,32	1.759.196,87
01141	000406307	59	21,99	5.631,52	888.423,59	914.733,72
01142	000620072	63	19,01	6.890,21	975.724,56	1.020.208,60
01143	000620026	60	21,23	17.068,82	2.498.250,77	2.724.960,18
01144	000620065	62	19,74	6.189,03	906.452,70	940.382,16
01145	000621142	66	16,87	888,03	121.747,43	121.747,43
01146	000620040	64	18,28	5.281,62	753.572,08	771.612,97
01147	000620033	55	25,12	6.572,58	1.084.688,32	1.130.347,76
01148	000620058	52	27,54	5.929,43	1.038.477,63	1.073.743,87
01149	000406321	62	19,74	2.123,57	321.500,71	321.500,71
01150	000406378	56	24,32	4.836,07	812.326,90	825.032,79
01151	000620364	70	14,21	6.122,15	721.903,32	748.298,03
01152	000620325	51	28,37	3.954,94	725.831,19	725.831,19
01153	000620275	61	20,48	2.084,52	326.826,45	326.826,45
01154	000620130	57	23,54	2.010,99	334.065,64	334.065,64
01155	000620300	60	21,23	9.675,40	1.435.979,13	1.532.064,33
01156	000620147	61	20,48	1.417,81	221.916,31	221.916,31
01157	000620179	56	24,32	536,99	91.112,09	91.112,09
01158	000620161	59	21,99	1.298,02	211.166,60	211.166,60
01159	000620193	65	17,57	3.000,66	428.075,08	428.075,08
01160	000406346	65	17,57	536,87	76.590,04	76.590,04
01161	000620204	51	28,37	7.895,43	1.372.074,53	1.447.422,05
01162	000406360	51	28,37	4.840,01	878.350,32	892.158,68
01163	000620154	70	14,21	8.598,25	1.006.240,06	1.066.828,07
01164	000620357	57	23,54	2.188,75	366.205,59	366.205,59
01165	000620250	60	21,23	7.895,43	1.185.131,06	1.250.212,57
01166	000620268	65	17,57	2.298,19	323.860,73	323.860,73
01167	000620186	52	27,54	1.970,95	354.055,91	354.055,91
01168	000620340	61	20,48	5.421,97	817.034,05	838.519,37
01169	000620243	60	21,23	3.998,23	635.182,85	635.182,85
01170	000620332	62	19,74	2.413,10	365.994,53	365.994,53
01171	000620290	59	21,99	2.380,82	382.509,78	382.509,78
01172	000620282	53	26,73	16.814,65	2.767.264,93	3.017.053,35
01173	000620211	51	28,37	8.118,12	1.409.953,86	1.489.879,67
01174	000620236	60	21,23	6.188,69	952.353,07	987.996,46
01175	000620229	54	25,92	11.716,96	1.911.005,64	2.056.956,78
01176	000620318	55	25,12	13.373,88	2.148.027,53	2.324.182,62
01177	000406385	65	17,57	2.416,14	339.080,55	339.080,55
01178	000620414	67	16,19	1.022,50	139.273,27	139.273,27
01179	000620460	56	24,32	5.163,76	866.770,68	885.728,55
01180	000620485	62	19,74	1.155,76	174.029,43	174.029,43
01181	000406392	55	25,12	4.071,51	702.972,76	702.972,76
01182	000620439	57	23,54	8.642,91	1.365.488,62	1.448.129,92
01183	000620446	53	26,73	8.001,12	1.358.192,00	1.433.934,96
01184	000620453	70	14,21	1.997,66	245.399,87	245.399,87
01185	000620421	58	22,76	21.251,96	3.208.656,95	3.520.090,03
01186	000620492	42	36,11	4.175,98	840.984,67	841.360,99
01187	000620478	56	24,32	17.260,74	2.713.492,86	2.960.697,29
01188	000620649	57	23,54	16.256,02	2.518.560,94	2.743.103,72
01189	000620574	60	21,23	5.421,97	843.414,05	865.593,07
01190	000620656	51	28,37	443,25	80.812,51	80.812,51

(Valores em R\$)

Ord	Código do aposentado	Idade	Esperança de Vida	Valor do Provento	Provisão Matemática de Benef. Concedidos	Valor Atual dos Benefícios Futuros
01191	000620550	56	24,32	6.024,23	987.329,81	1.022.142,29
01192	000406410	54	25,92	4.785,77	823.914,89	835.957,85
01193	000620624	61	20,48	2.298,19	358.487,03	358.487,03
01194	000620617	56	24,32	15.701,84	2.465.466,92	2.682.374,23
01195	000620600	56	24,32	2.848,80	482.700,27	482.700,27
01196	000620581	51	28,37	11.097,67	1.900.784,05	2.041.167,44
01197	000620599	57	23,54	16.142,43	2.473.213,00	2.693.131,89
01198	000620542	62	19,74	2.782,08	427.284,48	427.284,48
01199	000620631	61	20,48	5.250,24	797.504,88	816.164,88
01200	000620791	35	42,40	1.143,37	244.315,50	244.315,50
01201	000620777	55	25,12	1.926,96	331.832,24	331.832,24
01202	000406403	58	22,76	1.324,10	219.643,64	219.643,64
01203	000620695	61	20,48	2.413,10	373.191,13	373.191,13
01204	000620760	57	23,54	20.432,92	3.110.280,74	3.408.938,34
01205	000620713	60	21,23	1.863,71	294.627,44	294.627,44
01206	000620688	56	24,32	12.192,01	1.921.337,15	2.071.469,48
01207	000620706	60	21,23	2.343,71	368.073,14	368.073,14
01208	000620738	51	28,37	8.007,70	1.393.443,95	1.471.225,80
01209	000620720	55	25,12	1.997,66	344.007,13	344.007,13
01210	000620745	55	25,12	1.997,66	344.007,13	344.007,13
01211	000620752	61	20,48	4.657,39	715.482,27	724.004,65
01212	000620663	51	28,37	7.435,80	1.295.658,63	1.361.664,90
01213	000620670	51	28,37	7.743,57	1.339.904,72	1.411.793,25
01214	000620784	69	14,85	889,14	113.318,25	113.318,25
01215	000620880	57	23,54	3.251,65	540.939,70	540.939,70
01216	000406435	60	21,23	4.508,01	713.554,51	719.683,48
01217	000620859	59	21,99	16.142,43	2.385.453,71	2.597.569,01
01218	000620841	52	27,54	7.723,36	1.326.082,40	1.397.001,78
01219	000620866	60	21,23	2.641,27	414.804,11	414.804,11
01220	000621128	61	20,48	10.121,54	1.463.884,85	1.565.318,02
01221	000620873	54	25,92	6.568,48	1.105.208,60	1.151.679,69
01222	000406428	64	18,28	331,49	48.523,12	48.523,12
01223	000406442	52	27,54	4.393,73	785.543,80	790.187,43
01224	000620898	61	20,48	1.193,66	186.195,06	186.195,06
01225	000620834	61	20,48	2.282,83	357.309,67	357.309,67
01226	000406467	70	14,21	327,10	40.484,25	40.484,25
01227	000620909	70	14,21	1.427,99	176.738,30	176.738,30
01228	000620987	59	21,99	2.253,92	363.260,20	363.260,20
01229	000621014	48	30,89	3.263,95	620.319,65	620.319,65
01230	000620948	51	28,37	8.818,05	1.519.265,92	1.613.012,46
01231	000621007	60	21,23	2.533,76	402.528,34	402.528,34
01232	000620930	55	25,12	8.627,13	1.399.161,00	1.483.687,85
01233	000620970	53	26,73	8.257,98	1.385.842,25	1.465.879,65
01234	000620962	52	27,54	1.997,66	360.923,05	360.923,05
01235	000621053	55	25,12	4.917,87	836.872,33	851.322,64
01236	000620955	56	24,32	4.917,87	823.625,35	837.846,92
01237	000621021	51	28,37	2.630,38	480.624,33	480.624,33
01238	000621135	70	14,21	811,41	100.675,71	100.675,71
01239	000620994	52	27,54	225,05	40.893,53	40.893,53
01240	000621046	70	14,21	1.259,37	156.256,36	156.256,36
01241	000621150	61	20,48	3.140,81	492.439,41	492.439,41
01242	000621288	50	29,20	6.811,27	1.208.110,20	1.262.173,35
01243	000621249	50	29,20	13.847,53	2.373.543,99	2.571.448,69
01244	000621352	56	24,32	7.536,54	1.219.025,17	1.282.235,64
01245	000621181	57	23,54	2.641,27	438.767,75	438.767,75
01246	000621200	52	27,54	6.024,23	1.048.934,77	1.085.919,39
01247	000621338	51	28,37	16.939,32	2.860.161,07	3.119.015,74
01248	000621256	33	44,22	355,23	76.840,77	76.840,77
01249	000621263	55	25,12	669,83	115.348,11	115.348,11
01250	000621295	36	41,50	1.978,93	419.470,64	419.470,64

(Valores em R\$)

Ord	Código do aposentado	Idade	Esperança de Vida	Valor do Provento	Provisão Matemática de Benef. Concedidos	Valor Atual dos Benefícios Futuros
01251	000621313	51	28,37	9.637,94	1.661.832,76	1.772.682,85
01252	000621174	51	28,37	18.124,77	3.031.065,36	3.311.766,93
01253	000621270	67	16,19	2.188,75	294.849,12	294.849,12
01254	000621224	46	32,60	1.579,25	307.165,24	307.165,24
01255	000621320	51	28,37	1.044,34	191.872,82	191.872,82
01256	000621306	38	39,69	1.704,64	354.786,87	354.786,87
01257	000621231	42	36,11	1.330,78	270.122,81	270.122,81
01258	000621345	51	28,37	15.734,73	2.636.575,44	2.868.726,65
01259	000621199	61	20,48	4.044,81	627.697,75	627.697,75
01260	000406474	55	25,12	12.737,02	2.030.889,50	2.193.379,12
01261	000621167	61	20,48	3.297,83	514.417,55	514.417,55
01262	000621217	60	21,23	3.309,38	523.168,40	523.168,40
01263	000621402	67	16,19	3.152,30	427.482,22	427.482,22
01264	000406499	57	23,54	6.173,06	1.000.022,48	1.037.248,57
01265	000406500	60	21,23	2.178,02	345.447,44	345.447,44
01266	000406517	70	14,21	284,80	35.424,24	35.424,24
01267	000406481	53	26,73	4.152,68	743.344,32	743.344,32
01268	000621466	56	24,32	3.899,54	659.832,83	659.832,83
01269	000621498	58	22,76	17.650,71	2.646.031,63	2.888.936,06
01270	000621441	52	27,54	2.824,95	507.466,07	507.466,07
01271	000406524	63	19,01	7.579,21	1.080.611,88	1.137.053,91
01272	000621410	63	19,01	1.997,66	294.669,72	294.669,72
01273	000621473	59	21,99	19.759,31	2.935.345,53	3.214.516,18
01274	000621427	51	28,37	7.045,00	1.225.199,12	1.283.013,97
01275	000621523	52	27,54	7.322,89	1.265.947,86	1.329.115,44
01276	000621459	47	31,74	3.247,08	625.901,93	625.901,93
01277	000621480	47	31,74	2.869,23	549.489,71	549.489,71
01278	000406531	63	19,01	502,69	74.712,48	74.712,48
01279	000621434	64	18,28	1.085,99	157.110,00	157.110,00
01280	000621516	51	28,37	595,96	109.253,79	109.253,79
01281	000621509	70	14,21	1.092,93	136.278,21	136.278,21
01282	000621570	56	24,32	3.630,82	615.205,63	615.205,63
01283	000621555	52	27,54	3.974,99	718.173,01	718.173,01
01284	000621562	58	22,76	12.161,44	1.843.648,87	1.987.508,56
01285	000621587	55	25,12	5.893,98	991.120,06	1.024.286,59
01286	000621605	54	25,92	11.299,71	1.845.813,30	1.983.706,96
01287	000621612	64	18,28	2.413,10	351.164,76	351.164,76
01288	000621651	53	26,73	567,55	100.988,26	100.988,26
01289	000621797	60	21,23	9.761,11	1.452.810,27	1.550.708,60
01290	000621690	56	24,32	6.049,47	996.562,11	1.032.038,64
01291	000621676	57	23,54	2.298,19	387.805,47	387.805,47
01292	000621726	60	21,23	3.151,79	502.350,15	502.350,15
01293	000621644	53	26,73	7.019,66	1.198.786,40	1.255.046,80
01294	000621772	55	25,12	2.363,84	410.800,44	410.800,44
01295	000621780	65	17,57	16.810,21	2.168.312,04	2.364.017,19
01296	000621815	60	21,23	9.500,27	1.415.929,91	1.509.269,99
01297	000406549	66	16,87	398,48	55.689,40	55.689,40
01298	000612765	67	16,19	3.037,36	413.714,49	413.714,49
01299	000621683	56	24,32	1.650,64	279.301,27	279.301,27
01300	000621758	64	18,28	2.384,35	343.585,25	343.585,25
01301	000621719	57	23,54	3.038,60	506.221,82	506.221,82
01302	000621740	53	26,73	7.428,20	1.268.317,04	1.332.842,24
01303	000621669	65	17,57	2.298,19	323.860,73	323.860,73
01304	000621808	46	32,60	3.778,44	734.257,31	734.257,31
01305	000621733	53	26,73	3.587,24	642.128,58	642.128,58
01306	000621701	60	21,23	5.976,04	917.636,39	949.389,63
01307	000621830	70	14,21	1.085,47	136.016,32	136.016,32
01308	000621904	53	26,73	1.085,67	193.875,68	193.875,68
01309	000621861	59	21,99	2.676,84	429.393,15	429.393,15
01310	000621879	59	21,99	16.142,43	2.381.709,50	2.593.491,87

(Valores em R\$)

Ord	Código do aposentado	Idade	Esperança de Vida	Valor do Provento	Provisão Matemática de Benef. Concedidos	Valor Atual dos Benefícios Futuros
01311	000621854	55	25,12	2.756,11	479.593,33	479.593,33
01312	000621936	57	23,54	2.413,10	403.742,19	403.742,19
01313	000621893	58	22,76	6.323,45	1.007.954,88	1.047.391,08
01314	000621911	59	21,99	17.922,26	2.669.361,95	2.915.658,23
01315	000621943	58	22,76	19.759,31	2.993.044,88	3.277.703,11
01316	000621886	58	22,76	2.848,80	466.969,46	466.969,46
01317	000406556	60	21,23	1.882,42	300.030,76	300.030,76
<b>Totais.....</b>				<b>5.676.061,29</b>	<b>816.036.404,28</b>	<b>850.953.071,97</b>

**Idade Média = 63,61 anos**  
**Provento Médio = R\$ 4309,84**

# HISTOGRAMAS

## **Pensão por Morte**

Distribuição das Pensionistas por Idade e Provento

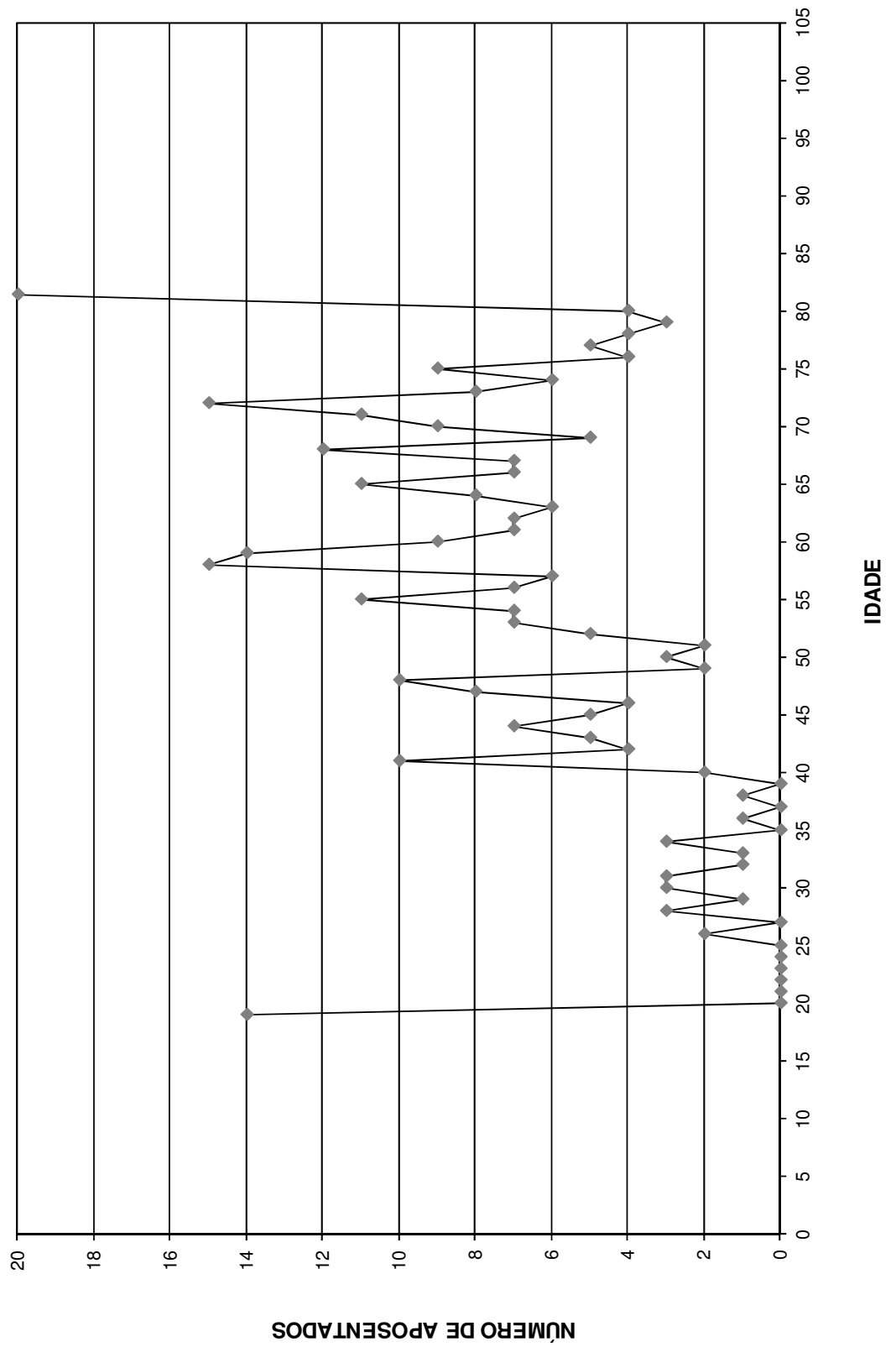
Instituto de Previdência do Município de Jundiá

Idade	Número de Pensionistas	Valor do Provento	
		Na idade	Médio
Ate 19	14	23.461,79	1.675,84
20	0	0,00	0,00
21	0	0,00	0,00
22	0	0,00	0,00
23	0	0,00	0,00
24	0	0,00	0,00
25	0	0,00	0,00
26	2	3.029,42	1.514,71
27	0	0,00	0,00
28	3	12.057,94	4.019,31
29	1	3.563,09	3.563,09
30	3	19.017,31	6.339,10
31	3	3.388,95	1.129,65
32	1	1.461,90	1.461,90
33	1	1.659,56	1.659,56
34	3	7.177,77	2.392,59
35	0	0,00	0,00
36	1	1.408,36	1.408,36
37	0	0,00	0,00
38	1	1.612,23	1.612,23
39	0	0,00	0,00
40	2	2.722,64	1.361,32
41	10	4.496,37	449,64
42	4	4.768,18	1.192,05
43	5	4.869,11	973,82
44	7	8.496,64	1.213,81
45	5	8.057,00	1.611,40
46	4	10.552,51	2.638,13
47	8	13.995,49	1.749,44
48	10	28.061,40	2.806,14
49	2	4.183,68	2.091,84
50	3	6.811,00	2.270,33
51	2	6.295,88	3.147,94
52	5	11.038,54	2.207,71
53	7	14.039,00	2.005,57
54	7	22.559,47	3.222,78
55	11	31.602,83	2.872,98
56	7	23.298,70	3.328,39
57	6	15.877,82	2.646,30
58	15	37.950,16	2.530,01
59	14	29.033,22	2.073,80
60	9	24.156,39	2.684,04
61	7	26.562,36	3.794,62
62	7	28.294,01	4.042,00
63	6	15.649,59	2.608,27
64	8	30.440,24	3.805,03
65	11	22.072,43	2.006,58
66	7	15.567,10	2.223,87
67	7	16.751,53	2.393,08
68	12	31.739,82	2.644,99
69	5	11.076,93	2.215,39
70	9	37.596,09	4.177,34
71	11	25.266,42	2.296,95
72	15	42.575,81	2.838,39
73	8	20.579,01	2.572,38
74	6	32.345,04	5.390,84
75	9	37.466,63	4.162,96
76	4	8.425,12	2.106,28
77	5	11.939,94	2.387,99
78	4	12.485,50	3.121,38
79	3	15.743,10	5.247,70
80	4	16.822,34	4.205,59
Acima 80	20	104.461,03	5.223,05
<b>TOTAL</b>	<b>344</b>	<b>954.564,39</b>	<b>2.774,90</b>

Idade Média = 58,75 anos



## DISTRIBUIÇÃO DOS PENSIONISTAS POR IDADE



# Provisão Matemática de Benefícios Concedidos

## **Pensão por Morte**

Provisão Matemática de Benefícios Concedidos

**Instituto de Previdência do Município de Jundiá**

Pensão por Morte

Número de Complementações: 13

Correção Aplicada: 10%

Taxa de Capitalização ao Ano: 6%

Tábua de Sobrevivência: IBGE 2011

(Valores em R\$)

Ord	Código Pensionista Principal	Nº Pens.	Valor do Provento	Provisão Matemáticas de Benef. Concedidos	Valor Atual dos Benefícios Futuros
00001	000615730	2	808,33	156.244,45	156.244,45
00002	000615723	2	808,33	156.244,45	156.244,45
00003	000613544	2	1.963,89	458.163,25	458.163,25
00004	000600148	1	9.408,49	159.840,95	170.292,62
00005	000600066	1	2.122,28	332.746,75	332.746,75
00006	000600319	1	4.397,85	402.946,88	405.368,62
00007	000600162	1	2.535,58	261.808,57	261.808,57
00008	000600365	1	1.959,93	294.581,84	294.581,84
00009	000601766	1	1.612,44	108.710,11	108.710,11
00010	000600721	1	2.046,75	234.276,17	234.276,17
00011	000600657	1	5.894,31	505.032,31	521.934,89
00012	000600881	1	2.802,10	372.439,22	372.439,22
00013	000600867	1	2.376,90	454.356,01	454.356,01
00014	000601652	1	2.766,34	306.289,21	306.289,21
00015	000601403	2	4.963,78	576.254,18	586.717,91
00016	000601392	2	4.963,78	576.254,18	586.717,91
00017	000601086	1	2.538,61	364.367,98	364.367,98
00018	000601190	1	2.934,36	197.833,46	197.833,46
00019	000601200	1	5.693,37	430.297,73	443.443,68
00020	000603653	1	1.119,76	107.318,25	107.318,25
00021	000601691	1	1.296,25	167.578,96	167.578,96
00022	000601734	1	2.751,57	233.783,85	233.783,85
00023	000601606	1	3.284,89	363.703,07	363.703,07
00024	000601951	1	3.612,13	346.187,98	346.187,98
00025	000601830	1	1.119,76	182.449,44	182.449,44
00026	000601862	1	6.095,26	396.580,55	410.940,17
00027	000602715	1	3.363,63	494.280,35	494.280,35
00028	000603151	1	1.811,95	77.897,85	77.897,85
00029	000602042	1	1.119,76	185.747,42	185.747,42
00030	000604011	1	1.296,26	199.085,50	199.085,50
00031	000602829	1	5.894,31	567.702,53	586.702,58
00032	000603048	1	3.046,82	496.437,27	496.437,27
00033	000603315	1	4.666,06	677.474,19	685.670,47
00034	000603297	1	6.695,82	477.308,41	498.065,43
00035	000603404	1	10.304,52	649.150,76	694.726,91
00036	000603735	1	5.571,28	971.780,40	999.655,00
00037	000603639	1	5.907,71	877.789,71	907.332,94
00038	000603945	1	10.627,63	914.007,51	979.594,05
00039	000603984	1	1.811,95	220.913,20	220.913,20
00040	000604431	1	1.128,26	112.303,74	112.303,74
00041	000604417	1	1.128,26	149.961,91	149.961,91
00042	000604043	1	4.178,50	310.656,21	310.815,76
00043	000604075	1	1.954,51	318.460,43	318.460,43
00044	000604449	1	2.821,09	280.803,15	280.803,15
00045	000604399	1	11.678,79	1.160.932,63	1.249.426,08
00046	000604552	1	3.998,11	559.934,14	559.934,14
00047	000604730	1	1.435,85	261.203,77	261.203,77
00048	000604723	1	4.610,70	437.129,31	441.891,33

(Valores em R\$)

Ord	Código Pensionista Principal	Nº Pens.	Valor do Provento	Provisão Matemáticas de Benef. Concedidos	Valor Atual dos Benefícios Futuros
00049	000604890	1	1.361,06	180.904,37	180.904,37
00050	000604940	1	1.097,34	168.534,46	168.534,46
00051	000604883	1	1.612,44	257.837,73	257.837,73
00052	000605978	1	2.288,60	328.483,92	328.483,92
00053	000605597	1	1.631,15	222.665,12	222.665,12
00054	000606020	1	1.147,74	131.373,21	131.373,21
00055	000606432	1	2.188,75	290.916,22	290.916,22
00056	000606699	1	2.897,22	374.552,08	374.552,08
00057	000607114	1	2.742,92	293.444,42	293.444,42
00058	000606927	1	1.535,66	245.560,20	245.560,20
00059	000606877	1	6.804,40	934.872,48	976.638,99
00060	000607107	2	659,27	89.995,67	89.995,67
00061	000607089	0	659,49	90.025,70	90.025,70
00062	000607146	1	2.207,87	422.045,10	422.045,10
00063	000607121	0	1.671,74	286.749,94	286.749,94
00064	000607648	1	5.079,43	625.330,57	638.048,67
00065	000607438	1	7.919,31	1.245.052,45	1.313.666,67
00066	000607460	0	2.735,56	363.595,11	363.595,11
00067	000607452	0	2.735,56	363.595,11	363.595,11
00068	000607445	3	5.471,12	708.006,26	727.190,21
00069	000607655	1	2.852,09	326.457,41	326.457,41
00070	000607559	1	4.005,48	664.434,85	664.434,85
00071	000607662	1	2.682,87	218.418,27	218.418,27
00072	000607534	1	5.365,57	316.462,51	324.489,07
00073	000607769	0	1.361,32	280.967,51	280.967,51
00074	000607751	0	1.361,32	280.967,51	280.967,51
00075	000607833	1	1.985,26	402.969,70	402.969,70
00076	000607872	1	2.392,95	335.131,95	335.131,95
00077	000608530	1	1.659,56	358.983,96	358.983,96
00078	000608013	1	3.274,91	411.375,28	411.375,28
00079	000608270	1	1.799,56	411.950,26	411.950,26
00080	000607993	1	3.396,86	300.788,35	300.788,35
00081	000607979	0	1.721,14	280.436,01	280.436,01
00082	000607947	2	1.721,14	280.436,01	280.436,01
00083	000608052	1	1.702,30	238.406,62	238.406,62
00084	000608045	1	3.228,18	429.071,36	429.071,36
00085	000608223	1	3.202,39	402.265,74	402.265,74
00086	000608287	1	1.525,92	163.246,73	163.246,73
00087	000608230	1	2.858,77	420.091,94	420.091,94
00088	000608262	1	2.837,79	335.426,27	335.426,27
00089	000608305	1	2.097,55	301.062,42	301.062,42
00090	000608369	1	4.171,80	626.819,20	627.030,82
00091	000608351	1	1.311,42	135.409,26	135.409,26
00092	000608320	1	5.331,60	815.704,28	835.927,66
00093	000608458	4	998,44	173.964,88	173.964,88
00094	000608497	0	499,22	86.982,44	86.982,44
00095	000608480	0	499,22	86.982,44	86.982,44
00096	000608629	1	1.573,18	185.949,60	185.949,60
00097	000608668	1	6.710,81	1.137.299,46	1.186.946,96
00098	000608846	1	1.511,39	200.885,38	200.885,38
00099	000608903	2	1.989,33	392.627,93	392.627,93
00100	000608860	2	1.989,33	392.627,93	392.627,93
00101	000608967	1	1.439,54	211.538,23	211.538,23
00102	000609033	1	3.446,78	506.499,12	506.499,12
00103	000609389	1	1.671,87	381.693,55	381.693,55
00104	000609097	1	2.182,16	396.969,34	396.969,34
00105	000609179	2	998,02	202.578,92	202.578,92

(Valores em R\$)

Ord	Código Pensionista Principal	Nº Pens.	Valor do Provento	Provisão Matemáticas de Benef. Concedidos	Valor Atual dos Benefícios Futuros
00106	000609161	2	998,02	202.578,92	202.578,92
00107	000609396	1	3.168,31	202.605,83	202.605,83
00108	000609688	1	2.119,56	374.888,47	374.888,47
00109	000609994	1	2.230,91	363.495,99	363.495,99
00110	000609873	1	1.735,35	302.361,65	302.361,65
00111	000609948	1	2.016,22	334.453,51	334.453,51
00112	000609827	1	3.641,15	653.331,70	653.331,70
00113	000610078	2	1.214,11	244.249,06	244.249,06
00114	000614233	2	1.214,11	244.249,06	244.249,06
00115	000610092	0	1.350,10	263.760,16	263.760,16
00116	000610085	2	1.350,10	263.760,16	263.760,16
00117	000610199	1	4.930,28	759.703,77	773.005,74
00118	000610402	1	2.017,76	376.663,26	376.663,26
00119	000610498	1	8.670,87	293.392,10	311.204,93
00120	000610644	1	2.797,33	455.786,32	455.786,32
00121	000610797	2	312,31	56.037,80	56.037,80
00122	000610780	2	312,31	56.037,80	56.037,80
00123	000610886	2	848,62	103.463,87	103.463,87
00124	000610904	2	848,62	103.463,87	103.463,87
00125	000610733	1	2.097,55	178.215,82	178.215,82
00126	000610879	2	751,66	151.215,50	151.215,50
00127	000608821	2	751,66	151.215,50	151.215,50
00128	000611027	1	782,30	77.867,88	77.867,88
00129	000611170	1	1.629,46	321.601,50	321.601,50
00130	000611130	1	3.991,19	673.488,84	673.488,84
00131	000611290	1	3.456,44	471.831,91	471.831,91
00132	000611276	1	2.067,05	236.599,75	236.599,75
00133	000611397	1	1.595,22	269.183,60	269.183,60
00134	000611408	1	1.096,04	181.812,71	181.812,71
00135	000611486	1	818,97	105.876,29	105.876,29
00136	000611493	1	4.632,04	324.708,36	328.397,44
00137	000611504	1	1.172,04	176.160,22	176.160,22
00138	000611575	1	2.535,71	290.243,76	290.243,76
00139	000611582	1	6.156,95	1.018.390,83	1.056.088,28
00140	000611739	1	860,10	123.450,59	123.450,59
00141	000611835	1	1.371,27	246.047,03	246.047,03
00142	000611881	1	1.438,97	333.938,01	333.938,01
00143	000611874	1	1.438,97	278.142,69	278.142,69
00144	000611963	1	3.408,16	602.804,31	602.804,31
00145	000611995	1	3.413,54	513.062,66	513.062,66
00146	000612022	1	3.181,12	586.375,61	586.375,61
00147	000612093	1	1.364,04	313.083,06	313.083,06
00148	000612079	1	1.364,04	279.246,47	279.246,47
00149	000612143	1	1.602,06	251.182,81	251.182,81
00150	000612329	1	2.549,44	415.396,06	415.396,06
00151	000612218	1	1.125,24	172.819,47	172.819,47
00152	000612314	1	1.282,96	295.260,11	295.260,11
00153	000612450	1	1.275,92	222.312,08	222.312,08
00154	000612289	1	1.059,87	175.812,78	175.812,78
00155	000612307	1	2.581,36	456.567,45	456.567,45
00156	000612353	1	1.122,74	261.928,22	261.928,22
00157	000612346	1	1.122,74	201.453,28	201.453,28
00158	000612613	1	786,88	159.721,55	159.721,55
00159	000612524	1	3.303,21	211.232,36	211.232,36
00160	000612531	1	1.420,89	222.777,64	222.777,64
00161	000612645	1	1.667,71	209.488,10	209.488,10
00162	000613494	2	434,31	62.336,74	62.336,74

(Valores em R\$)

Ord	Código Pensionista Principal	Nº Pens.	Valor do Provento	Provisão Matemáticas de Benef. Concedidos	Valor Atual dos Benefícios Futuros
00163	000613487	2	434,31	62.336,74	62.336,74
00164	000612638	1	6.433,60	753.880,26	784.385,41
00165	000612652	1	10.692,05	1.104.256,60	1.183.823,93
00166	000612780	1	886,50	176.683,07	176.683,07
00167	000612809	1	923,43	153.179,91	153.179,91
00168	000612937	1	1.962,82	375.202,60	375.202,60
00169	000613196	1	1.461,90	340.175,42	340.175,42
00170	000613156	1	1.461,90	317.939,80	317.939,80
00171	000613149	1	3.184,77	434.746,76	434.746,76
00172	000613206	1	864,08	140.789,91	140.789,91
00173	000613220	1	739,79	120.538,57	120.538,57
00174	000613163	1	2.107,38	336.981,27	336.981,27
00175	000613284	1	1.470,76	151.861,73	151.861,73
00176	000613462	1	3.142,91	301.217,75	301.217,75
00177	000613398	1	2.376,51	545.471,55	545.471,55
00178	000613380	1	2.376,51	549.966,74	549.966,74
00179	000613373	1	2.376,51	552.999,72	552.999,72
00180	000613366	1	2.376,51	420.335,45	420.335,45
00181	000613537	0	1.963,89	458.163,25	458.163,25
00182	000612944	1	4.942,73	948.786,32	965.628,66
00183	000606382	1	1.862,37	233.940,17	233.940,17
00184	000606286	1	1.733,17	387.216,46	387.216,46
00185	000606208	1	2.061,89	342.029,32	342.029,32
00186	000606044	1	1.545,55	232.299,60	232.299,60
00187	000605768	1	6.992,30	1.480.689,14	1.549.765,79
00188	000605330	1	15.685,07	3.166.914,46	3.445.417,08
00189	000604214	1	1.777,71	390.495,70	390.495,70
00190	000603991	1	1.478,49	174.757,25	174.757,25
00191	000603742	1	2.057,93	456.117,37	456.117,37
00192	000602708	1	1.296,25	289.601,91	289.601,91
00193	000601702	1	1.119,76	128.170,55	128.170,55
00194	000601474	1	2.144,16	229.387,58	229.387,58
00195	000601360	1	4.227,47	530.084,28	531.030,37
00196	000601346	1	1.549,34	200.298,39	200.298,39
00197	000601339	1	3.007,71	666.625,58	666.625,58
00198	000611148	1	2.909,58	568.425,51	568.425,51
00199	000617910	1	4.287,32	708.845,43	711.186,88
00200	000614308	1	1.266,03	140.174,86	140.174,86
00201	000616825	1	356,17	38.103,95	38.103,95
00202	000614443	1	1.408,36	299.192,44	299.192,44
00203	000614621	1	1.692,50	275.769,52	275.769,52
00204	000615381	1	2.094,20	334.873,72	334.873,72
00205	000618502	1	14.807,87	2.094.354,74	2.274.259,94
00206	000617553	1	1.621,98	232.803,61	232.803,61
00207	000617521	1	1.575,81	261.397,66	261.397,66
00208	000617546	1	2.101,60	294.328,47	294.328,47
00209	000618573	2	2.762,72	550.621,38	550.621,38
00210	000618598	2	2.762,72	550.621,38	550.621,38
00211	000617731	1	4.291,25	537.214,67	539.042,05
00212	000617763	6	260,05	53.237,47	53.237,47
00213	000613843	6	260,05	53.237,47	53.237,47
00214	000613836	6	260,05	53.237,47	53.237,47
00215	000613850	6	260,05	53.237,47	53.237,47
00216	000613793	6	260,05	53.237,47	53.237,47
00217	000613829	6	260,05	53.237,47	53.237,47
00218	000614315	1	4.948,89	833.968,67	848.872,37
00219	000615090	2	2.091,84	395.250,61	395.250,61

(Valores em R\$)

Ord	Código Pensionista Principal	Nº Pens.	Valor do Provento	Provisão Matemáticas de Benef. Concedidos	Valor Atual dos Benefícios Futuros
00220	000615075	2	2.091,84	395.250,61	395.250,61
00221	000614540	1	1.886,52	277.221,27	277.221,27
00222	000618018	1	1.707,94	306.455,75	306.455,75
00223	000616743	1	5.037,83	726.095,81	740.301,51
00224	000614945	1	3.114,76	574.143,48	574.143,48
00225	000616840	1	5.800,90	1.022.419,61	1.055.275,24
00226	000616056	1	1.703,79	244.545,85	244.545,85
00227	000617681	2	581,61	115.917,25	115.917,25
00228	000617717	2	581,61	115.917,25	115.917,25
00229	000618609	1	1.517,14	247.197,02	247.197,02
00230	000617724	1	1.673,26	287.010,66	287.010,66
00231	000614564	2	1.131,22	260.338,71	260.338,71
00232	000614557	2	1.131,22	260.338,71	260.338,71
00233	000618510	1	1.462,35	254.795,03	254.795,03
00234	000617539	1	2.729,36	436.439,18	436.439,18
00235	000618250	1	1.612,23	337.834,85	337.834,85
00236	000617838	1	7.741,11	1.079.642,01	1.137.544,43
00237	000615132	2	460,74	91.827,36	91.827,36
00238	000615140	2	460,74	91.827,36	91.827,36
00239	000616647	1	2.359,46	398.144,41	398.144,41
00240	000615538	1	2.796,06	330.493,79	330.493,79
00241	000615659	1	4.522,69	396.936,92	400.479,40
00242	000614379	1	3.646,03	390.061,38	390.061,38
00243	000615246	1	4.673,16	295.220,65	298.837,38
00244	000618541	1	937,57	188.616,01	188.616,01
00245	000613964	1	1.003,95	144.097,45	144.097,45
00246	000615157	1	7.831,02	526.558,47	555.195,32
00247	000614087	1	5.232,90	566.307,52	579.386,76
00248	000614112	1	9.856,40	987.414,83	1.054.462,25
00249	000614436	1	6.478,49	1.189.622,92	1.238.394,91
00250	000614169	1	6.909,09	780.896,59	816.653,21
00251	000613722	1	5.497,70	711.150,51	730.723,07
00252	000616063	1	3.386,73	509.033,06	509.033,06
00253	000616348	1	2.858,73	337.901,38	337.901,38
00254	000615374	1	2.119,55	374.886,70	374.886,70
00255	000614055	3	890,64	105.273,49	105.273,49
00256	000614048	3	890,64	105.273,49	105.273,49
00257	000614030	3	917,62	108.462,52	108.462,52
00258	000613875	3	1.129,65	246.941,09	246.941,09
00259	000613890	3	1.129,65	246.941,09	246.941,09
00260	000613868	3	1.129,65	246.941,09	246.941,09
00261	000618228	1	2.225,04	425.327,23	425.327,23
00262	000618527	1	3.008,48	266.397,71	266.397,71
00263	000618032	1	2.998,90	497.461,90	497.461,90
00264	000618121	1	5.708,31	755.966,04	779.230,31
00265	000616323	1	2.918,31	544.772,51	544.772,51
00266	000617560	1	1.244,69	210.033,81	210.033,81
00267	000614120	1	3.107,36	320.847,10	320.847,10
00268	000618114	1	3.079,97	528.300,57	528.300,57
00269	000616049	1	1.820,61	221.969,03	221.969,03
00270	000615400	1	1.452,10	198.223,35	198.223,35
00271	000617667	1	1.072,82	134.761,45	134.761,45
00272	000614201	1	1.833,54	223.545,45	223.545,45
00273	000614386	1	1.380,61	193.354,03	193.354,03
00274	000614190	1	1.429,12	189.950,52	189.950,52
00275	000613900	1	717,62	66.146,10	66.146,10
00276	000613715	1	2.529,79	354.296,35	354.296,35

(Valores em R\$)

Ord	Código Pensionista Principal	Nº Pens.	Valor do Provento	Provisão Matemáticas de Benef. Concedidos	Valor Atual dos Benefícios Futuros
00277	000618395	1	1.855,07	307.721,71	307.721,71
00278	000618406	2	514,54	98.356,83	98.356,83
00279	000618413	2	514,54	98.356,83	98.356,83
00280	000615495	1	3.243,52	573.684,28	573.684,28
00281	000617514	1	2.019,56	322.938,39	322.938,39
00282	000615641	1	1.454,94	177.386,49	177.386,49
00283	000618107	1	2.864,80	338.618,85	338.618,85
00284	000614062	1	2.151,03	262.253,88	262.253,88
00285	000618000	1	1.517,23	179.336,32	179.336,32
00286	000615125	1	8.059,12	1.220.094,67	1.288.696,16
00287	000618445	1	3.783,07	404.722,26	404.722,26
00288	000618737	2	542,67	104.894,26	104.894,26
00289	000618744	2	542,67	104.894,26	104.894,26
00290	000618769	1	975,28	152.911,61	152.911,61
00291	000618790	1	2.341,59	374.432,70	374.432,70
00292	000618922	1	1.025,70	125.053,49	125.053,49
00293	000618858	1	2.722,29	443.559,58	443.559,58
00294	000618915	1	1.313,98	130.789,77	130.789,77
00295	000618947	2	809,81	147.317,22	147.317,22
00296	000618930	2	809,82	147.319,04	147.319,04
00297	000618880	1	12.917,74	1.501.627,45	1.622.651,91
00298	000618833	1	8.042,56	1.471.996,68	1.554.569,79
00299	000618993	1	4.658,51	561.267,15	567.966,19
00300	000619255	1	10.550,15	801.675,70	858.910,62
00301	000619159	1	4.356,37	706.272,91	709.810,37
00302	000619458	1	3.563,09	786.284,29	786.284,29
00303	000619508	1	1.330,01	157.206,95	157.206,95
00304	000619650	1	1.657,08	264.975,91	264.975,91
00305	000619690	2	4.651,11	878.734,71	889.082,33
00306	000619764	1	1.874,93	350.000,62	350.000,62
00307	000619789	1	2.215,72	373.889,17	373.889,17
00308	000619675	2	4.651,11	878.734,71	889.082,33
00309	000619771	2	3.141,84	547.423,81	547.423,81
00310	000619807	2	3.141,84	547.423,81	547.423,81
00311	000619910	1	3.106,04	515.234,44	515.234,44
00312	000619885	1	3.610,91	619.371,56	619.371,56
00313	000619950	1	2.284,83	327.942,81	327.942,81
00314	000619967	1	4.661,39	802.556,35	812.185,18
00315	000619974	1	4.515,15	578.653,04	583.717,77
00316	000620080	1	1.651,02	219.444,21	219.444,21
00317	000620097	1	2.156,98	369.982,10	369.982,10
00318	000620108	3	2.392,59	514.605,83	514.605,83
00319	000620115	3	2.392,59	514.605,83	514.605,83
00320	000620122	3	2.392,59	514.605,83	514.605,83
00321	000620396	2	1.224,44	241.663,95	241.663,95
00322	000620389	2	1.224,44	241.663,95	241.663,95
00323	000620371	1	5.869,39	650.289,87	671.825,18
00324	000620407	1	2.940,52	336.579,33	336.579,33
00325	000620503	1	2.683,12	445.079,85	445.079,85
00326	000620535	1	10.179,97	1.492.249,61	1.596.090,95
00327	000620528	1	9.102,83	947.653,57	1.007.865,47
00328	000620802	1	2.478,98	473.869,10	473.869,10
00329	000620827	1	2.074,33	318.585,02	318.585,02
00330	000620810	1	1.461,74	204.716,26	204.716,26
00331	000620923	1	4.471,54	748.743,65	754.544,96
00332	000621039	1	2.379,30	290.084,59	290.084,59
00333	000620916	1	4.426,75	766.170,57	771.302,28



(Valores em R\$)

Ord	Código Pensionista Principal	Nº Pens.	Valor do Provento	Provisão Matemáticas de Benef. Concedidos	Valor Atual dos Benefícios Futuros
00334	000621360	3	524,01	107.275,41	107.275,41
00335	000621384	3	524,01	107.275,41	107.275,41
00336	000621377	3	524,01	107.275,41	107.275,41
00337	000621391	1	1.985,26	304.905,25	304.905,25
00338	000621530	1	1.241,90	206.008,18	206.008,18
00339	000621594	1	9.760,51	1.593.280,24	1.700.638,98
00340	000621637	2	905,98	175.119,51	175.119,51
00341	000621822	2	905,98	175.119,51	175.119,51
00342	000621620	1	1.554,53	341.471,49	341.471,49
00343	000621847	1	5.783,97	662.536,40	683.664,22
00344	000621929	1	1.733,17	185.418,85	185.418,85
<b>Totais</b>			<b>954.564,39</b>	<b>134.817.260,02</b>	<b>137.221.048,33</b>

**Idade Média = 58,75 anos**

**Provento Médio = R\$ 2774,9**

# Síntese dos Resultados da Avaliação Atuarial

## **1 - OBJETIVO**

O estudo atuarial teve por objetivo estabelecer os níveis de contribuição dos segurados e empregadores, para o Fundo de Previdência, de tal modo que os aportes financeiros devidamente capitalizados sejam suficientes, por si só, para custear as aposentadorias e pensões a serem concedidas.

## **2 - METODOLOGIA**

O Fundo de Previdência, constituído em regime de capitalização com solidariedade financeira entre a geração atual e as futuras, irá custear as aposentadorias e pensões já concedidas, e a conceder, para as futuras aposentadorias e pensões.

Foi estabelecido um modelo matemático-actuarial que simulou a evolução provável dos futuros fluxos financeiros com concessão das aposentadorias e pensões e determinou os aportes necessários que devidamente capitalizados sejam suficientes para suprir as necessidades financeiras do Fundo de Previdência para os próximos 75 (setenta e cinco) anos.

## **3 - BASES TÉCNICAS**

Os estudos foram efetuados com as seguintes bases técnicas:

- Tábua completa de Mortalidade – ambos os sexos; elaborada pelo IBGE do ano de 2011.
- Taxas anuais de entrada em invalidez determinadas pela “Tábua de Entrada em Invalidez - Álvaro Vindas”.
- Taxa anual de capitalização dos valores ativos do Fundo de 6% ao ano.
- Manutenção do contingente laboral, com substituição de cada funcionário aposentado ou falecido por um novo funcionário.
- Crescimento real do salário: 1,00% ao ano.

#### 4 - CONTRIBUIÇÕES / ALÍQUOTAS

O modelo matemático-atuarial encontrou o equilíbrio financeiro do Fundo de Previdência com a aplicação das seguintes contribuições:

<b>SERVIDORES ATIVOS</b> (% sobre a remuneração mensal)	11,00%
<b>SERVIDORES INATIVOS</b> (% que exceder o limite máximo do RGPS - Regime Geral de Previdência Social), julgado pelo Supremo Tribunal Federal.	11,00%
<b>PENSÕES</b> (% que exceder o limite máximo do RGPS - Regime Geral de Previdência Social), julgado pelo Supremo Tribunal Federal.	11,00%
<b>ÓRGÃOS EMPREGADORES</b> (% sobre o total da folha dos servidores ativos)	13,35%
<b>DESPESAS ADMINISTRATIVAS</b> (% sobre o total da folha dos servidores ativos)	1,00%
<b>FINANCIAMENTO DO DÉFICIT TÉCNICO (LEI ATUAL)</b> (% sobre o total da folha dos servidores ativos)	14,98%
<b>ALÍQUOTA TOTAL ÓRGÃOS EMPREGADORES</b> (% sobre o total da folha dos servidores ativos)	<b>29,33%</b>

#### 5 - FLUXOS FINANCEIROS

O Anexo I corresponde ao Fluxo Financeiro Atuarial da geração atual, ou seja, somente para os atuais servidores ativos, aposentados e pensionistas.

Os demais anexos correspondem ao Fluxo Financeiro Atuarial com reposição de servidores ativos de 1:1, ou seja, a manutenção do contingente laboral, com substituição de cada funcionário aposentado ou falecido por um novo funcionário.

São Paulo, 21 de março de 2014.

Escritório Técnico de Assessoria Atuarial S/S Ltda.

Richard Dutzmann

Atuário - MIBA 935

## **ANEXOS**

- ◆ Anexo I - Fluxo Financeiro Atuarial Geração Atual;
- ◆ Anexo II - Evolução provável dos aposentados;
- ◆ Anexo III - Evolução provável das pensões;
- ◆ Anexo IV e V - Projeções Atuariais do RPPS; e
- ◆ Anexo VI - Fluxo Anual Projetado de Receitas e Despesas do Fundo para os próximos 75 anos.

## ANEXO I

### Instituto de Previdência do Município de Jundiá

#### FLUXO FINANCEIRO-ATUARIAL (GERAÇÃO ATUAL)

Somente para os atuais servidores ativos, aposentados e pensionistas

ANO	RECEITA	DESPESA	SALDO
2014	130.586.633,24	105.029.185,43	25.557.447,81
2015	122.385.865,72	102.224.120,78	20.161.744,94
2016	113.897.003,06	101.365.831,58	12.531.171,48
2017	107.320.700,67	97.529.941,39	9.790.759,28
2018	100.096.389,06	96.115.689,13	3.980.699,93
2019	92.989.322,21	95.922.729,81	- 2.933.407,61
2020	86.289.032,45	96.408.643,61	- 10.119.611,16
2021	102.422.836,47	94.722.877,61	7.699.958,85
2022	95.297.068,90	95.066.913,97	230.154,93
2023	89.038.727,92	93.296.741,99	- 4.258.014,07
2024	82.892.057,98	92.691.955,21	- 9.799.897,23
2025	77.663.489,32	90.947.035,42	- 13.283.546,10
2026	72.187.030,41	90.863.431,63	- 18.676.401,23
2027	67.471.344,02	89.454.912,26	- 21.983.568,24
2028	63.199.088,34	87.789.288,31	- 24.590.199,96
2029	59.132.259,46	86.125.718,07	- 26.993.458,61
2030	55.160.529,60	86.000.207,58	- 30.839.677,97
2031	51.525.272,37	85.905.540,37	- 34.380.267,99
2032	48.018.071,61	85.416.522,53	- 37.398.450,92
2033	44.838.569,20	83.611.177,97	- 38.772.608,78
2034	42.061.399,29	79.604.880,94	- 37.543.481,65
2035	39.426.745,26	75.797.200,71	- 36.370.455,45
2036	36.968.828,69	72.132.393,82	- 35.163.565,13
2037	34.660.444,18	68.317.162,19	- 33.656.718,01
2038	32.553.268,70	64.197.828,87	- 31.644.560,17
2039	30.611.162,35	60.235.793,89	- 29.624.631,53
2040	28.773.648,76	56.522.447,61	- 27.748.798,85
2041	27.051.496,21	52.804.464,13	- 25.752.967,92
2042	25.481.561,68	48.915.828,15	- 23.434.266,47
2043	15.090.307,93	44.981.020,38	- 29.890.712,45
2044	14.153.226,40	41.226.653,91	- 27.073.427,51
2045	13.284.691,15	37.707.637,26	- 24.422.946,11
2046	3.033.248,47	34.302.696,82	- 31.269.448,35
2047	2.720.157,55	31.135.389,82	- 28.415.232,26
2048	2.441.720,64	28.155.033,53	- 25.713.312,88
2049	2.189.018,41	25.341.199,94	- 23.152.181,53
2050	1.957.293,32	22.782.626,88	- 20.825.333,56

## ANEXO I

### Instituto de Previdência do Município de Jundiá

#### FLUXO FINANCEIRO-ATUARIAL (GERACAO ATUAL)

Somente para os atuais servidores ativos, aposentados e pensionistas

ANO	RECEITA	DESPESA	SALDO
2051	1.746.799,71	20.401.790,51	- 18.654.990,80
2052	1.555.885,23	18.219.873,35	- 16.663.988,12
2053	1.382.384,65	16.212.033,72	- 14.829.649,07
2054	1.225.135,89	14.377.705,37	- 13.152.569,48
2055	1.082.647,21	12.705.515,15	- 11.622.867,94
2056	954.625,22	11.203.100,22	- 10.248.475,00
2057	838.312,08	9.838.095,71	- 8.999.783,63
2058	733.915,97	8.612.944,61	- 7.879.028,64
2059	640.091,07	7.511.853,15	- 6.871.762,07
2060	556.422,11	6.529.947,58	- 5.973.525,48
2061	481.605,72	5.651.932,29	- 5.170.326,57
2062	414.998,89	4.870.261,20	- 4.455.262,31
2063	356.222,57	4.180.485,72	- 3.824.263,16
2064	304.529,61	3.573.837,83	- 3.269.308,23
2065	258.915,50	3.038.528,83	- 2.779.613,34
2066	219.183,68	2.572.252,09	- 2.353.068,42
2067	184.773,80	2.168.431,55	- 1.983.657,74
2068	154.375,31	1.811.687,02	- 1.657.311,70
2069	128.594,85	1.509.137,77	- 1.380.542,92
2070	105.935,39	1.243.215,37	- 1.137.279,98
2071	86.695,06	1.017.418,58	- 930.723,52
2072	70.986,92	833.074,12	- 762.087,20
2073	57.739,15	677.603,58	- 619.864,43
2074	46.605,10	546.938,84	- 500.333,74
2075	37.355,42	438.388,25	- 401.032,84
2076	29.711,17	348.678,48	- 318.967,30
2077	23.442,39	275.110,57	- 251.668,18
2078	18.330,55	215.120,01	- 196.789,46
2079	14.220,63	166.887,69	- 152.667,05
2080	10.947,01	128.469,72	- 117.522,71
2081	8.367,87	98.201,97	- 89.834,10
2082	6.356,56	74.598,02	- 68.241,46
2083	4.770,21	55.981,32	- 51.211,11
2084	3.473,01	40.757,90	- 37.284,88
2085	2.540,55	29.814,88	- 27.274,33
2086	1.828,42	21.457,63	- 19.629,21
2087	1.290,57	15.145,56	- 13.854,99
2088	849,59	9.970,40	- 9.120,82

## ANEXO II

### Instituto de Previdência do Município de Jundiá

#### Evolução Provável dos Aposentados

ANO	QUANTIDADE	PROVENTOS MENSAIS (R\$)	PROVENTOS ANUAIS (R\$)
2014	1.676	6.963.694,27	90.528.025,45
2015	1.763	7.272.152,30	94.537.979,90
2016	1.907	7.786.354,76	101.222.611,87
2017	1.966	7.991.383,85	103.887.990,05
2018	2.095	8.444.098,14	109.773.275,78
2019	2.266	9.046.924,38	117.610.016,97
2020	2.467	9.755.588,53	126.822.650,90
2021	2.607	10.238.752,57	133.103.783,43
2022	2.831	11.029.335,22	143.381.357,88
2023	2.991	11.585.717,14	150.614.322,86
2024	3.209	12.353.022,36	160.589.290,64
2025	3.390	12.988.922,65	168.855.994,47
2026	3.631	13.827.321,97	179.755.185,67
2027	3.817	14.460.445,07	187.985.785,85
2028	3.996	15.066.003,95	195.858.051,29
2029	4.183	15.704.649,25	204.160.440,25
2030	4.471	16.699.625,33	217.095.129,30
2031	4.779	17.769.825,15	231.007.727,00
2032	5.083	18.826.585,41	244.745.610,36
2033	5.315	19.624.681,03	255.120.853,36
2034	5.394	19.874.592,08	258.369.697,02
2035	5.480	20.150.256,34	261.953.332,37
2036	5.569	20.437.685,43	265.689.910,58
2037	5.636	20.645.851,52	268.396.069,76
2038	5.664	20.715.098,41	269.296.279,36
2039	5.690	20.781.126,61	270.154.645,91
2040	5.724	20.878.547,75	271.421.120,73
2041	5.740	20.911.268,41	271.846.489,31
2042	5.714	20.795.700,80	270.344.110,36
2043	5.655	20.562.444,58	267.311.779,49
2044	5.588	20.301.275,81	263.916.585,57
2045	5.520	20.040.451,57	260.525.870,42
2046	5.434	19.716.303,24	256.311.942,06
2047	5.349	19.396.517,20	252.154.723,60
2048	5.257	19.049.031,73	247.637.412,50
2049	5.140	18.606.754,54	241.887.809,02



### ANEXO III

## Instituto de Previdência do Município de Jundiá

### Evolução Provável das Pensões

ANO	QUANTIDADE	PROVENTOS MENSAIS (R\$)	PROVENTOS ANUAIS (R\$)
2014	381	1.085.792,71	14.115.305,27
2015	416	1.212.674,37	15.764.766,82
2016	451	1.339.268,24	17.410.487,12
2017	485	1.465.641,31	19.053.337,03
2018	520	1.591.773,11	20.693.050,49
2019	555	1.717.664,09	22.329.633,18
2020	590	1.843.314,68	23.963.090,79
2021	624	1.968.725,31	25.593.429,00
2022	659	2.093.896,42	27.220.653,47
2023	694	2.218.828,45	28.844.769,86
2024	728	2.343.521,83	30.465.783,81
2025	762	2.467.977,00	32.083.700,97
2026	797	2.592.194,38	33.698.526,96
2027	831	2.716.174,42	35.310.267,41
2028	865	2.839.917,53	36.918.927,93
2029	885	2.924.077,51	38.013.007,67
2030	906	3.009.836,91	39.127.879,85
2031	927	3.097.196,23	40.263.550,99
2032	948	3.186.078,80	41.419.024,35
2033	971	3.276.407,94	42.593.303,17
2034	993	3.368.106,98	43.785.390,70
2035	1017	3.461.176,42	44.995.293,40
2036	1040	3.555.539,58	46.222.014,48
2037	1065	3.651.042,61	47.463.553,89
2038	1089	3.747.608,83	48.718.914,83
2039	1114	3.845.238,75	49.988.103,71
2040	1140	3.943.778,49	51.269.120,43
2041	1165	4.043.074,22	52.559.964,92
2042	1191	4.143.126,43	53.860.643,54
2043	1217	4.243.781,24	55.169.156,17
2044	1244	4.344.961,99	56.484.505,92
2045	1270	4.446.669,16	57.806.699,13
2046	1297	4.548.748,90	59.133.735,64
2047	1324	4.651.201,67	60.465.621,77
2048	1351	4.753.950,81	61.801.360,58
2049	1378	4.856.919,62	63.139.955,10
2050	1405	4.960.185,76	64.482.414,86
2051	1433	5.063.749,70	65.828.746,14

### ANEXO III

## Instituto de Previdência do Município de Jundiá

### Evolução Provável das Pensões

ANO	QUANTIDADE	PROVENTOS MENSAIS (R\$)	PROVENTOS ANUAIS (R\$)
2052	1460	5.167.457,59	67.176.948,68
2053	1488	5.271.387,07	68.528.031,97
2054	1515	5.375.615,81	69.883.005,49
2055	1543	5.479.989,92	71.239.868,96
2056	1571	5.584.741,41	72.601.638,32
2057	1599	5.689.793,58	73.967.316,51
2058	1627	5.795.146,90	75.336.909,72
2059	1655	5.900.879,03	76.711.427,34
2060	1684	6.007.067,60	78.091.878,78
2061	1713	6.113.635,92	79.477.266,94
2062	1742	6.220.815,97	80.870.607,67
2063	1771	6.328.453,89	82.269.900,60
2064	1800	6.436.781,66	83.678.161,58
2065	1830	6.545.645,40	85.093.390,20
2066	1859	6.655.199,93	86.517.599,04
2067	1889	6.765.368,53	87.949.790,92
2068	1920	6.876.228,86	89.390.975,13
2069	1950	6.987.704,19	90.840.154,49
2070	1981	7.099.795,00	92.297.335,02
2071	2012	7.212.424,58	93.761.519,49
2072	2043	7.325.593,38	95.232.713,93
2073	2075	7.439.224,70	96.709.921,08
2074	2106	7.553.241,82	98.192.143,69
2075	2138	7.667.691,90	99.679.994,72
2076	2170	7.782.396,82	101.171.158,68
2077	2202	7.897.226,49	102.663.944,31
2078	2234	8.012.085,90	104.157.116,74
2079	2265	8.125.503,44	105.631.544,71
2080	2298	8.240.610,24	107.127.933,16
2081	2330	8.355.488,67	108.621.352,68
2082	2362	8.470.139,17	110.111.809,16
2083	2393	8.584.562,19	111.599.308,48
2084	2425	8.698.758,19	113.083.856,51
2085	2457	8.812.727,62	114.565.459,10
2086	2489	8.926.470,93	116.044.122,09
2087	2520	9.039.988,56	117.519.851,32
2088	2552	9.153.280,97	118.992.652,61
2089	2584	9.266.348,60	120.462.531,77

## ANEXO IV

**Instituto de Previdência do Município de Jundiáí**  
**LEI DE DIRETRIZES ORÇAMENTÁRIAS**  
**ANEXO DE METAS FISCAIS**  
**PROJEÇÃO ATUARIAL DO RPPS**  
**2014**

LRF, art.4º, §2º, inciso IV, alínea a

em Reais (R\$)

EXERCÍCIO	REPASSE CONTRIB. PATRONAL	RECEITAS PREVID.	DESPESAS PREVID.	RESULTADO PREVID.	REPASSE RECEBIDO P/COBERTURA DE DÉFICIT RPPS	RESULT. ACUM. CAP. (Fundo de Previdência) (R\$)
2014	49.259.353,54	46.755.283,20	117.447.329,93	29.989.266,12	51.421.959,31	992.515.350,29
2015	49.751.947,08	101.717.459,67	123.234.785,92	80.170.799,72	51.936.178,90	1.080.444.631,18
2016	50.249.466,55	107.198.062,16	131.694.458,59	78.208.610,82	52.455.540,69	1.166.489.307,99
2017	50.751.961,22	112.690.799,70	136.133.300,28	80.289.556,73	52.980.096,10	1.254.693.291,37
2018	51.259.480,83	118.221.185,54	143.790.219,19	79.200.344,23	53.509.897,06	1.341.887.206,51
2019	51.772.075,64	123.637.156,51	153.396.782,01	76.057.446,17	54.044.996,03	1.426.018.159,30
2020	52.289.796,39	128.832.852,07	164.377.444,86	71.330.649,59	54.585.445,99	1.505.503.050,57
2021	52.812.694,36	134.871.574,24	172.424.832,64	104.691.385,28	89.431.949,33	1.618.430.219,96
2022	53.340.821,30	141.783.083,51	184.466.907,76	100.983.265,87	90.326.268,82	1.727.731.627,77
2023	53.874.229,51	148.573.408,84	193.462.638,09	100.214.531,77	91.229.531,51	1.836.347.482,91
2024	54.412.971,81	155.245.413,54	205.198.655,28	96.601.556,89	92.141.826,82	1.941.434.376,40
2025	54.957.101,53	161.762.050,68	215.224.712,07	94.557.685,23	93.063.245,09	2.044.562.251,59
2026	55.506.672,54	168.087.344,47	227.881.579,43	89.706.315,12	93.993.877,54	2.142.924.458,58
2027	56.061.739,27	174.211.978,88	237.868.198,73	87.339.335,73	94.933.816,32	2.239.006.245,10
2028	56.622.356,66	180.215.812,22	247.494.846,14	85.226.477,22	95.883.154,48	2.333.062.597,61
2029	57.188.580,23	186.105.886,78	257.038.493,52	83.097.959,51	96.841.986,03	2.425.078.731,16
2030	57.760.466,03	191.739.241,30	271.236.705,20	76.073.408,01	97.810.405,89	2.510.159.494,96
2031	58.338.070,69	196.931.851,14	286.435.111,00	67.623.320,78	98.788.509,95	2.586.880.245,08
2032	58.921.451,39	201.632.899,64	301.480.106,05	58.850.640,03	99.776.395,05	2.654.919.288,74
2033	59.510.665,91	205.918.806,85	313.182.782,58	53.020.849,17	100.774.159,00	2.717.220.425,58
2034	60.105.772,57	210.079.197,86	317.778.400,03	54.188.470,98	101.781.900,59	2.780.781.987,12
2035	60.706.830,29	214.310.191,66	322.728.171,20	55.088.570,35	102.799.719,59	2.845.337.378,92
2036	61.313.898,60	218.601.333,51	327.849.265,95	55.893.682,94	103.827.716,79	2.910.792.551,53
2037	61.927.037,58	222.982.597,39	331.956.337,96	57.819.290,97	104.865.993,96	2.978.268.947,06
2038	62.546.307,96	227.544.622,33	334.272.875,63	61.732.708,55	105.914.653,89	3.049.755.331,23
2039	63.171.771,04	232.353.868,14	336.563.007,87	65.936.431,74	106.973.800,43	3.125.542.975,33
2040	63.803.488,75	237.414.430,34	339.274.702,00	69.986.755,53	108.043.538,44	3.205.479.455,35
2041	64.441.523,64	242.754.758,34	341.156.759,68	75.163.496,12	109.123.973,82	3.290.692.173,21
2042	65.085.938,87	248.475.154,27	341.122.562,40	82.653.744,31	110.215.213,56	3.383.495.631,47
2043	65.736.798,26	253.199.202,40	339.567.922,24	40.569.724,74	61.201.646,33	3.434.316.567,30
2044	66.394.166,24	256.909.492,80	337.658.947,95	47.458.373,88	61.813.662,79	3.492.128.664,39
2045	67.058.107,91	261.044.899,60	335.763.004,56	54.771.802,35	62.431.799,42	3.557.357.727,18
2046	67.728.688,98	263.764.238,16	333.050.417,07	-1.557.489,92	0,00	3.566.362.070,29
2047	68.405.975,87	264.987.120,17	330.401.132,13	2.991.963,91	0,00	3.580.021.485,58
2048	69.090.035,63	266.505.972,32	327.397.367,70	8.198.640,25	0,00	3.598.994.251,71
2049	69.780.935,99	268.386.547,02	323.165.944,69	15.001.538,32	0,00	3.624.877.657,17
2050	70.478.745,35	270.442.688,46	327.108.664,35	13.812.769,46	0,00	3.649.681.112,44
2051	71.183.532,80	272.439.350,85	331.081.258,12	12.541.625,54	0,00	3.673.323.330,65
2052	71.895.368,13	274.371.771,33	335.081.985,78	11.185.153,69	0,00	3.695.720.082,94
2053	72.614.321,81	276.234.920,77	339.112.119,45	9.737.123,14	0,00	3.716.780.920,66
2054	73.340.465,03	278.023.397,40	343.172.933,84	8.190.928,59	0,00	3.736.408.800,98
2055	74.073.869,68	279.731.494,64	347.262.696,60	6.542.667,72	0,00	3.754.502.789,95
2056	74.814.608,38	281.353.122,52	351.384.694,23	4.783.036,67	0,00	3.770.952.661,08

**ANEXO IV**

**Instituto de Previdência do Município de Jundiá  
LEI DE DIRETRIZES ORÇAMENTÁRIAS  
ANEXO DE METAS FISCAIS  
PROJEÇÃO ATUARIAL DO RPPS  
2014**

LRF, art.4º, §2º, inciso IV, alínea a

em Reais (R\$)

EXERCÍCIO	REPASSE CONTRIB. PATRONAL	RECEITAS PREVID.	DESPESAS PREVID.	RESULTADO PREVID.	REPASSE RECEBIDO P/COBERTURA DE DÉFICIT RPPS	RESULT. ACUM. CAP. (Fundo de Previdência) (R\$)
2057	75.562.754,46	282.881.754,48	355.538.202,98	2.906.305,96	0,00	3.785.642.469,85
2058	76.318.382,01	284.310.491,36	359.723.505,05	905.368,31	0,00	3.798.449.176,00
2059	77.081.565,83	285.631.978,70	363.941.888,63	-1.228.344,10	0,00	3.809.241.183,11
2060	77.852.381,48	286.838.349,30	368.194.644,68	-3.503.913,90	0,00	3.817.877.823,93
2061	78.630.905,30	287.921.252,45	372.481.060,50	-5.928.902,75	0,00	3.824.210.881,46
2062	79.417.214,35	288.871.764,69	376.804.439,16	-8.515.460,12	0,00	3.828.080.001,21
2063	80.211.386,50	289.680.385,38	381.163.070,41	-11.271.298,53	0,00	3.829.317.128,35
2064	81.013.500,36	290.337.002,01	385.560.263,09	-14.209.760,72	0,00	3.827.740.877,55
2065	81.823.635,36	290.830.853,29	389.994.312,73	-17.339.824,07	0,00	3.823.160.898,51
2066	82.641.871,72	291.150.520,31	394.467.530,79	-20.675.138,76	0,00	3.815.373.203,23
2067	83.468.290,44	291.283.856,78	398.979.221,98	-24.227.074,77	0,00	3.804.162.446,38
2068	84.302.973,34	291.217.975,42	403.530.700,51	-28.009.751,74	0,00	3.789.299.175,72
2069	85.146.003,07	290.939.203,38	408.121.277,12	-32.036.070,66	0,00	3.770.541.050,97
2070	85.997.463,10	290.433.065,06	412.751.268,87	-36.320.740,71	0,00	3.747.631.035,62
2071	86.857.437,73	289.684.233,82	417.419.992,69	-40.878.321,13	0,00	3.720.297.547,10
2072	87.726.012,11	288.676.480,85	422.127.771,86	-45.725.278,89	0,00	3.688.252.549,15
2073	88.603.272,23	287.392.620,85	426.873.929,59	-50.878.036,50	0,00	3.651.191.596,40
2074	89.489.304,96	285.814.484,67	431.657.792,28	-56.354.002,65	0,00	3.608.792.848,34
2075	90.384.198,01	283.922.811,78	436.480.299,80	-62.173.290,01	0,00	3.560.714.365,46
2076	91.288.039,99	281.697.224,30	441.339.466,81	-68.354.202,52	0,00	3.506.595.918,15
2077	92.200.920,39	279.116.228,86	446.233.935,52	-74.916.786,27	0,00	3.446.057.244,63
2078	93.122.929,59	276.157.117,20	451.162.807,86	-81.882.761,07	0,00	3.378.696.377,45
2079	94.054.158,88	272.796.416,29	456.107.292,74	-89.256.717,57	0,00	3.304.106.772,70
2080	94.994.700,47	269.008.584,15	461.108.438,67	-97.105.154,05	0,00	3.221.815.402,61
2081	95.944.647,48	264.766.059,52	466.141.663,25	-105.430.956,25	0,00	3.131.346.368,15
2082	96.904.093,95	260.040.361,51	471.207.322,84	-114.262.867,37	0,00	3.032.195.041,79
2083	97.873.134,89	254.801.286,29	476.305.777,29	-123.631.356,11	0,00	2.923.826.342,10
2084	98.851.866,24	249.016.803,50	481.437.390,01	-133.568.720,27	0,00	2.805.672.904,81
2085	99.840.384,90	242.652.946,57	486.602.527,93	-144.109.196,46	0,00	2.677.133.144,17
2086	100.838.788,75	235.673.696,40	491.801.561,61	-155.289.076,46	0,00	2.537.569.197,89
2087	101.847.176,64	228.040.858,06	497.034.865,24	-167.146.830,53	0,00	2.386.304.748,83
2088	102.865.648,41	219.713.930,10	502.302.816,67	-179.723.238,16	0,00	2.222.622.715,96
2089	103.894.304,89	210.649.966,00	507.605.797,47	-193.061.526,58	0,00	2.045.762.806,73

FONTE: Instituto de Previdência do Município de Jundiá

Os valores das receitas da Contribuição Patronal e receitas Previdenciárias estão projetados com acréscimo de 1% a.a. a partir do exercício de 2015.

Os valores das despesas previdenciárias estão baseados no estudo atuarial de 2014.

**ANEXO V**

**Instituto de Previdência do Município de Jundiá  
RELATÓRIO RESUMIDO DA EXECUÇÃO ORÇAMENTÁRIA**

**DEMONSTRATIVO DA PROJEÇÃO ATUARIAL DO REGIME PRÓPRIO DE PREVIDÊNCIA SOCIAL DOS SERVIDORES PÚBLICOS  
ORÇAMENTO DA SEGURIDADE SOCIAL  
2014 a 2089**

RREO - ANEXO XIII (LRF, art. 53, § 1º, inciso II)

em Reais (R\$)

EXERCÍCIO	RECEITAS PREVIDENCIÁRIAS ( a )	DESPESAS PREVIDENCIÁRIAS ( b )	RESULTADO PREVIDENCIÁRIO ( c ) = ( a-b )	SALDO FINANCEIRO DO EXERCÍCIO (d) = ("d" exercício anterior) + ( c )	RESULTADO ACUMULADO CAPITALIZADO (Fundo de Previdência)
				1	2
2014	149.293.655,08	117.447.329,93	31.846.325,15	986.690.744,79	992.515.350,29
2015	150.786.591,63	123.234.785,92	27.551.805,71	1.014.242.550,50	1.080.444.631,18
2016	152.294.457,55	131.694.458,59	20.599.998,96	1.034.842.549,46	1.166.489.307,99
2017	153.817.402,13	136.133.300,28	17.684.101,85	1.052.526.651,31	1.254.693.291,37
2018	155.355.576,15	143.790.219,19	11.565.356,96	1.064.092.008,26	1.341.887.206,51
2019	156.909.131,91	153.396.782,01	3.512.349,90	1.067.604.358,16	1.426.018.159,30
2020	158.478.223,23	164.377.444,86	-5.899.221,64	1.061.705.136,53	1.505.503.050,57
2021	194.363.654,34	172.424.832,64	21.938.821,70	1.083.643.958,23	1.618.430.219,96
2022	196.307.290,88	184.466.907,76	11.840.383,12	1.095.484.341,35	1.727.731.627,77
2023	198.270.363,79	193.462.638,09	4.807.725,70	1.100.292.067,05	1.836.347.482,91
2024	200.253.067,43	205.198.655,28	-4.945.587,85	1.095.346.479,20	1.941.434.376,40
2025	202.255.598,10	215.224.712,07	-12.969.113,97	1.082.377.365,23	2.044.562.251,59
2026	204.278.154,08	227.881.579,43	-23.603.425,35	1.058.773.939,88	2.142.924.458,58
2027	206.320.935,62	237.868.198,73	-31.547.263,11	1.027.226.676,78	2.239.006.245,10
2028	208.384.144,98	247.494.846,14	-39.110.701,16	988.115.975,62	2.333.062.597,61
2029	210.467.986,43	257.038.493,52	-46.570.507,09	941.545.468,53	2.425.078.731,16
2030	212.572.666,29	271.236.705,20	-58.664.038,91	882.881.429,62	2.510.159.494,96
2031	214.698.392,96	286.435.111,00	-71.736.718,04	811.144.711,58	2.586.880.245,08
2032	216.845.376,89	301.480.106,05	-84.634.729,16	726.509.982,42	2.654.919.288,74
2033	219.013.830,66	313.182.782,58	-94.168.951,93	632.341.030,50	2.717.220.425,58
2034	221.203.968,96	317.778.400,03	-96.574.431,07	535.766.599,42	2.780.781.987,12
2035	223.416.008,65	322.728.171,20	-99.312.162,55	436.454.436,88	2.845.337.378,92
2036	225.650.168,74	327.849.265,95	-102.199.097,21	334.255.339,67	2.910.792.551,53
2037	227.906.670,43	331.956.337,96	-104.049.667,53	230.205.672,14	2.978.268.947,06
2038	230.185.737,13	334.272.875,63	-104.087.138,50	126.118.533,63	3.049.755.331,23
2039	232.487.594,50	336.563.007,87	-104.075.413,37	22.043.120,26	3.125.542.975,33
2040	234.812.470,45	339.274.702,00	-104.462.231,55	-82.419.111,29	3.205.479.455,35
2041	237.160.595,15	341.156.759,68	-103.996.164,53	-186.415.275,82	3.290.692.173,21
2042	239.532.201,10	341.122.562,40	-101.590.361,30	-288.005.637,11	3.383.495.631,47
2043	191.811.803,74	339.567.922,24	-147.756.118,50	-435.761.755,61	3.434.316.567,30
2044	193.729.921,78	337.658.947,95	-143.929.026,17	-579.690.781,78	3.492.128.664,39
2045	195.667.221,00	335.763.004,56	-140.095.783,57	-719.786.565,34	3.557.357.727,18
2046	134.567.775,80	333.050.417,07	-198.482.641,28	-918.269.206,62	3.566.362.070,29
2047	135.913.453,56	330.401.132,13	-194.487.678,58	-1.112.756.885,20	3.580.021.485,58
2048	137.272.588,09	327.397.367,70	-190.124.779,61	-1.302.881.664,81	3.598.994.251,71
2049	138.645.313,97	323.165.944,69	-184.520.630,72	-1.487.402.295,53	3.624.877.657,17
2050	140.031.767,11	327.108.664,35	-187.076.897,24	-1.674.479.192,77	3.649.681.112,44
2051	141.432.084,78	331.081.258,12	-189.649.173,34	-1.864.128.366,11	3.673.323.330,65
2052	142.846.405,63	335.081.985,78	-192.235.580,15	-2.056.363.946,26	3.695.720.082,94
2053	144.274.869,69	339.112.119,45	-194.837.249,76	-2.251.201.196,02	3.716.780.920,66
2054	145.717.618,38	343.172.933,84	-197.455.315,46	-2.448.656.511,47	3.736.408.800,98
2055	147.174.794,57	347.262.696,60	-200.087.902,03	-2.648.744.413,50	3.754.502.789,95
2056	148.646.542,51	351.384.694,23	-202.738.151,72	-2.851.482.565,22	3.770.952.661,08

**ANEXO V**

**Instituto de Previdência do Município de Jundiá  
RELATÓRIO RESUMIDO DA EXECUÇÃO ORÇAMENTÁRIA**

**DEMONSTRATIVO DA PROJEÇÃO ATUARIAL DO REGIME PRÓPRIO DE PREVIDÊNCIA SOCIAL DOS SERVIDORES PÚBLICOS  
ORÇAMENTO DA SEGURIDADE SOCIAL  
2014 a 2089**

RREO - ANEXO XIII (LRF, art. 53, § 1º, inciso II)

em Reais (R\$)

EXERCÍCIO	RECEITAS PREVIDENCIÁRIAS ( a )	DESPESAS PREVIDENCIÁRIAS ( b )	RESULTADO PREVIDENCIÁRIO ( c ) = ( a-b )	SALDO FINANCEIRO DO EXERCÍCIO (d) = ("d" exercício anterior) + ( c )	RESULTADO ACUMULADO CAPITALIZADO (Fundo de Previdência)
				1	2
2057	150.133.007,94	355.538.202,98	-205.405.195,04	-3.056.887.760,26	3.785.642.469,85
2058	151.634.338,02	359.723.505,05	-208.089.167,03	-3.264.976.927,30	3.798.449.176,00
2059	153.150.681,40	363.941.888,63	-210.791.207,23	-3.475.768.134,53	3.809.241.183,11
2060	154.682.188,21	368.194.644,68	-213.512.456,47	-3.689.280.590,99	3.817.877.823,93
2061	156.229.010,09	372.481.060,50	-216.252.050,40	-3.905.532.641,40	3.824.210.881,46
2062	157.791.300,19	376.804.439,16	-219.013.138,97	-4.124.545.780,36	3.828.080.001,21
2063	159.369.213,20	381.163.070,41	-221.793.857,22	-4.346.339.637,58	3.829.317.128,35
2064	160.962.905,33	385.560.263,09	-224.597.357,76	-4.570.936.995,34	3.827.740.877,55
2065	162.572.534,38	389.994.312,73	-227.421.778,34	-4.798.358.773,68	3.823.160.898,51
2066	164.198.259,73	394.467.530,79	-230.269.271,06	-5.028.628.044,75	3.815.373.203,23
2067	165.840.242,32	398.979.221,98	-233.138.979,66	-5.261.767.024,40	3.804.162.446,38
2068	167.498.644,75	403.530.700,51	-236.032.055,76	-5.497.799.080,17	3.789.299.175,72
2069	169.173.631,19	408.121.277,12	-238.947.645,92	-5.736.746.726,09	3.770.541.050,97
2070	170.865.367,51	412.751.268,87	-241.885.901,37	-5.978.632.627,45	3.747.631.035,62
2071	172.574.021,18	417.419.992,69	-244.845.971,51	-6.223.478.598,96	3.720.297.547,10
2072	174.299.761,39	422.127.771,86	-247.828.010,47	-6.471.306.609,43	3.688.252.549,15
2073	176.042.759,01	426.873.929,59	-250.831.170,58	-6.722.137.780,01	3.651.191.596,40
2074	177.803.186,60	431.657.792,28	-253.854.605,68	-6.975.992.385,69	3.608.792.848,34
2075	179.581.218,46	436.480.299,80	-256.899.081,33	-7.232.891.467,02	3.560.714.365,46
2076	181.377.030,65	441.339.466,81	-259.962.436,16	-7.492.853.903,18	3.506.595.918,15
2077	183.190.800,95	446.233.935,52	-263.043.134,57	-7.755.897.037,75	3.446.057.244,63
2078	185.022.708,96	451.162.807,86	-266.140.098,89	-8.022.037.136,64	3.378.696.377,45
2079	186.872.936,05	456.107.292,74	-269.234.356,69	-8.291.271.493,33	3.304.106.772,70
2080	188.741.665,41	461.108.438,67	-272.366.773,26	-8.563.638.266,59	3.221.815.402,61
2081	190.629.082,07	466.141.663,25	-275.512.581,18	-8.839.150.847,77	3.131.346.368,15
2082	192.535.372,89	471.207.322,84	-278.671.949,95	-9.117.822.797,72	3.032.195.041,79
2083	194.460.726,62	476.305.777,29	-281.845.050,68	-9.399.667.848,40	2.923.826.342,10
2084	196.405.333,88	481.437.390,01	-285.032.056,12	-9.684.699.904,52	2.805.672.904,81
2085	198.369.387,22	486.602.527,93	-288.233.140,71	-9.972.933.045,23	2.677.133.144,17
2086	200.353.081,09	491.801.561,61	-291.448.480,52	-10.264.381.525,75	2.537.569.197,89
2087	202.356.611,90	497.034.865,24	-294.678.253,33	-10.559.059.779,08	2.386.304.748,83
2088	204.380.178,02	502.302.816,67	-297.922.638,64	-10.856.982.417,73	2.222.622.715,96
2089	206.423.979,80	507.605.797,47	-301.181.817,66	-11.158.164.235,39	2.045.762.806,73

FONTE: Instituto de Previdência do Município de Jundiá

1. Resultado Aritmético
2. Resultado com a capitalização do saldo financeiro

**ANEXO VI**

**Instituto de Previdência do Município de Jundiá**

**Fluxo Anual Projetado de Receitas e Despesas do Fundo  
para os próximos 75 (setenta e cinco) anos**

<b>Ano</b>	<b>Receita Contr. (R\$)</b>	<b>Despesas (R\$)</b>	<b>Resultado do Ano (R\$)</b>	<b>Resul. Acum. Cap. (Fundo de Previdência) (R\$)</b>
2014	149.293.655,08	117.447.329,93	31.846.325,15	992.515.350,29
2015	150.786.591,63	123.234.785,92	27.551.805,71	1.080.444.631,18
2016	152.294.457,55	131.694.458,59	20.599.998,96	1.166.489.307,99
2017	153.817.402,13	136.133.300,28	17.684.101,85	1.254.693.291,37
2018	155.355.576,15	143.790.219,19	11.565.356,96	1.341.887.206,51
2019	156.909.131,91	153.396.782,01	3.512.349,90	1.426.018.159,30
2020	158.478.223,23	164.377.444,86	(5.899.221,64)	1.505.503.050,57
2021	194.363.654,34	172.424.832,64	21.938.821,70	1.618.430.219,96
2022	196.307.290,88	184.466.907,76	11.840.383,12	1.727.731.627,77
2023	198.270.363,79	193.462.638,09	4.807.725,70	1.836.347.482,91
2024	200.253.067,43	205.198.655,28	(4.945.587,85)	1.941.434.376,40
2025	202.255.598,10	215.224.712,07	(12.969.113,97)	2.044.562.251,59
2026	204.278.154,08	227.881.579,43	(23.603.425,35)	2.142.924.458,58
2027	206.320.935,62	237.868.198,73	(31.547.263,11)	2.239.006.245,10
2028	208.384.144,98	247.494.846,14	(39.110.701,16)	2.333.062.597,61
2029	210.467.986,43	257.038.493,52	(46.570.507,09)	2.425.078.731,16
2030	212.572.666,29	271.236.705,20	(58.664.038,91)	2.510.159.494,96
2031	214.698.392,96	286.435.111,00	(71.736.718,04)	2.586.880.245,08
2032	216.845.376,89	301.480.106,05	(84.634.729,16)	2.654.919.288,74
2033	219.013.830,66	313.182.782,58	(94.168.951,93)	2.717.220.425,58
2034	221.203.968,96	317.778.400,03	(96.574.431,07)	2.780.781.987,12
2035	223.416.008,65	322.728.171,20	(99.312.162,55)	2.845.337.378,92
2036	225.650.168,74	327.849.265,95	(102.199.097,21)	2.910.792.551,53
2037	227.906.670,43	331.956.337,96	(104.049.667,53)	2.978.268.947,06
2038	230.185.737,13	334.272.875,63	(104.087.138,50)	3.049.755.331,23
2039	232.487.594,50	336.563.007,87	(104.075.413,37)	3.125.542.975,33
2040	234.812.470,45	339.274.702,00	(104.462.231,55)	3.205.479.455,35
2041	237.160.595,15	341.156.759,68	(103.996.164,53)	3.290.692.173,21
2042	239.532.201,10	341.122.562,40	(101.590.361,30)	3.383.495.631,47
2043	191.811.803,74	339.567.922,24	(147.756.118,50)	3.434.316.567,30
2044	193.729.921,78	337.658.947,95	(143.929.026,17)	3.492.128.664,39
2045	195.667.221,00	335.763.004,56	(140.095.783,57)	3.557.357.727,18
2046	134.567.775,80	333.050.417,07	(198.482.641,28)	3.566.362.070,29
2047	135.913.453,56	330.401.132,13	(194.487.678,58)	3.580.021.485,58
2048	137.272.588,09	327.397.367,70	(190.124.779,61)	3.598.994.251,71
2049	138.645.313,97	323.165.944,69	(184.520.630,72)	3.624.877.657,17
2050	140.031.767,11	327.108.664,35	(187.076.897,24)	3.649.681.112,44
2051	141.432.084,78	331.081.258,12	(189.649.173,34)	3.673.323.330,65
2052	142.846.405,63	335.081.985,78	(192.235.580,15)	3.695.720.082,94
2053	144.274.869,69	339.112.119,45	(194.837.249,76)	3.716.780.920,66

**ANEXO VI**

**Instituto de Previdência do Município de Jundiá**

**Fluxo Anual Projetado de Receitas e Despesas do Fundo  
para os próximos 75 (setenta e cinco) anos**

<b>Ano</b>	<b>Receita Contr. (R\$)</b>	<b>Despesas (R\$)</b>	<b>Resultado do Ano (R\$)</b>	<b>Resul. Acum. Cap. (Fundo de Previdência) (R\$)</b>
2054	145.717.618,38	343.172.933,84	(197.455.315,46)	3.736.408.800,98
2055	147.174.794,57	347.262.696,60	(200.087.902,03)	3.754.502.789,95
2056	148.646.542,51	351.384.694,23	(202.738.151,72)	3.770.952.661,08
2057	150.133.007,94	355.538.202,98	(205.405.195,04)	3.785.642.469,85
2058	151.634.338,02	359.723.505,05	(208.089.167,03)	3.798.449.176,00
2059	153.150.681,40	363.941.888,63	(210.791.207,23)	3.809.241.183,11
2060	154.682.188,21	368.194.644,68	(213.512.456,47)	3.817.877.823,93
2061	156.229.010,09	372.481.060,50	(216.252.050,40)	3.824.210.881,46
2062	157.791.300,19	376.804.439,16	(219.013.138,97)	3.828.080.001,21
2063	159.369.213,20	381.163.070,41	(221.793.857,22)	3.829.317.128,35
2064	160.962.905,33	385.560.263,09	(224.597.357,76)	3.827.740.877,55
2065	162.572.534,38	389.994.312,73	(227.421.778,34)	3.823.160.898,51
2066	164.198.259,73	394.467.530,79	(230.269.271,06)	3.815.373.203,23
2067	165.840.242,32	398.979.221,98	(233.138.979,66)	3.804.162.446,38
2068	167.498.644,75	403.530.700,51	(236.032.055,76)	3.789.299.175,72
2069	169.173.631,19	408.121.277,12	(238.947.645,92)	3.770.541.050,97
2070	170.865.367,51	412.751.268,87	(241.885.901,37)	3.747.631.035,62
2071	172.574.021,18	417.419.992,69	(244.845.971,51)	3.720.297.547,10
2072	174.299.761,39	422.127.771,86	(247.828.010,47)	3.688.252.549,15
2073	176.042.759,01	426.873.929,59	(250.831.170,58)	3.651.191.596,40
2074	177.803.186,60	431.657.792,28	(253.854.605,68)	3.608.792.848,34
2075	179.581.218,46	436.480.299,80	(256.899.081,33)	3.560.714.365,46
2076	181.377.030,65	441.339.466,81	(259.962.436,16)	3.506.595.918,15
2077	183.190.800,95	446.233.935,52	(263.043.134,57)	3.446.057.244,63
2078	185.022.708,96	451.162.807,86	(266.140.098,89)	3.378.696.377,45
2079	186.872.936,05	456.107.292,74	(269.234.356,69)	3.304.106.772,70
2080	188.741.665,41	461.108.438,67	(272.366.773,26)	3.221.815.402,61
2081	190.629.082,07	466.141.663,25	(275.512.581,18)	3.131.346.368,15
2082	192.535.372,89	471.207.322,84	(278.671.949,95)	3.032.195.041,79
2083	194.460.726,62	476.305.777,29	(281.845.050,68)	2.923.826.342,10
2084	196.405.333,88	481.437.390,01	(285.032.056,12)	2.805.672.904,81
2085	198.369.387,22	486.602.527,93	(288.233.140,71)	2.677.133.144,17
2086	200.353.081,09	491.801.561,61	(291.448.480,52)	2.537.569.197,89
2087	202.356.611,90	497.034.865,24	(294.678.253,33)	2.386.304.748,83
2088	204.380.178,02	502.302.816,67	(297.922.638,64)	2.222.622.715,96
2089	206.423.979,80	507.605.797,47	(301.181.817,66)	2.045.762.806,73

Atuário Responsável:

**Richard Dutzmann**  
Atuário MIBA 935