

**RELATÓRIO MENSAL DE CONTROLE INTERNO**  
**IPREJUN**  
**DEZEMBRO/2023**



## Relatório Mensal de Controle Interno – DEZEMBRO / 2023

### Índice

1 – INTRODUÇÃO.....	3
2 – ÁREA DE BENEFÍCIOS .....	3
3 – FOLHA DE PAGAMENTO .....	4
3.1 – Folha de Pagamento Aposentados / Pensionistas .....	4
3.2 – Folha de Pagamento de Ativos do Instituto .....	7
3.3 – AUDESP Fase III Atos de Pessoal (Informações Mensais).....	8
3.4 – E-Social (Informações Mensais).....	9
3.5 – PROCEDIMENTOS FISCAIS – PAGAMENTO DO PASEP .....	9
4 – COMPENSAÇÃO PREVIDENCIÁRIA – COMPREV.....	10
5 – RECADASTRAMENTO/PROVA DE VIDA.....	12
6 - SETOR DE OUVIDORIA .....	12
7 - PROCESSOS DE COMPRAS E LICITAÇÕES.....	12
7.1 – Participação em Congressos e Afins .....	14
8 – INVESTIMENTOS .....	15
9 – CREDENCIAMENTOS .....	16
10 – REPASSES PREVIDENCIÁRIOS / MOVIMENTAÇÕES .....	17
11 – CONTABILIDADE.....	18
11.1 – AUDESP .....	19
11.2 – DCTF-WEB e EFD/REINF - Competência 12 e 13/2023.....	20
11.3 – Orçamento.....	20
11.4 – Sentenças do TCE (CONTAS 2020).....	20
11.5 – CÁLCULO ATUARIAL.....	21
12 - CERTIFICADO DE REGULARIDADE PREVIDENCIÁRIA (CRP).....	21
13 – PRÓ-GESTÃO .....	21
14 – CONSELHO DELIBERATIVO, CONSELHO FISCAL E COMITÊ DE INVESTIMENTOS .....	22
15 - CONCLUSÃO.....	23
ANEXO I.....	27
ANEXO II.....	29
ANEXO III.....	30



## 1 – INTRODUÇÃO

O presente relatório apresenta uma análise do Instituto de Previdência do Município de Jundiaí (IPREJUN), criado pela Lei 5.894, de 12 de setembro de 2002.

As análises refletem os acontecimentos do **mês de DEZEMBRO de 2023** e abrangem as áreas de benefícios, folha de pagamento, Compensação Previdenciária - COMPREV, recadastramento / prova de vida, setor de ouvidoria, processos de compras e licitações, investimentos, credenciamentos, contabilidade, repasses previdenciários / movimentações, Certificado de Regularidade Previdenciária (CRP), Pró-Gestão, Conselho Deliberativo, Conselho Fiscal e Comitê de Investimentos, dentre outros assuntos pertinentes ao Instituto no período.

## 2 – ÁREA DE BENEFÍCIOS

Na **Área de Benefícios** foram concedidas **07 (sete) novas aposentadorias**, sendo 04 (quatro) aposentadorias por tempo de contribuição e 03 (três) aposentadorias por idade, conforme tabela abaixo:

PROCESSO SEI PMJ.	CARGO	REGRA	PROPORÇÃO DO BENEFÍCIO	MODALIDADE
0035070/2023	Assistente de Administração	Art. 17 c/c art. 21, inciso I da LC nº 611/2021	Último Salário	Tempo de contribuição
0034624/2023	Agente de Serviços Operacionais	Art. 40, § 1º, III, "b" da CF/88 com redação da EC nº 41/2003	Proporcional	Idade
0033497/2023	Agente de Serviços Operacionais	Art. 17 c/c art. 21, inciso I da LC nº 611/2021	Último Salário	Tempo de contribuição
0035703/2023	Operador de Bombas	Art. 17 c/c art. 21, inciso I da LC nº 611/2021	Último Salário	Tempo de contribuição
0011487/2021	Agente de Serviços Operacionais	Art. 40, § 1º, III, "b" da CF/88 com redação da EC nº 41/2003	Proporcional	Idade
0034341/2023	Assistente Técnico de Gestão	Art. 17 c/c art. 21, inciso I da LC nº 611/2021	Último Salário	Tempo de contribuição
0034892/2023	Agente de Serviços Operacionais	Art. 40, § 1º, III, "b" da CF/88 com redação da EC nº 41/2003	Proporcional	Idade

Foram, ainda, concedidas **03 (três) Pensões por Morte**, sendo 02 (dois) instituidores servidores aposentados (Processo SEI PMJ.0036705/2023 e



PMJ.0040116/2023) e 01 (um) instituidor servidor ativo (Processo SEI PMJ.0039467/2023).

Os processos de aposentadorias e pensões por morte deste mês de **dezembro** foram implantados de forma digital via sistema SEI – Sistema Eletrônico de Informações da Prefeitura do Município de Jundiaí, em pasta específica para IPREJUN-BENEFÍCIOS.

Em análise, os processos de concessão dos benefícios do mês de **dezembro** estão devidamente organizados, contendo certidões e documentos comprobatórios para a concessão.

### 3 – FOLHA DE PAGAMENTO

#### 3.1 – Folha de Pagamento Aposentados / Pensionistas

A **folha de pagamento dos aposentados e pensionistas do Instituto de Previdência de Jundiaí – IPREJUN** conta neste mês de **dezembro** com **3.125** (três mil, cento e vinte e cinco) benefícios ativos, sendo 2.684 (dois mil, seiscentos e oitenta e quatro) benefícios de aposentadoria e 440 (quatrocentos e quarenta) benefícios de pensão por morte, totalizando os valores conforme abaixo:

DEZEMBRO / 2023 – FOLHA DE APOSENTADOS / PENSIONISTAS		
<b>TOTAL MENSAL BRUTO</b>	<b>TOTAL DE DESCONTOS</b> (refere-se a tributações, convênios/consignados em geral, redutores constitucionais e pensões alimentícias)	<b>TOTAL LÍQUIDO MENSAL</b>
<b>R\$ 31.386.469,19</b>	<b>R\$ 10.506.983,00</b>	<b>R\$ 20.879.486,19</b>



Com referência ao **13º salário/2023**, totalizamos os valores conforme abaixo:

<b>13º / 2023 – FOLHA DE APOSENTADOS / PENSIONISTAS</b>		
<b>TOTAL MENSAL BRUTO</b>	<b>TOTAL DE DESCONTOS (refere-se a tributações, redutores constitucionais e pensões alimentícias)</b>	<b>TOTAL LÍQUIDO MENSAL</b>
<b>R\$ 28.990.727,05</b>	<b>R\$ 6.201.885,08</b>	<b>R\$ 13.834.309,75</b> <b>(adiantamento 08/2023)</b> <b>+</b> <b>R\$ 8.954.533,22</b> <b>(12/2023) =</b> <b>R\$ 22.788.841,97</b>

Verificou-se que o beneficiário da aposentadoria sob nº 624793, em virtude de um erro operacional, teve o benefício de pensão alimentícia paga incorretamente, gerando um valor pago a maior pelo IPREJUN na ordem de **R\$ 4.366,50** (quatro mil, trezentos e sessenta e seis reais e cinquenta centavos). O valor deve ser ressarcido ao Instituto e a pensionista recebedora foi notificada através de ofício enviado por carta registrada, a qual não obtivemos resposta. O caso foi encaminhado à Procuradoria do Instituto por e-mail em 01/02/2024. O setor responsável foi novamente notificado por e-mail para acompanhar o caso, visando o estorno do valor mencionado, sugerindo-se ainda que o caso seja formalizado em processo SEI.

Em dezembro verificamos um pagamento – pensão por morte matrícula sob nº 230401161 - com montante maior que o Teto Constitucional do Prefeito, qual seja R\$ 23.945,98 (vinte e três mil, novecentos e quarenta e cinco reais e noventa e oito centavos), que se justifica pela data inicial da concessão do benefício (25/10/2023).

Neste mês de dezembro foi realizada a quitação do benefício de pensão por morte matrícula sob nº 620827 devido ao falecimento do beneficiário ocorrido em 25/11/2023.

No mais, verificamos que segue em trâmite no setor de folha de pagamento procedimentos para a quitação dos seguintes benefícios, visto o falecimento dos beneficiários e geração de valores a serem ressarcidos ao Instituto:



Número do Benefício	Falecimento Ocorrido em	Valor a Restituir	Andamento dos Procedimentos de Cobrança
609649	11/05/2023	R\$ 12.836,58	Em análise na Procuradoria do Instituto.
607089	26/02/2023	R\$ 413,38	Em análise na Procuradoria do Instituto.
23019580	06/09/2023	R\$ 517,36	Ofício encaminhado ao advogado por e-mail em 27/12/2023, porém sem resposta. Encaminhado à Procuradoria do Instituto.
23012089	08/12/2023	R\$ 1.117,84	Solicitado pensão por morte (SEI0044941/2023). Valor será descontado na concessão do benefício.
620827	25/11/2023	R\$ 941,34	Restituição do valor ao IPREJUN em 08/12/2023.

Quanto ao processo **SEI IPJ.00150/2022** (referente a valores a serem ressarcidos ao Instituto devido ao falecimento do beneficiário) foi formulado por um dos herdeiros da falecida o pedido de acordo de parcelamento do valor pago a maior em janeiro de 2022 devidamente atualizado monetariamente em 10 (dez) parcelas, o qual foi analisado pelo Conselho Deliberativo do IPREJUN (Reunião Ordinária de 29/09/2022) e aprovado. O interessado realizou o pagamento de 6 parcelas, porém não efetivou o pagamento do mês de março e abril. Em 11/05/2023, o herdeiro solicitou novo parcelamento em 10 (dez) parcelas do valor restante da dívida, acordo este que foi aprovado pelo Conselho Deliberativo do IPREJUN na 5ª Reunião Ordinária ocorrida em 25/05/2023. **No dia 12/01/2024 foram pagas as parcelas 9 e 10/10 do novo parcelamento, no valor de R\$ 703,89 (setecentos e três reais e oitenta e nove centavos) cada, sendo realizado depósito no valor de R\$ 1.407,80 (um mil, quatrocentos e sete reais e oitenta centavos) – SENDO FINALIZADO O PROCESSO EM QUESTÃO, DADA A QUITAÇÃO TOTAL DO VALOR DEVIDO.**

Quanto ao processo **SEI IPJ.00151/2022** (referente a valores a serem ressarcidos ao Instituto devido ao falecimento da beneficiária, a saber: **R\$ 8.221,45** (oito mil, duzentos e vinte e um reais e quarenta e cinco centavos), valor este devidamente atualizado) uma das herdeiras propôs o pagamento do débito em 30 parcelas, com a primeira parcela no mês de setembro. A proposta de parcelamento foi aceita pelo Conselho Deliberativo do IPREJUN na Reunião Ordinária de 31/08/2023. Em 17/01/2024, foi paga a **quinta parcela (5/30), no valor de R\$ 274,05 (duzentos e setenta e quatro reais e cinco centavos).**



### 3.2 – Folha de Pagamento de Ativos do Instituto

A **folha de pagamento de ativos** do IPREJUN conta neste mês de **dezembro** com 29 (vinte e nove) servidores, sendo 17 (dezessete) estatutários, 03 (três) cedidos pela Prefeitura Municipal de Jundiaí e Câmara Municipal de Jundiaí, 08 (oito) comissionados e 01 (três) estagiário, totalizando os valores conforme abaixo:

DEZEMBRO/2023 - FOLHA DE ATIVOS DO INSTITUTO		
<b>TOTAL MENSAL BRUTO</b>	<b>TOTAL DE DESCONTOS (refere-se a tributações e convênios/consignados em geral)</b>	<b>TOTAL LÍQUIDO MENSAL</b>
R\$ 263.155,28	R\$ 74.217,10	R\$ 188.938,18
<b>FÉRIAS</b>		
<b>TOTAL BRUTO</b>	<b>TOTAL DE DESCONTOS</b>	<b>TOTAL LÍQUIDO</b>
R\$ 49.190,69	R\$ 6.355,60	R\$ 42.835,09
<b>RESCISÕES</b>		
<b>TOTAL BRUTO</b>	<b>TOTAL DE DESCONTOS</b>	<b>TOTAL LÍQUIDO</b>
R\$ 3.894,02	-	R\$ 3.894,02

Com referência ao **13º salário/2023**, totalizamos os valores conforme abaixo:

13º / 2023 – FOLHA DE APOSENTADOS / PENSIONISTAS		
<b>TOTAL MENSAL BRUTO</b>	<b>TOTAL DE DESCONTOS (refere-se a tributações e adiantamentos de abono efetuados juntamente com pedido de férias)</b>	<b>TOTAL LÍQUIDO MENSAL</b>
R\$ 242.234,09	R\$ 99.967,55	R\$ 142.266,54

Em relação ao banco de horas, o resumo está sendo encaminhado mensalmente à diretoria administrativa via e-mail pela área responsável e não foi observado nenhum caso com banco de horas excessivo, exceto casos específicos autorizados pela Diretoria.

**Não foi observado o pagamento de nenhuma hora-extra na folha de pagamento de ativos do Instituto.**

Em 06/12/2023, a servidora ANITA CAROLINA LUNARDI PETRIN, Diretora do Departamento de Benefícios, foi designada para exercer o cargo de Diretora do Departamento de Planejamento, Gestão e Finanças do Instituto de Previdência do



Município de Jundiaí, símbolo “DAC-3”, em comissão, sem ônus para o IPREJUN, durante o impedimento da titular, Sra. CLAUDIA GEORGE MUSSELI CEZAR, em gozo de férias regulamentares, no período de 18 de dezembro de 2023 a 04 de janeiro de 2024 e no período de 16 a 17 de janeiro de 2024 (Portaria nº 213, publicada na Imprensa Oficial do Município de Jundiaí Edição nº 5376, em 08/12/2023 – retificada na Imprensa Oficial do Município de Jundiaí Edição nº 5389, em 29/12/2023).

Em 13/12/2023, a servidora CLAUDIA GEORGE MUSSELI CEZAR, Diretora do Departamento de Planejamento, Gestão e Finanças, foi designada para exercer cumulativamente com suas atribuições, o cargo de Diretor do Departamento de Administração Financeira do Instituto de Previdência do Município de Jundiaí, Símbolo “Dac-3”, em comissão, sem ônus para o IPREJUN, durante o impedimento do titular, Sr. MARCELO VIZIOLI ROSA, em gozo de férias regulamentares, no período de 05 de janeiro a 15 de janeiro de 2024 (Portaria nº 216, publicada na Imprensa Oficial do Município de Jundiaí Edição nº 5379, em 13/12/2023).

Em 07/11/2023, recebemos e-mail notificando sobre Inconsistências no Audesp Fase III, inconsistências estas que foram tratadas pelo setor responsável (dentro do prazo estabelecido), que segue aguardando retorno de consulta efetuado ao Audesp para esclarecimento final. Em fevereiro, embora o entendimento da área seja de que seria desnecessário o envio de Declaração Negativa – Lotação de Agente Público, em função do apontamento que segue ativo, a referida declaração foi enviada.

### **3.3 – AUDESP Fase III Atos de Pessoal (Informações Mensais)**

Referente ao “**AUDESP fase III atos de pessoal**” foram enviados e armazenados os arquivos mensais obrigatórios, a saber:

- folha ordinária;
- resumo da folha;
- pagamento da folha ordinária e
- cadastro de verbas remuneratórias (não houve novas verbas).

Foi, ainda, enviada declaração negativa de atos normativos, cargos e lotação de agente público.





### 3.4 – E-Social (Informações Mensais)

Referente a transmissão de informações para o “E-Social”, neste mês de **dezembro** foram enviados os seguintes eventos:

Mês de Referência: dezembro / 2023	
S-2400	Cadastro de beneficiários: novos beneficiários
S-2410	Cadastro de benefícios: novos benefícios
S-1200	Remuneração de trabalhador vinculado ao RGPS (CCs e estagiários)
S-1202	Remuneração de trabalhador vinculado ao RPPS
S-1207	Folha de pagamento dos beneficiários (aposentados e pensões)
S-1210	Pagamentos de rendimentos do trabalho: sintético dos três acima
S-1299	Fechamento da folha
S-2420	Cadastro de benefícios - término

### 3.5 – PROCEDIMENTOS FISCAIS – PAGAMENTO DO PASEP

A respeito dos procedimentos fiscais, promovidos pela Receita Federal, que apontam que o IPREJUN não efetuou o recolhimento correspondente à contribuição para o PASEP, e não declarou nenhum valor de PASEP em DCTF, a saber:

- 1. Procedimento Fiscal nº 08.1.90.00-2020-00006-4 - período de 01/2016 a 06/2019;**
- 2. Procedimento Fiscal nº 08.1.02.00-2022-00053-0 - período de 07/2019 a 12/2019.**

Informamos que o IPREJUN encontra-se na última instância recursal administrativa (Recurso Voluntário) no Procedimento Fiscal nº 08.1.90.00-2020-00006-4 e em relação ao procedimento fiscal nº 08.1.02.00-2022-00053-0, protocolou Impugnação Administrativa na RFB e que trata das contribuições para o PASEP do período de 01/07/2019 a 31/12/2019.



Em consulta ao E-Cac (Centro Virtual de Atendimento da Receita Federal), em 27/02/2024, verificamos que:

- O processo 15746.720.200/2020-98 encontra-se em Situação Suspenso – Julgamento do Recurso Voluntário. Valor atualizado R\$ 21.195.057,09 (vinte e um milhões, cento e noventa e cinco mil, cinquenta e sete reais e nove centavos).
- O processo 15746.720.742/2022-22 encontra-se em Situação Suspenso – Julgamento da Impugnação. Valor atualizado R\$ 4.820.921,51 (quatro milhões, oitocentos e vinte mil, novecentos e vinte e um reais e cinquenta e um centavos).

#### 4 – COMPENSAÇÃO PREVIDENCIÁRIA – COMPREV

Quanto ao **COMPREV**, o sistema apontou 20 (vinte) novos requerimentos concedidos pelo RGPS em favor do IPREJUN e 01 (um) novo requerimento concedidos pelo IPREJUN em favor do RGPS, totalizando um saldo a receber no valor de **R\$ 2.047.683,85** (dois milhões, quarenta e sete mil, seiscentos e oitenta e três reais e oitenta e cinco centavos), creditado na conta corrente do IPREJUN no dia 08 de janeiro de 2024, tendo como competência o mês de novembro de 2023.

Segue, abaixo, demonstrativo dos valores compensados e posição dos requerimentos:

Valor Total Líquido Pago pelo IPREJUN ao RGPS	R\$ 21.608,46
Valor Total Líquido Pago pelo RGPS ao IPREJUN*	R\$ 2.069.292,31
Requerimentos em Compensação pelo IPREJUN	83
Requerimentos em Compensação pelo RGPS	716
Requerimentos Aguardando Análise (RGPS)	1.399
Requerimentos Em Exigência para o IPREJUN	205

\* RGPS pagou R\$ 1.361.073,86 de Fluxo Acumulado Líquido, além do Fluxo Mensal Líquido.

\*\*Relatórios emitidos no Novo COMPREV em 01/12/2023.



Com referência ao COMPREV (RPPS IPREJUN x Outros RPPS), temos a seguinte posição (valores\* e requerimentos):

	Valor Total Líquido Pago pelo IPREJUN ao RPPS	Valor Total Líquido Pago pelo RPPS ao IPREJUN	Saldo a Receber	Saldo a Pagar	Data do Crédito em Conta Corrente
SÃO PAULO (ESTADO)	R\$ 197,79	R\$ 48.399,87	R\$ 48.202,08	R\$ 0,00	08/01/2024
SANTO ANDRÉ	R\$ 0,00	R\$ 341,00	R\$ 341,00	R\$ 0,00	08/01/2024
SÃO PAULO (CAPITAL)	R\$ 0,00	R\$ 3.901,56	R\$ 3.901,56	R\$ 0,00	08/01/2024
CAMPINAS	R\$ 462,11	R\$ 0,00	R\$ 0,00	R\$ 462,11	04/01/2024
VÁRZEA PAULISTA	R\$ 0,00	R\$ 1.194,51	R\$ 1.194,51	R\$ 0,00	08/01/2024
PARANÁ	R\$ 0,00	R\$ 131,54	R\$ 131,54	R\$ 0,00	04/01/2024
SANTOS	R\$ 0,00	R\$ 3.871,61	R\$ 3.871,61	R\$ 0,00	08/01/2024
SÃO BERNARDO	R\$ 0,00	R\$ 438,44	R\$ 438,44	R\$ 0,00	08/01/2024
PERNAMBUCO	R\$ 0,00	R\$ 447,30	R\$ 447,30	R\$ 0,00	27/12/2023
	Requerimentos em Compensação pelo IPREJUN	Requerimentos em Compensação pelo RPPS	Requerimentos Aguardando Análise do RPPS	Requerimentos em Exigência para o IPREJUN	
SÃO PAULO (ESTADO)	1	71	258	36	
SANTO ANDRÉ	0	1	0	0	
SÃO PAULO (CAPITAL)	0	4	8	1	
CAMPINAS	1	0	0	1	
VÁRZEA PAULISTA	0	2	8	3	
PARANÁ	0	1	0	0	
SANTOS	0	1	0	0	
SÃO BERNARDO	0	1	0	0	
PERNAMBUCO	0	1	0	0	

**\*Os RPPS's pagam somente o Fluxo Acumulado Líquido, quando concedidos novos requerimentos, além do Fluxo Mensal Líquido, tendo em vista que o pagamento do Valor Estoque pelos RPPS ainda depende de regulamentação.**

**\*\*Relatórios emitidos no Novo COMPREV em 01/12/2023.**

## JUNDIAÍ – OUTROS RPPS

Requerimentos Aguardando Análise (outros RPPS)	30
Requerimentos Em Exigência para o IPREJUN	14

\*Relatórios emitidos no Novo COMPREV em 01/12/2023.



## 5 – RECADASTRAMENTO/PROVA DE VIDA

Em relação ao **recadastramento anual obrigatório** temos a seguinte posição:

Mês / Ano	Não Compareceram	Realizaram a Prova de Vida	Bloqueados – a bloquear	Faremos contato
11/2023	1	263	1	-
12/2023	0	252	0	-

Em **novembro** 01 (um) segurado não realizou a prova de vida e teve seus proventos suspensos em janeiro (Imprensa Oficial do Município de Jundiaí Edição nº 5401, de 26/01/2024).

Em **dezembro** todos os segurados realizaram a prova de vida.

## 6 - SETOR DE OUVIDORIA

No período de **01 a 31/12** não tivemos processos abertos na Ouvidoria. Não tivemos manifestações no “Fale Conosco”. Já a comunicação via WhatsApp segue ativa, sendo verificada com constância diariamente.

## 7 - PROCESSOS DE COMPRAS E LICITAÇÕES

Referente aos Processos de Compras e Licitações, no mês de **dezembro**, temos a seguinte posição a relatar:

- Referente ao envio de informações ao AUDESP Fase IV, foram enviados dentro do prazo as licitações (inclusive compras diretas), ajustes, empenhos e termos aditivos.



- Referente ao processo administrativo **SEI IPJ.00310/2021** – Prestação de serviço de tecnologia da informação e comunicação – após análise do Controle Interno, o processo retornou ao setor de compras com a solicitação para que fosse incluído no mesmo, despacho do responsável pelo Setor de TI do IPREJUN atestando que os serviços contratados estão sendo prestados conforme contrato e que atende as necessidades do Instituto. O despacho foi incluído em 02/01/2024 atestando o solicitado.
- Referente ao Processo Administrativo **SEI IPJ.00557/2022** – Contratação de serviços para a instalação de forros e brises para a sede do IPREJUN – o processo permanece aberto no setor de Compras, sendo analisado preliminarmente por este Controle, que verificou a conformidade dos atos praticados até o momento do envio e que segue aguardando finalização das etapas da contratação para que o processo seja novamente analisado.
- Referente ao Processo Administrativo **IPJ.0000477/2023** – Processo de adiantamento, no valor de **R\$ 3.000,00** (três mil reais) para utilização no IPREJUN, ocorreram, dentro do mês de dezembro, despesas que totalizaram o valor de **R\$ 399,84** (trezentos e noventa e nove reais e oitenta e quatro centavos). Tendo sido incluídas no processo todas as despesas, solicitou-se a assinatura dos responsáveis pelos gastos nos relatórios de prestação de contas do adiantamento. Encerrou-se assim o prazo para utilização dos valores, sendo emitidas as relações dos comprovantes de despesas, efetuada as conciliações bancárias, transferência bancária e anulação dos empenhos com os saldos a reverter. **O processo permanece aberto apenas aguardando as assinaturas nos relatórios.**

Quanto aos demais processos licitatórios conduzidos na modalidade **Compra Direta/Dispensas de Licitações em andamento durante o mês de dezembro/2023**, temos:

Processo SEI IPJ.	Objeto	Finalizado
<b>0000588/2023</b>	Certificação de Servidores, Membros do Comitê de Investimentos, Membros do Conselho Deliberativo e Membros do Conselho Fiscal	<b>Não</b>
<b>0000629/2023</b>	Contratação de serviços especializados de tecnologia da informação para acesso aos dados do SIRC	<b>Não</b>
<b>0000639/2023</b>	Manutenção de motor elétrico de portão automático	<b>SIM</b>



<b>0000647/2023</b>	Serviço de manutenção preventiva em sistema de Nobreak	<b>SIM</b>
<b>0000660/2023</b>	Contratação de curso de atualização CPA-20	<b>SIM</b>
<b>0000710/2023</b>	Aquisição de materiais de informática	<b>Não</b>
<b>0000712/2023</b>	Contratação de serviços de consultoria técnica especializada nas áreas contábil/administrativa	<b>Não</b>
<b>0000735/2023</b>	Contratação de serviços de tradução de Língua Brasileira de Sinais - LIBRAS	<b>SIM</b>

A partir de 01 de março de 2023, o Município de Jundiaí passou a utilizar para seus processos de Compras e Licitações, a Nova Lei de Licitações nº 14.133/2021. Assim, em atendimento ao Decreto Municipal, todos os processos de compras do IPREJUN foram devidamente autuados de acordo com a referida Lei.

### 7.1 – Participação em Congressos e Afins

Referente à participação no **11º Congresso Brasileiro de Conselheiros de RPPS's** (João Pessoa, de 29/11 a 01/12) temos:

- Processo administrativo **SEI IPJ.0000340/2023** – aquisição de passagens para 16 conselheiros e para o Diretor Presidente do IPREJUN, sendo o valor total de **R\$ 33.498,36** (trinta e três mil, quatrocentos e noventa e oito reais e trinta e seis centavos), sendo que 01 (um) conselheiro cancelou a participação e o valor pago gerou crédito para utilização futura.
- Processo administrativo **SEI IPJ.0000343/2023** - 16 inscrições para participação, sendo o valor total de **R\$ 12.160,00** (doze mil, cento e sessenta reais), sendo 01 (uma) inscrição no valor de **R\$ 760,00** (setecentos e sessenta reais) cancelada.
- Processo administrativo **SEI IPJ.0000359/2023** - hospedagem - sendo o valor pago pelo IPREJUN de **R\$ 5.100,00** (cinco mil e cem reais).
- Processo administrativo **SEI IPJ.0000360/2023** - Contratação de transporte



Os processos **SEI IPJ.0000340/2023**, **SEI IPJ.0000359/2023** e **SEI IPJ.0000360/2023** foram analisados pelo Controle Interno, estando em conformidade. O processo **SEI IPJ.0000343/2023** permanece em aberto no Setor de Compras, aguardando o envio de relatórios de participação para posterior análise e conclusão.

- Referente ao processo administrativo **SEI IPJ.0000313/2023** – Adiantamento para utilização em Eventos, Cursos e Congressos, no valor total de **R\$ 20.000,00** (vinte mil reais) – tendo sido incluídas no processo todas as despesas, solicitou-se a assinatura dos responsáveis pelos gastos nos relatórios de prestação de contas do adiantamento. Encerrou-se assim o prazo para utilização dos valores, sendo emitida as relações dos comprovantes de despesas, efetuada as conciliações bancárias, transferência bancária e anulação dos empenhos com os saldos a reverter. **O processo permanece aberto aguardando as assinaturas nos relatórios.**

## 8 – INVESTIMENTOS

O relatório de investimentos do mês de **dezembro de 2023** está disponível no link abaixo, incluindo o acompanhamento mensal sobre fundos estressados na carteira do IPREJUN:

[https://iprejun.sp.gov.br/N/arquivos/planilha\\_investimento/1705684898.pdf](https://iprejun.sp.gov.br/N/arquivos/planilha_investimento/1705684898.pdf)

No mês de **dezembro** a carteira do IPREJUN atingiu 2,39% contra meta do mês de 0,96%, **e no acumulado do ano a carteira fechou em 14,65% contra uma meta de 9,71%, superando assim a meta do ano de 2023.**

A rentabilidade x risco dos diversos investimentos está detalhada no relatório Risco X Retorno que pode ser consultado no site do Instituto (link para acesso [https://iprejun.sp.gov.br/N/arquivos/relatorio\\_investimento/1705676440.pdf](https://iprejun.sp.gov.br/N/arquivos/relatorio_investimento/1705676440.pdf)).

O relatório anual de investimentos pode ser consultado em [https://iprejun.sp.gov.br/N/arquivos/relatorio\\_investimento/1706120358.pdf](https://iprejun.sp.gov.br/N/arquivos/relatorio_investimento/1706120358.pdf).



No mês de **dezembro** obteve-se na Renda Fixa um VaR de 0,62% do PL do IPREJUN. Na renda variável nacional, o VaR foi de 8,27%; nos fundos do exterior 5,24%; nos fundos estruturados, o VaR foi de 4,32% e para os imobiliários 4,94%. Todas as medidas de risco apresentaram decréscimo em relação ao mês de novembro/2023. O risco total da carteira é de 0,91%. Todos os critérios obedecem aos limites estabelecidos pela Resolução CMN 4963 e PI do IPREJUN.

O Parecer referente aos relatórios de acompanhamento de rentabilidade e risco de **novembro** de 2023 emitido pelo Comitê de Investimentos e aprovado pelo Conselho Fiscal pode ser consultado na Ata do Conselho Fiscal do IPREJUN – Reunião Ordinária nº 01/2024 ( [https://iprejun.sp.gov.br/S/arquivos/Atas/Cons\\_Fiscal/Ata\\_ConsFisc\\_O\\_01-2024.pdf](https://iprejun.sp.gov.br/S/arquivos/Atas/Cons_Fiscal/Ata_ConsFisc_O_01-2024.pdf) ). Quanto ao Parecer referente ao mês de **dezembro**, o mesmo segue anexo a este relatório (**Anexo I**), e deve ser disponibilizado ao Conselho Fiscal na Ata da reunião do mês **02/2024**.

O quadro Demonstrativo da Rentabilidade e Evolução da Carteira de Investimentos – DREI do IPREJUN pode ser analisado no **ITEM 09 – ANEXO III**.

Quanto ao **DAIR 12/2023 (Demonstrativo das Aplicações e Investimentos dos Recursos)**, o setor responsável informou que o demonstrativo foi entregue dentro do prazo, com as notificações abaixo, que foram consideradas regulares por análise.

UF	Ente	CNPJ do Ente	Mês	Finalidade do DAIR	Data da Posição	Data de Envio	Critério Analisado	Situação do Critério Analisado
SP	Município de Jundiaí	45.780.103/0001-50	Dezembro	DAIR - Encerramento do Mês	31/12/2023	17/01/2024	15% Patrimônio Líquido do Fundo investido	Regular por Análise
SP	Município de Jundiaí	45.780.103/0001-50	Dezembro	DAIR - Encerramento do Mês	31/12/2023	17/01/2024	5% Patrimônio Líquido do Fundo investido	Regular por Análise

## 9 – CREDENCIAMENTOS

O Instituto teve, em **dezembro de 2023**, as seguintes instituições / fundos credenciados ou atualizados:

[Reunião do Comitê de Investimentos de 12/12/2023 \(Ata disponível para consulta em https://iprejun.sp.gov.br/S/arquivos/Atas/Comite\\_Invest/Ata\\_ComiteInvest\\_O\\_193.pdf\)](https://iprejun.sp.gov.br/S/arquivos/Atas/Comite_Invest/Ata_ComiteInvest_O_193.pdf):





**Instituição Financeira:**

**Gestor / Administrador**

- **IPJ.00289/2019** BV Distribuidora de Títulos e Valores Mobiliários S.A. - CNPJ: 03.384.738/0001-98.

**Fundos:**

- **IPJ.0000725/2023** BV BANKS Renda Fixa Crédito Privado Fundo de Investimento - CNPJ: 10.347.493/0001-94

**Reunião do Comitê de Investimentos de 26/12/2023 (Ata disponível para consulta em [https://iprejun.sp.gov.br/S/arquivos/Atas/Comite\\_Invest/Ata\\_ComiteInvest\\_O\\_194.pdf](https://iprejun.sp.gov.br/S/arquivos/Atas/Comite_Invest/Ata_ComiteInvest_O_194.pdf)):**

**Instituição Financeira:**

**Distribuidor**

- **IPJ.0000743/2023** Itajubá Investimentos Assessores de Investimentos LTDA. - CNPJ: 09.087.377/0001-02.

## 10 – REPASSES PREVIDENCIÁRIOS / MOVIMENTAÇÕES

O relatório de movimentação financeira de **dezembro de 2023** segue anexo a este relatório (**Anexo II**).

Importante destacar:

- Todas as contribuições foram depositadas e os parcelamentos devidos recebidos no mês;
- As receitas de contribuições de inativos e pensionistas estão maiores em virtude da arrecadação da folha do 13º salário;
- A receita de COMPREV também traz a folha do 13º salário;
- As receitas realizadas de investimentos no valor de **R\$ 708.760,79** (setecentos e oito mil, setecentos e sessenta reais e setenta e nove centavos) refletem o recebimento dos cupons de FIPS e fundos imobiliários, dos quais destacamos



o fundo VINCI STRATEGIC PARTNERS I FIP MULTI, que amortizou o valor de **R\$ 489.792,99** (quatrocentos e oitenta e nove mil, setecentos e noventa e dois reais e noventa e nove centavos);

- Nas despesas com aposentadorias, pensões e folha de servidores do IPREJUN observamos o pagamento da folha do 13º salário;
- O rendimento mensal dos extratos de **R\$ 48.815.630,71** (quarenta e oito milhões, oitocentos e quinze mil, seiscentos e trinta reais e setenta e um centavos) reflete o resultado positivo da carteira no mês de novembro, de 2,39%.

## **11 – CONTABILIDADE**

Segue, no **ANEXO III**, relatório elaborado em sistema específico para análises relacionadas a gestão orçamentária, financeira e patrimonial do Instituto (os itens serão incluídos conforme analisados). Este relatório é elaborado com base em documentos e informações oficiais remetidos pelo Instituto de Previdência do Município de Jundiaí (IPREJUN) para o Sistema Audesp do Tribunal de Contas do Estado de São Paulo, sendo que observações, explicações e eventuais recomendações para adoção de providências corretivas para o saneamento de irregularidades que possam surgir encontram-se anotadas no corpo deste relatório.

Destacamos a **AVALIAÇÃO DA RECEITA ORÇAMENTÁRIA (ITEM 01)** que finalizou o ano de 2023 com receita total arrecadada de 97,04% da receita prevista para o exercício. Isto deve-se, principalmente, aos valores menores arrecadados com as Receitas Correntes – INTRA OFSS e Receitas de Capital – INTRA OFSS que foram orçadas para o período de 2023 com valores maiores do que os sugeridos pelo Instituto. Observa-se que o valor a maior arrecadado com as Receitas Correntes não foi suficiente para cobrir os valores a menor das duas outras categorias. Como no relatório do mês 07/2023 destacamos que a frustração da receita não é decorrente de ausência de repasses e/ou atrasos de qualquer natureza, uma vez que os mesmos encontram-se em dia.

Os demais itens encontram-se em conformidade (sendo analisados individualmente pelo Diretor Financeiro do Instituto).



No mais, seguem as seguintes observações:

- o aumento no valor dos restos a pagar decorre da finalização do ano contábil **(ITEM 06)**;
- a avaliação das Conciliações Bancárias **(ITEM 07)** segue com prazo de entrega em dia, e os valores estarão presentes no próximo relatório;
- houve um aumento na provisão dos precatórios em dezembro, uma vez que foram contemplados os valores que serão pagos no ano de 2024 **(ITEM 11)**;
- quanto ao **ITEM 20**, referente ao valor das transferências financeiras (aposentados em período de carência), em dezembro temos o valor da competência de novembro, qual seja **R\$ 276.716,81** (duzentos e setenta e seis mil, setecentos e dezesseis reais e oitenta e um centavos) acrescido do valor de **R\$ 4.381,18** (quatro mil, trezentos e oitenta e um reais e dezoito centavos) referente à reembolso antecipado do 13º salário da FMJ (Faculdade de Medicina de Jundiaí), totalizando o valor de **R\$ 281.097,99** (duzentos e oitenta e um mil, noventa e sete reais e noventa e nove centavos).

A respeito do **Processo SEI IPJ.0000506/2023** (Processo Administrativo para apuração de irregularidades e ações de correção relacionadas à Tesouraria do IPREJUN), o mesmo segue em trâmite para finalização e ciência da parte interessada (despacho efetuado em 28/12/2023).

## 11.1 – AUDESP

Prestação das informações **contábeis e orçamentárias** ao TCE-SP exigidas, seguem dados que podem ser comprovados no **ITEM 18** do **Anexo III**:

Tipo de Documento	Mês de Referência	Ano	Prazo de Entrega	Entregue no Prazo	Data de Entrega
Conciliações Bancárias Mensais	10	2023	01/12/2023	Sim	24/11/2023



## **11.2 – DCTF-WEB e EFD/REINF - Competência 12 e 13/2023**

Prestação de informações das contribuições previdenciárias INSS retida dos comissionados e de notas fiscais de prestação de serviços. Ambas entregues em 04/01/2024, dentro do prazo.

## **11.3 – Orçamento**

No mês de **dezembro** foram efetuados os remanejamentos orçamentários para adequação de dotação orçamentária, conforme segue e conforme pode ser observado no **ITEM 04 - Anexo III**:

- Decreto nº 33.572, de 05/12/2023 - publicado na Imprensa Oficial do Município de Jundiaí Edição nº 5373, em 06/12/2023, no valor total de R\$ **30.507.000,00** (trinta milhões, quinhentos e sete mil reais) e
- Decreto nº 33.582, de 07/12/2023 - publicado na Imprensa Oficial do Município de Jundiaí Edição nº 5376, em 08/12/2023, no valor total de **R\$ 1.000,00** (um mil reais).

## **11.4 – Sentenças do TCE (CONTAS 2020)**

Conforme informado anteriormente, segue pendente o julgamento das Contas do ano de 2020.



## 11.5 – CÁLCULO ATUARIAL

Verificamos que o ponto levantado na fase de críticas dos dados enviados para a avaliação atuarial 2024, base 2023 (data de 30/09), pela Arima que apontou uma divergência de 410 segurados ativos entre o que foi informado no DIPR e o que enviámos, foi retificado pelo setor responsável em janeiro/2024. A retificação tratou o ano de 2023 por completo e as alterações foram assinadas e aceitas pela SPREV.

O relatório final da Avaliação Atuarial 2024 segue em elaboração.

## 12 - CERTIFICADO DE REGULARIDADE PREVIDENCIÁRIA (CRP)

O Certificado de Regularidade Previdenciária (CRP) que é certificado, na forma do disposto no Art. 9º da Lei nº 9.717, de 27 de novembro de 1998, no Decreto nº 3.788, de 11 de abril de 2001, e na Portaria nº 204, de 10 de julho de 2008, que o município está em situação regular em relação a Lei nº 9.717, de 27 de novembro de 1998, **foi renovado em 06/07/2023 e emitido administrativamente sob o nº 986619 – 221631 com validade até 02/01/2024** (consulta disponível em <https://cadprev.previdencia.gov.br/>). No mais, antecipando a informação de janeiro de 2024, o CRP foi novamente renovado em 04/01/2024 e emitido administrativamente sob o nº 986619 – 228944 com **validade até 02/07/2024**.

## 13 – PRÓ-GESTÃO

O Instituto de Previdência de Jundiaí - IPREJUN é certificado no Programa Pró-Gestão RPPS, com certificação realizada pelo Instituto Tótum, entidade certificadora externa, credenciada pela Secretaria de Previdência, comprovando 100% de conformidade às 24 exigências da SPREV, **obtendo a certificação máxima no Nível IV**



(Certificado disponível em <https://iprejun.sp.gov.br/N/arquivos/diversos/1651169306.pdf>).

A primeira visita de manutenção da certificação atual foi realizada nos dias 27 e 28 deste mês de março e o IPREJUN obteve 100% de aderência em todos os quesitos do Manual do Programa Versão 3.4. O relatório de auditoria foi divulgado no site do Instituto - <https://iprejun.sp.gov.br/N/arquivos/diversos/1680114049.pdf>.

O acompanhamento das atividades desenvolvidas para a manutenção da certificação é feito em relatório mensal a parte.

Neste mês de **dezembro** verificamos que os mapeamentos estão atualizados, bem como os manuais.

Ressaltamos, porém, as seguintes solicitações:

- inclusão do Manual de Adiantamento de Despesas;
- relatório de ocorrências de 2023 ao Comitê de Ética;
- solicitado à UGAGP o encaminhamento dos documentos relacionados às ações preparatórias em saúde do servidor;
- elaboração do relatório referente às diligências (investimentos) e
- inclusão dos relatórios de novembro das demonstrações financeiras e contábeis.

## **14 – CONSELHO DELIBERATIVO, CONSELHO FISCAL E COMITÊ DE INVESTIMENTOS**

Informamos que a composição, as atas e a pauta das reuniões do Conselho Deliberativo, do Conselho Fiscal e do Comitê de Investimentos do Instituto podem ser consultadas no site do IPREJUN a qualquer momento (<http://iprejun.sp.gov.br/N/conselhos>).



## **15 - CONCLUSÃO**

Analisadas as evidências disponibilizadas pelas diversas áreas auditadas, as informações publicadas no site da autarquia, os dados das reuniões mensais regulares (ATAS), as informações obtidas por meio do diálogo mantido com cada setor desta autarquia durante a auditoria realizada, apresentamos abaixo as seguintes colocações:

### **Item 3 – FOLHA DE PAGAMENTO - 3.1 – Folha de Pagamento Aposentados / Pensionistas:**

- reiterada a solicitação de providências para estorno de valor pago a maior a título de pensão alimentícia, sugerindo-se que o caso seja acompanhado pelo setor de Folha de Pagamento por meio de processo SEI;
- reiterada a solicitação de providências para cobrança de quitação de benefícios finalizados em virtude do falecimento do beneficiário com geração de valores a serem ressarcidos ao Instituto.

### **Item 7 – PROCESSOS DE COMPRAS E LICITAÇÕES - 7.1 – Participação em Congressos e Afins:**

- solicitada finalização do processo **SEI IPJ.0000343/2023 (inscrições para participação no 11º Congresso Brasileiro de Conselheiros de RPPS's)** que permanece em aberto no Setor de Compras devido à ausência do envio de relatórios de participação;
- solicitada finalização do processo **SEI IPJ.0000313/2023 (adiantamento)** que permanece em aberto aguardando assinaturas nos relatórios de despesas.



**Item 11 – CONTABILIDADE:**

- sugerimos o acompanhamento das receitas orçamentárias sugeridas pelo Instituto à PMJ para o ano de 2024 e da receita efetivamente orçada, visando evitar nova frustração nos valores finais recebidos;
- o Processo Administrativo **SEI IPJ.0000506/2023**, instaurado para apurar irregularidades e ações de correção relacionadas à Tesouraria do IPREJUN, segue em trâmite, sendo solicitado ciência da parte interessada;
- item 11.3 – Orçamento – solicitado que seja informado o remanejamento e transferência autorizados na Lei de Diretrizes Orçamentárias (LOA).

**Item 13 – PRÓ-GESTÃO:**

- atenção às solicitações descritas no item acerca do acompanhamento mensal das atividades desenvolvidas para manutenção da certificação.

Salientamos que este controle interno, os diversos conselhos, as assessorias e os demais setores deste Instituto também realizam o controle e a conferência das atividades que desenvolvem e possuem os conhecimentos técnicos necessários para avaliar a conformidade de suas áreas e a adequação das atividades realizadas, o que confere confiabilidade às informações requeridas para a elaboração do presente relatório.

**VIVIAN CRISTINA BENITE CAMPOS**  
Responsável pelo Controle Interno  
Ato Normativo nº 04, de 03 de maio de 2021  
IPREJUN – SP





**Instituto de Previdência  
do Município de Jundiaí**

Ciência da Diretoria:

**JOÃO CARLOS FIGUEIREDO**  
Diretor-Presidente

**ANITA CAROLINA LUNARDI PETRIN**  
Diretora do Departamento de Benefícios

**CLAUDIA GEORGE M. CEZAR**  
Diretora do Departamento de Planejamento, Gestão e Finanças

**MARCELO VIZIOLI ROSA**  
Diretor do Departamento de Administração Financeira



# ANEXOS



# ANEXO I



## PARECER DP COMITÊ DE INVESTIMENTOS

### MÊS: DEZEMBRO

O Comitê de Investimentos do Instituto de Previdência do Município de Jundiaí, reunido ordinariamente nos dias **12 e 26**, apresenta anexo os relatórios de acompanhamento de rentabilidade e risco das diversas modalidades de operações realizadas na aplicação de seus recursos.

A carteira de investimentos do **IPREJUN** reflete as decisões de investimentos e alocações deliberadas no mês de **DEZEMBRO/2023**, que foram devidamente fundamentadas e registradas nas atas de reunião do comitê.

Os relatórios apresentados de riscos e correlações dos investimentos, apontam no mês de dezembro/2023 o seguinte resultado: risco em renda fixa 0,62%, resultado inferior ao mês anterior; renda variável 8,27% resultado inferior ao mês anterior; risco na estratégia "investimentos no exterior" ficou em 5,24% resultado inferior ao apresentado no mês anterior; estratégia de fundos estruturados apresentou 4,32% resultado inferior ao mês anterior; e a estratégia dos fundos imobiliários 4,94% resultado também inferior no mês anterior.

Totalizamos a carteira com risco total dos investimentos em 0,91%, índice inferior ao mês anterior e dentro dos limites impostos pela nossa Política de Investimentos em vigor no ano de 2023.

O Comitê de Investimentos deliberou pela manutenção dos investimentos em renda variável local, condicionado ao acompanhamento quinzenal dos fundos, uma vez que movimentos de resgate nesse momento poderão realizar contabilmente o prejuízo, e o segmento de renda variável tem segue apresentado bons resultados e com perspectiva de recuperação nos próximos meses.



Documento assinado eletronicamente por **MARCELO VIZIOLI ROSA**, Diretor do Departamento de Administração Financeira, em 19/01/2024, às 09:38, conforme art. 1º, § 7º, da Lei Municipal 5.349/1999 e art. 9º, inciso I do Decreto Municipal 26.136/2015.  
Nº de Série do Certificado: 67880486150009894995725632011402723481



Documento assinado eletronicamente por **PAULO MAMYAKI PEREIRA**, Membro do Comitê de Investimentos do Iprejun, em 19/01/2024, às 11:39, conforme art. 1º, § 7º, da Lei Municipal 5.349/1999 e art. 9º, inciso I do Decreto Municipal 26.136/2015.



Documento assinado eletronicamente por **CLOVIS ARNALDO SPROESSER FILHO**, Membro do Comitê de Investimentos do Iprejun, em 19/01/2024, às 16:32, conforme art. 1º, § 7º, da Lei Municipal 5.349/1999 e art. 9º, inciso I do Decreto Municipal 26.136/2015.



**Instituto de Previdência  
do Município de Jundiaí**



A autenticidade do documento pode ser conferida no site <https://portalsei.jundiai.sp.gov.br> informando o código verificador **1315989** e o código CRC **3BBBESFE**.

---

Av. Doroty Nano Martinasso, 100 - - Bairro VI. Bandeirantes - CEP 13214-012 - Jundiaí/SP  
Tel: - Fax: @fax\_unidade@ - <https://iprejun.sp.gov.br/N/>

IPJ.0000048/2023

1315989v2



# ANEXO II



## MOVIMENTAÇÕES IPREJUN - DEZEMBRO/23

RECEITAS (PROGRAMA DE CASH)	DEZEMBRO	NOVEMBRO	OUTUBRO	SETEMBRO	TOTAL ANO
<b>CONTINUAÇÕES</b>					
COTA SERVIDOR (14,00%)	R\$ 8.344.801,46	R\$ 8.103.967,67	R\$ 8.088.607,54	R\$ 7.504.370,59	R\$ 32.041.747,26
COTA INATIVOS (14,00%)*	R\$ 4.746.092,32	R\$ 3.382.379,90	R\$ 2.394.587,98	R\$ 2.285.288,82	R\$ 12.808.949,02
COTA PENSIONISTAS (14,00%)*	R\$ 325.739,71	R\$ 163.343,22	R\$ 162.145,58	R\$ 163.350,52	R\$ 714.581,03
COTA PATRONAL (14,32%)	R\$ 8.153.889,86	R\$ 7.620.055,85	R\$ 7.932.445,85	R\$ 7.322.839,34	R\$ 31.039.231,90
TAXA DE ADMINISTRAÇÃO (0,60%)	R\$ 388.243,88	R\$ 378.083,55	R\$ 377.344,00	R\$ 365.111,58	R\$ 1.518.783,01
COTA PATRONAL INATIVOS (04,00%)	R\$ 38.422,69	R\$ 37.105,12	R\$ 38.172,17	R\$ 37.562,53	R\$ 150.262,51
COTA DEFICIT (14,00%)	R\$ 11.935.640,24	R\$ 11.011.665,28	R\$ 10.986.082,68	R\$ 10.195.219,63	R\$ 44.128.607,83
<b>PARCELAMENTOS</b>					
05 e 06/2000 parc - 27%/R\$0	R\$ 1.556.771,88	R\$ 1.555.216,77	R\$ 1.553.352,74	R\$ 1.551.645,84	R\$ 6.216.987,23
10/2018 parc - 7%/R\$0	R\$ 1.258.262,06	R\$ 1.240.419,08	R\$ 1.237.336,60	R\$ 1.235.228,82	R\$ 4.971.246,56
108/2018 parc - 7%/R\$0	R\$ 505.438,50	R\$ 487.905,05	R\$ 486.636,85	R\$ 484.216,52	R\$ 1.964.196,92
534/2020 parc - 10%/R\$	R\$ 1.911.087,87	R\$ 1.895.468,77	R\$ 1.881.821,05	R\$ 1.867.759,70	R\$ 7.556.137,39
COMPREV	R\$ 3.713.487,27	R\$ 3.944.486,67	R\$ 3.880.876,53	R\$ 3.321.487,42	R\$ 15.260.337,89
<b>TOTAL RECEITAS PREVIDENCIÁRIAS</b>	<b>R\$ 42.276.287,68</b>	<b>R\$ 37.137.965,78</b>	<b>R\$ 36.821.364,78</b>	<b>R\$ 34.616.688,45</b>	<b>R\$ 150.852.306,70</b>
<b>OUTRAS RECEITAS</b>					
RSC. REAL. DE INVESTIMENTOS	R\$ 708.740,79	R\$ 20.174.011,54	R\$ 2.204.869,85	R\$ 19.265.416,80	R\$ 23.353.039,98
DIVERSOS	R\$ 3.641,34	R\$ 15.647,58	R\$ 22.419,25	R\$ 2.549,21	R\$ 44.257,48
<b>TOTAL RECEITAS</b>	<b>R\$ 43.988.670,81</b>	<b>R\$ 57.327.624,90</b>	<b>R\$ 39.048.654,88</b>	<b>R\$ 56.494.752,46</b>	<b>R\$ 196.859.703,05</b>
<b>DESPESAS</b>					
<b>BENEFÍCIOS</b>					
APOSENTADORIAS	R\$ 40.734.856,54	R\$ 26.782.485,19	R\$ 26.840.925,71	R\$ 26.811.399,62	R\$ 121.169.667,06
PENSOES	R\$ 3.930.115,33	R\$ 2.681.803,74	R\$ 2.555.645,51	R\$ 2.638.836,28	R\$ 13.806.401,06
SL. MATERN. E ALIX. DOENÇA	R\$ -	R\$ -	R\$ -	R\$ -	R\$ -
OUTROS	R\$ 11.219,26	R\$ -	R\$ -	R\$ 3.380.813,67	R\$ 3.402.032,93
DECISÕES JUDICIAIS	R\$ 1.282,26	R\$ -	R\$ 1.284,12	R\$ -	R\$ 2.566,38
<b>TOTAL DESPESAS PREVIDENCIÁRIAS</b>	<b>R\$ 45.979.473,49</b>	<b>R\$ 29.464.288,93</b>	<b>R\$ 29.397.755,34</b>	<b>R\$ 32.831.249,57</b>	<b>R\$ 137.672.767,33</b>
<b>IPREJUN</b>					
DESP. PESSOAL E ENCARGOS	R\$ 678.260,85	R\$ 346.894,82	R\$ 278.401,73	R\$ 271.027,20	R\$ 1.574.484,60
VENC. DESP. PRESTADORES	R\$ 6.855,89	R\$ 27.630,32	R\$ 10.745,63	R\$ 11.486,78	R\$ 56.718,62
<b>OUTRAS DESPESAS</b>	<b>R\$ -</b>	<b>R\$ -</b>	<b>R\$ -</b>	<b>R\$ -</b>	<b>R\$ 60.577,28</b>
<b>TOTAL DESPESAS</b>	<b>R\$ 42.844.590,23</b>	<b>R\$ 29.742.814,07</b>	<b>R\$ 29.408.902,70</b>	<b>R\$ 33.112.736,55</b>	<b>R\$ 137.109.043,55</b>
<b>VALOR PREVIDENCIÁRIO</b>	<b>R\$ 2.404.300,81</b>	<b>R\$ 7.753.185,80</b>	<b>R\$ 7.433.509,36</b>	<b>R\$ 1.624.898,84</b>	<b>R\$ 19.215.994,81</b>
<b>VALOR DESPESAS E RECEITAS</b>	<b>R\$ 2.876.902,64</b>	<b>R\$ 27.568.681,05</b>	<b>R\$ 9.811.710,64</b>	<b>R\$ 31.611.431,51</b>	<b>R\$ 179.122.107,88</b>
<b>RENDIMENTO MENSAL EXTRATOS</b>	<b>48.825.630,71</b>	<b>56.967.446,37</b>	<b>-21.943.438,87</b>	<b>1.976.057,80</b>	<b>223.175.666,58</b>
<b>CONTRIBUIÇÃO POR UNTS (COMPETÊNCIA)</b>					
Câmara Municipal de Jundiá	R\$ 754.629,50	R\$ 377.355,94	R\$ 377.545,37	R\$ 377.515,37	R\$ 1.507.046,18
Departamento de Água e Esgoto S/A	R\$ 521.285,55	R\$ 525.305,79	R\$ 523.417,48	R\$ 498.805,61	R\$ 2.068.814,37
Escola Superior de Educação Física de Jundiá	R\$ 263.460,62	R\$ 132.173,91	R\$ 130.367,84	R\$ 134.818,03	R\$ 660.820,40
Faculdade de Medicina de Jundiá	R\$ 705.545,52	R\$ 704.539,89	R\$ 705.298,22	R\$ 668.830,86	R\$ 2.824.114,50
Fundação Municipal de Ação Social	R\$ 328.592,83	R\$ 328.192,84	R\$ 325.367,66	R\$ 316.401,23	R\$ 1.308.553,56
Fundação Tevério Educativo de Jundiá	R\$ 41.117,88	R\$ 20.069,00	R\$ 20.069,00	R\$ 18.824,05	R\$ 100.079,93
Prefeitura Municipal de Jundiá	R\$ 25.215.431,04	R\$ 25.225.488,33	R\$ 25.282.584,19	R\$ 23.262.370,53	R\$ 98.985.974,09
Instituto de Previdência (Servidores Ativos)	R\$ 125.411,89	R\$ 65.912,30	R\$ 64.639,94	R\$ 62.916,65	R\$ 318.880,78
Inativos e Pensionistas	R\$ 5.067.831,83	R\$ 4.946.000,02	R\$ 4.948.869,08	R\$ 4.963.827,86	R\$ 19.926.528,81
Servidores Cedidos	R\$ 14.535,87	R\$ 12.634,37	R\$ 12.486,67	R\$ 11.545,29	R\$ 51.192,10
<b>TOTAL</b>	<b>R\$ 33.147.462,31</b>	<b>R\$ 32.919.497,38</b>	<b>R\$ 32.301.545,44</b>	<b>R\$ 31.394.316,57</b>	<b>R\$ 130.762.821,70</b>

BENEFÍCIOS CONCLUIDOS	QUANTIDADE	QUANTIDADE	QUANTIDADE	QUANTIDADE
APOSENTADORA	7	7	6	10
PENSOES	3	1	3	4



# **ANEXO III**



# Instituto de Previdência do Município de Jundiaí

Janeiro a Dezembro de 2023

## Sumário

### **01. Avaliação da Receita Orçamentária**

- 01.01 - Receita por Categoria Econômica
- 01.02 - Receita por Classificação Econômica
- 01.03 - Receita por Fonte de Recurso
- 01.04 - Receita Mensal Realizada
- 01.05 - Arrecadação das Principais Receitas
- 01.06 - Arrecadação Mensal das Principais Receitas
- 01.07 - Comparativo das Principais Receitas
- 01.08 - Receitas Arrecadadas dos Últimos Exercícios

### **02. Avaliação da Despesa Orçamentária**

- 02.01 - Despesa por Categoria Econômica
- 02.02 - Despesa por Grupo de Natureza
- 02.03 - Despesa por Elemento
- 02.04 - Despesa por Função de Governo
- 02.05 - Despesa por Fonte de Recurso
- 02.06 - Despesa por Unidade Orçamentária
- 02.07 - Despesa Mensal Realizada
- 02.08 - Despesas Realizadas dos Últimos Exercícios

### **03. Avaliação da Gestão Orçamentária**

- 03.01 - Resultado da Execução Orçamentária
- 03.02 - Resultado Orçamentário da Autarquia com as Transferências Financeiras
- 03.03 - Resultado da Execução Orçamentária por Fonte de Recurso
- 03.04 - Receita x Despesa dos Últimos Exercícios

### **04. Avaliação das Alterações Orçamentárias**

- 04.01 - Percentual de Alterações Orçamentárias

### **05. Avaliação da Execução Financeira**

- 05.01 - Resultado da Execução Financeira
- 05.02 - Resultado da Execução Financeira por Fonte de Recurso
- 05.03 - Índice de Liquidez Imediata

### **06. Avaliação dos Restos a Pagar**

### **07. Avaliação das Conciliações Bancárias**

### **08. Avaliação dos Fundos de Investimentos**

### **09. Avaliação da Rentabilidade e Evolução da Carteira de Investimento**

### **10. Avaliação da Taxa Administrativa do RPPS**

### **11. Precatórios Judiciais**

### **12. Dívidas de Curto e Longo Prazo**

- 12.01 - Saldo da Dívida x Receita
- 12.02 - Variação do Endividamento

### **13. Avaliação do Recolhimento com Encargos Sociais**

- 13.01 - Despesa com Encargos Sociais
- 13.02 - Empenhos a Pagar
- 13.03 - Encargos Sociais dos Últimos Exercícios

### **14. Avaliação dos Bens Móveis e Imóveis**

- 14.01 - Execução Orçamentária x Receita



# Instituto de Previdência do Município de Jundiaí

Janeiro a Dezembro de 2023

---

14.02 - Variação do Ativo Imobilizado

14.03 - Evolução dos Bens Móveis e Imóveis dos Últimos Exercícios

## **15. Avaliação das Licitações e Contratações Diretas**

## **16. Avaliação de Estoques em Almojarifado**

16.01 - Execução Orçamentária x Receita

16.02 - Variação do Estoque

## **17. Despesas com Adiantamento**

17.01 - Despesa com Adiantamentos

17.02 - Adiantamentos Prestado Contas

17.03 - Adiantamentos no Prazo

17.04 - Adiantamentos em Atraso

## **18. Acompanhamento de Obrigações do Sistema AUDESP**

## **19. Relatórios de Alerta e Instrução do TCE-SP**

## **20. Avaliação das Transferências Financeiras**

## **21. Conclusão**





# Instituto de Previdência do Município de Jundiá

Janeiro a Dezembro de 2023

## 01. Avaliação da Receita Orçamentária

### 01.01. Receita por Categoria Econômica

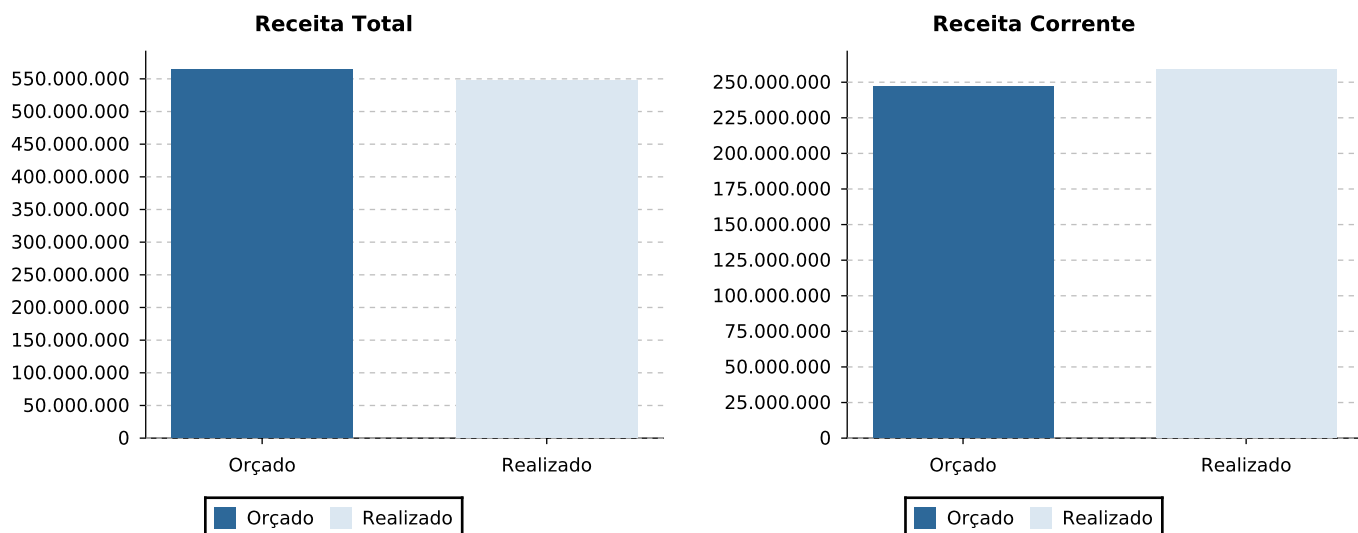
Apresentamos a seguir a análise da receita por categoria econômica comparando a receita prevista atualizada com a receita arrecadada.

RECEITA PREVISTA X REALIZADA					
DESCRIÇÃO	PREVISÃO INICIAL	PREVISÃO ATUALIZADA	PREVISTAS ATÉ O MÊS	REALIZADO ATÉ O MÊS	% AH
RECEITAS CORRENTES	247.011.000,00	247.011.000,00	247.011.000,00	258.744.964,03	104,75
RECEITAS CORRENTES - INTRA OFSS	307.910.800,00	307.910.800,00	307.910.800,00	280.361.391,01	91,05
RECEITAS DE CAPITAL - INTRA OFSS	9.000.000,00	9.000.000,00	9.000.000,00	8.132.704,79	90,36
<b>TOTAL DA RECEITA</b>	<b>563.921.800,00</b>	<b>563.921.800,00</b>	<b>563.921.800,00</b>	<b>547.239.059,83</b>	<b>97,04</b>

Conforme apresentado no quadro acima, constatamos até o período analisado que a receita total arrecadada corresponde a **97,04%** da receita prevista atualizada para o exercício.

Em outra análise, ao comparar a execução até o mês da receita corrente prevista com a arrecadada, verificamos que a receita arrecadada representou **104,75%** da receita prevista até o mês, portanto há uma possível tendência de crescimento na arrecadação a partir do mês .

As informações apresentadas acima, podem ser melhor visualizadas através dos gráficos à seguir:



### 01.02. Receita por Classificação Econômica

Apresentamos a análise por classificação econômica de receita comparando a receita prevista atualizada com a receita arrecadada.

RECEITA PREVISTA X REALIZADA					
DESCRIÇÃO	PREVISÃO INICIAL	PREVISÃO ATUALIZADA	PREVISTAS ATÉ O MÊS	REALIZADO ATÉ O MÊS	% AH
CONTRIBUIÇÕES	114.800.000,00	114.800.000,00	114.800.000,00	126.332.267,58	110,05
RECEITA PATRIMONIAL	125.100.000,00	125.100.000,00	125.100.000,00	107.816.148,43	86,18
OUTRAS RECEITAS CORRENTES	7.111.000,00	7.111.000,00	7.111.000,00	24.596.548,02	345,89



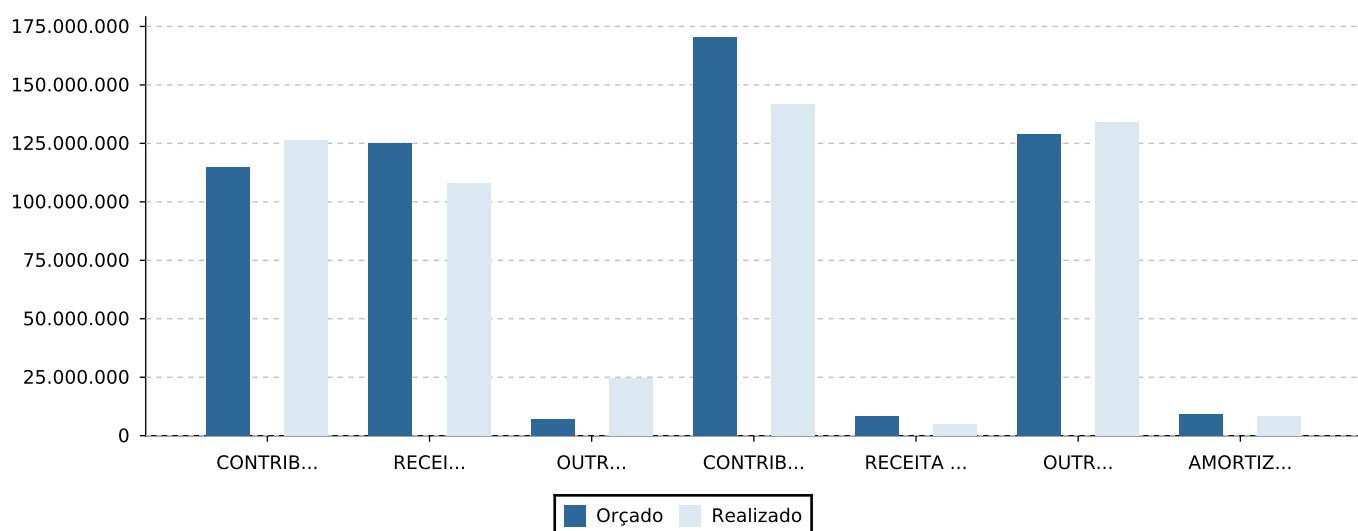
# Instituto de Previdência do Município de Jundiá

Janeiro a Dezembro de 2023

DESCRIÇÃO	PREVISÃO INICIAL	PREVISÃO ATUALIZADA	PREVISTAS ATÉ O MÊS	REALIZADO ATÉ O MÊS	% AH
CONTRIBUIÇÕES - INTRA OFSS	170.550.800,00	170.550.800,00	170.550.800,00	141.541.123,20	82,99
RECEITA DE SERVIÇOS - INTRA OFSS	8.408.000,00	8.408.000,00	8.408.000,00	4.713.900,08	56,06
OUTRAS RECEITAS CORRENTES - INTRA OFSS	128.952.000,00	128.952.000,00	128.952.000,00	134.106.367,73	104,00
AMORTIZAÇÃO DE EMPRÉSTIMOS - INTRA OFSS	9.000.000,00	9.000.000,00	9.000.000,00	8.132.704,79	90,36
<b>TOTAL DA RECEITA</b>	<b>563.921.800,00</b>	<b>563.921.800,00</b>	<b>563.921.800,00</b>	<b>547.239.059,83</b>	<b>97,04</b>

Conforme apresentado, constatamos até o período analisado que a receita total arrecadada corresponde a **97,04%** da receita prevista atualizada para o exercício.

O gráfico abaixo, demonstram de forma clara a comparação da previsão de arrecadação e a receita arrecadada total por classificação econômica.



### 01.03. Receita por Fonte de Recurso

No quadro abaixo, demonstramos a análise por fontes de recursos das receitas comparando a receita prevista atualizada com a receita arrecadada.

RECEITA PREVISTA X REALIZADA					
DESCRIÇÃO	PREVISÃO INICIAL	PREVISÃO ATUALIZADA	PREVISTAS ATÉ O MÊS	REALIZADO ATÉ O MÊS	% AH
RECURSOS PRÓPRIOS DA ADMINISTRAÇÃO INDIRETA	563.921.800,00	563.921.800,00	563.921.800,00	547.239.059,83	97,04
<b>TOTAL DA RECEITA</b>	<b>563.921.800,00</b>	<b>563.921.800,00</b>	<b>563.921.800,00</b>	<b>547.239.059,83</b>	<b>97,04</b>

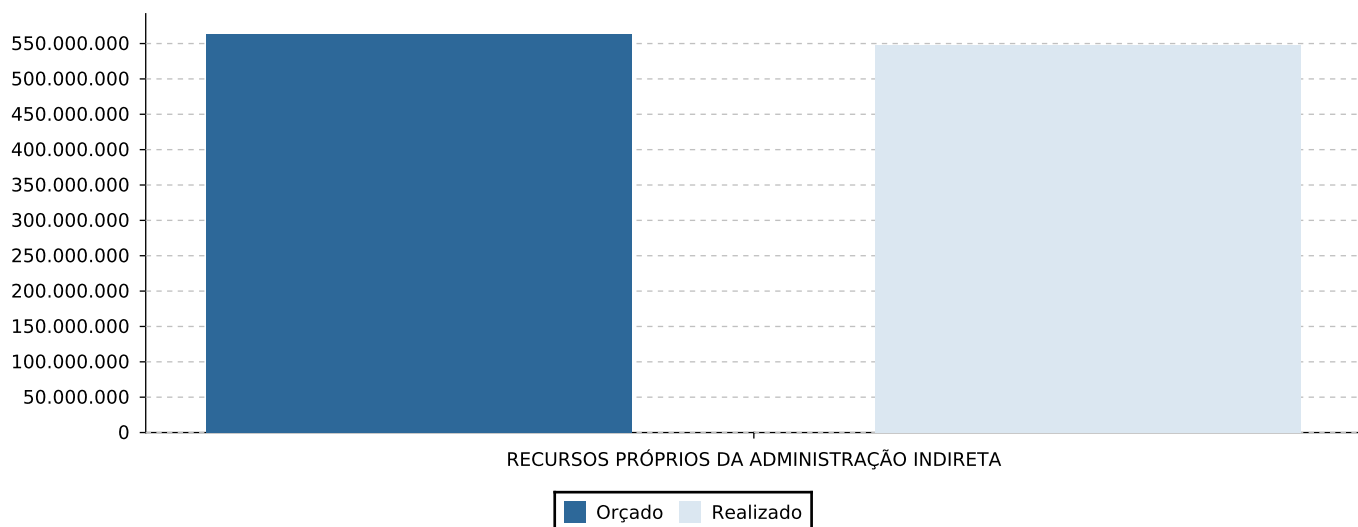
De acordo com os valores apresentados, constatamos até o período analisado que a receita total arrecadada por fonte de recurso corresponde a **97,04%** da receita prevista atualizada para o exercício.

A análise acima é demonstrada através do gráfico a seguir:



# Instituto de Previdência do Município de Jundiá

Janeiro a Dezembro de 2023



## 01.04. Receita Mensal Realizada

Mediante as informações do Cronograma Mensal de desembolso, apresentamos a programação financeira mensal de arrecadação comparada com a receita arrecadada.

RECEITA PREVISTA X ATUALIZADA X ARRECADADA					
DESCRIÇÃO	PREVISÃO INICIAL	PREVISÃO ATUALIZADA	PREVISTAS ATÉ O MÊS	REALIZADO ATÉ O MÊS	% AH
JANEIRO	46.974.690,00	46.974.690,00	46.974.690,00	54.981.995,74	117,05
FEVEREIRO	46.974.690,00	46.974.690,00	46.974.690,00	60.752.677,44	129,33
MARÇO	46.974.690,00	46.974.690,00	46.974.690,00	33.288.991,58	70,87
ABRIL	46.974.690,00	46.974.690,00	46.974.690,00	34.539.530,78	73,53
MAIO	46.974.690,00	46.974.690,00	46.974.690,00	52.190.520,41	111,10
JUNHO	46.974.690,00	46.974.690,00	46.974.690,00	34.141.645,32	72,68
JULHO	46.974.690,00	46.974.690,00	46.974.690,00	42.778.367,51	91,07
AGOSTO	46.974.690,00	46.974.690,00	46.974.690,00	41.599.753,70	88,56
SETEMBRO	46.974.690,00	46.974.690,00	46.974.690,00	53.724.106,30	114,37
OUTUBRO	46.974.690,00	46.974.690,00	46.974.690,00	38.928.633,36	82,87
NOVEMBRO	46.974.690,00	46.974.690,00	46.974.690,00	57.327.654,47	122,04
DEZEMBRO	47.200.210,00	47.200.210,00	47.200.210,00	42.985.183,22	91,07
<b>TOTAL</b>	<b>563.921.800,00</b>	<b>563.921.800,00</b>	<b>563.921.800,00</b>	<b>547.239.059,83</b>	<b>97,04</b>

Conforme apresentado no quadro acima, constatamos até o período analisado que a receita arrecadada corresponde a **97,04%** da receita prevista atualizada para o exercício.

## 01.05. Arrecadação das Principais Receitas

Apresentamos a seguir a análise das principais receitas previstas até o mês para o exercício comparada com a receita arrecadada.



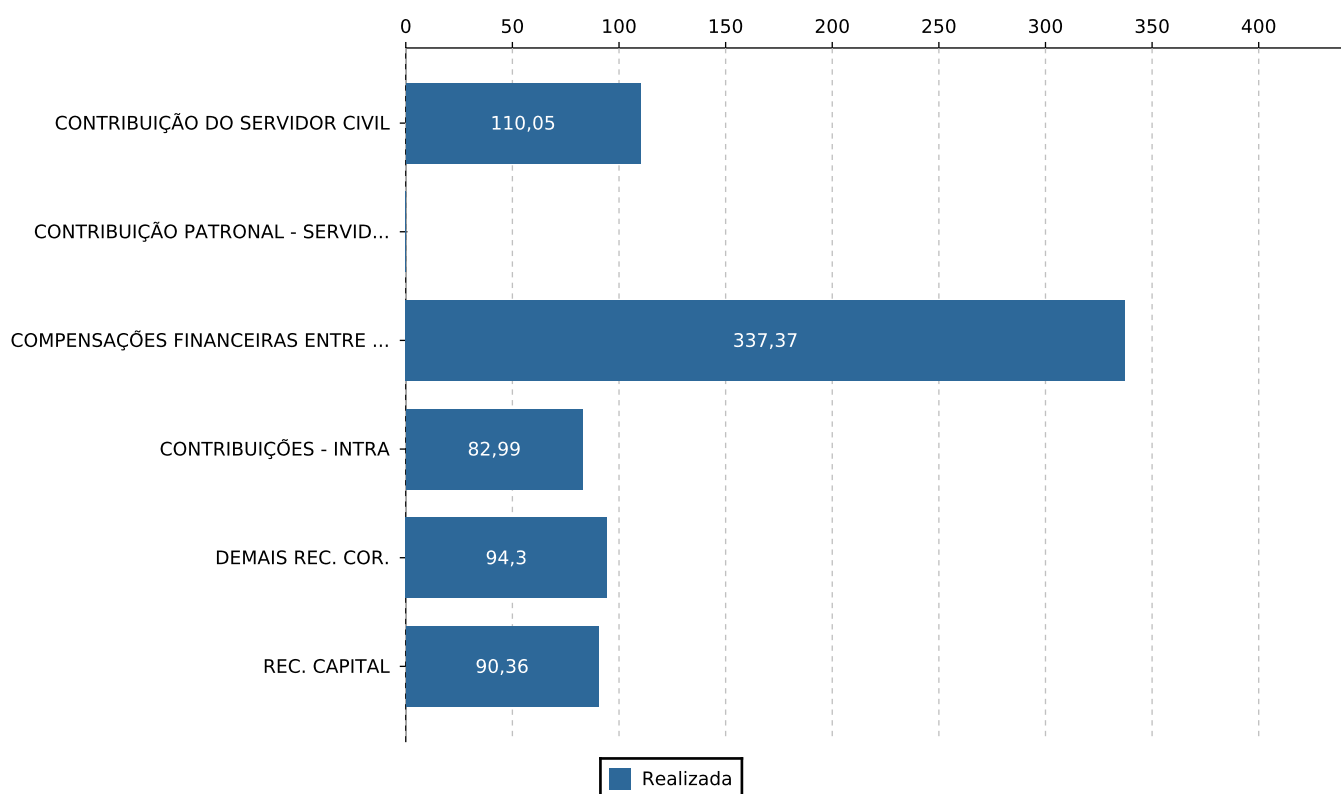
# Instituto de Previdência do Município de Jundiá

Janeiro a Dezembro de 2023

PRINCIPAIS RECEITAS						
DESCRIÇÃO	PREVISÃO INICIAL	PREVISÃO ATUALIZADA	PREVISTAS ATÉ O MÊS	REALIZADA	% AH	DIF.
CONTRIBUIÇÃO DO SERVIDOR CIVIL	114.800.000,00	114.800.000,00	114.800.000,00	126.331.810,34	110,05	-11.531.810,34
CONTRIBUIÇÃO PATRONAL - SERVIDOR	0,00	0,00	0,00	457,24	0,00	-457,24
COMPENSAÇÕES FINANCEIRAS ENTRE	7.000.000,00	7.000.000,00	7.000.000,00	23.616.068,79	337,37	-16.616.068,79
CONTRIBUIÇÕES - INTRA	170.550.800,00	170.550.800,00	170.550.800,00	141.541.123,20	82,99	29.009.676,80
DEMAIS RECEITAS CORRENTES	262.571.000,00	262.571.000,00	262.571.000,00	247.616.895,47	94,30	14.954.104,53
RECEITAS DE CAPITAL	9.000.000,00	9.000.000,00	9.000.000,00	8.132.704,79	90,36	867.295,21
<b>TOTAL DA RECEITA</b>	<b>563.921.800,00</b>	<b>563.921.800,00</b>	<b>563.921.800,00</b>	<b>547.239.059,83</b>	<b>97,04</b>	<b>16.682.740,17</b>

Em relação à arrecadação de Contribuição do Servidor Civil, Contribuição Patronal - Servidor Civil, Compensações Financeiras entre os R.P., Contribuições - Intra, em especial, o valor arrecadado representou, respectivamente, **110,05%**, **0,00%**, **337,37%**, **82,99%** da previsão atualizada para o exercício.

Segue abaixo os gráficos comparando do total arrecadado e a arrecadação da receita corrente.



## 01.06. Arrecadação Mensal das Principais Receitas

Apresentamos a seguir a análise mensal da receita total arrecadada destacando a arrecadação das principais receitas.

ARRECADAÇÃO MENSAL DAS PRINCIPAIS RECEITAS								
DESCRIÇÃO	PREVISÃO ATUALIZADA	JAN/ JUL	FEV/ AGO	MAR/ SET	ABR/ OUT	MAI/ NOV	JUN/ DEZ	TOTAL %



# Instituto de Previdência do Município de Jundiá

Janeiro a Dezembro de 2023

DESCRIÇÃO	PREVISÃO ATUALIZADA	JAN/JUL	FEV/AGO	MAR/SET	ABR/OUT	MAI/NOV	JUN/DEZ	TOTAL %
CONTRIBUIÇÃO DO SERVIDOR CIVIL	114.800.000,00	15.513.126,28	9.093.910,69	9.150.010,04	9.182.781,22	9.198.397,41	9.510.406,34	126.331.810,34
		10.105.348,04	9.799.105,61	10.063.009,63	10.645.391,10	10.657.590,59	13.412.733,39	110,05
CONTRIBUIÇÃO PATRONAL - SERVIDOR CIVIL	0,00	0,00	175,22	11,12	59,19	0,00	0,00	457,24
		0,00	0,00	18,34	0,00	193,37	0,00	0,00
COMPENSAÇÕES FINANCEIRAS ENTRE OS R.P.	7.000.000,00	544.771,40	544.771,40	858.452,61	691.507,99	1.311.396,36	1.496.869,59	23.616.068,79
		6.084.644,03	3.413.337,54	1.331.447,42	1.680.976,51	1.944.486,67	3.713.407,27	337,37
CONTRIBUIÇÕES - INTRA	170.550.800,00	16.863.450,97	10.355.721,18	10.730.289,51	10.790.049,76	10.868.282,93	10.935.093,82	141.541.123,20
		11.643.213,87	11.380.479,37	11.457.327,54	12.055.974,41	12.098.550,05	12.362.689,79	82,99
DEMAIS RECEITAS CORRENTES	262.571.000,00	21.414.939,53	40.106.263,67	11.890.176,61	13.207.623,20	30.138.130,14	11.519.240,39	247.616.895,47
		14.262.499,64	16.321.463,74	30.182.222,46	13.852.088,65	31.928.414,93	12.793.832,51	94,30
RECEITAS DE CAPITAL	9.000.000,00	645.707,56	651.835,28	660.051,69	667.509,42	674.313,57	680.035,18	8.132.704,79
		682.661,93	685.367,44	690.080,91	694.202,69	698.418,86	702.520,26	90,36
<b>TOTAL</b>	<b>563.921.800,00</b>	<b>54.981.995,74</b>	<b>60.752.677,44</b>	<b>33.288.991,58</b>	<b>34.539.530,78</b>	<b>52.190.520,41</b>	<b>34.141.645,32</b>	<b>547.239.059,83</b>
		<b>42.778.367,51</b>	<b>41.599.753,70</b>	<b>53.724.106,30</b>	<b>38.928.633,36</b>	<b>57.327.654,47</b>	<b>42.985.183,22</b>	<b>97,04</b>

Em relação à arrecadação de Contribuição do Servidor Civil, Contribuição Patronal - Servidor Civil, Compensações Financeiras entre os R.P., Contribuições - Intra, em especial, o valor arrecadado representou, respectivamente, **110,05%**, **0,00%**, **337,37%**, **82,99%** da previsão atualizada para o exercício.

## 01.07. Comparativo das Principais Receitas

Na análise a seguir, apresentamos um comparativo da receita total arrecadada destacando a arrecadação das principais receitas e o índice de variação em relação ao mesmo período do exercício anterior.

COMPARATIVO DE RECEITA				
DESCRIÇÃO	ATUALIZADA	2022	2023	%
CONTRIBUIÇÃO DO SERVIDOR CIVIL	114.800.000,00	111.587.782,49	126.331.810,34	13,21
CONTRIBUIÇÃO PATRONAL - SERVIDOR CIVIL	0,00	3.637,36	457,24	-87,43
COMPENSAÇÕES FINANCEIRAS ENTRE OS R.P.	7.000.000,00	8.459.080,73	23.616.068,79	179,18
CONTRIBUIÇÕES - INTRA	170.550.800,00	131.660.118,31	141.541.123,20	7,50
DEMAIS RECEITAS CORRENTES	262.571.000,00	279.789.773,60	247.616.895,47	-11,50
RECEITAS DE CAPITAL	9.000.000,00	7.354.599,20	8.132.704,79	10,58
<b>TOTAL DA RECEITA</b>	<b>563.921.800,00</b>	<b>538.854.991,69</b>	<b>547.239.059,83</b>	<b>1,56</b>

Em relação à arrecadação de Contribuição do Servidor Civil, Contribuição Patronal - Servidor Civil, Compensações Financeiras entre os R.P., Contribuições - Intra, em especial, o índice de variação em relação ao período anterior representou, respectivamente, **13,21%**, **-87,43%**, **179,18%**, **7,50%**.

## 01.08. Receitas Arrecadadas dos Últimos Exercícios

Considerando os últimos quatro exercício, demonstramos a seguir a análise comparativa das receitas por categoria econômica e fontes de recursos.



# Instituto de Previdência do Município de Jundiaí

Janeiro a Dezembro de 2023

ARRECAÇÃO DOS ÚLTIMOS QUATRO EXERCÍCIOS							
DESCRIÇÃO	2019	2020	%	2021	%	2022	%
<b>RECEITAS CORRENTES</b>	<b>201.914.498,25</b>	<b>148.858.549,34</b>	<b>-26,28</b>	<b>275.109.594,98</b>	<b>84,81</b>	<b>283.030.109,28</b>	<b>2,88</b>
RECURSOS PRÓPRIOS DA ADMINISTRAÇÃO INDIRETA	201.914.498,25	148.858.549,34	-26,28	275.109.594,98	84,81	283.030.109,28	2,88
<b>RECEITAS CORRENTES - INTRA OFSS</b>	<b>148.879.102,68</b>	<b>99.650.431,58</b>	<b>-33,07</b>	<b>202.403.069,77</b>	<b>103,11</b>	<b>248.470.283,21</b>	<b>22,76</b>
RECURSOS PRÓPRIOS DA ADMINISTRAÇÃO INDIRETA	148.879.102,68	99.650.431,58	-33,07	202.403.069,77	103,11	248.470.283,21	22,76
<b>RECEITAS DE CAPITAL - INTRA OFSS</b>	<b>5.002.004,46</b>	<b>5.489.332,86</b>	<b>9,74</b>	<b>6.320.854,87</b>	<b>15,15</b>	<b>7.354.599,20</b>	<b>16,35</b>
RECURSOS PRÓPRIOS DA ADMINISTRAÇÃO INDIRETA	5.002.004,46	5.489.332,86	9,74	6.320.854,87	15,15	7.354.599,20	16,35
<b>TOTAL DA RECEITA</b>	<b>355.795.605,39</b>	<b>253.998.313,78</b>	<b>-28,61</b>	<b>483.833.519,62</b>	<b>90,49</b>	<b>538.854.991,69</b>	<b>11,37</b>

Como podemos observar, o índice de variação da receita total em relação aos exercícios anteriores representaram, respectivamente, **-28,61%**, **90,49%** e **11,37%**.



# Instituto de Previdência do Município de Jundiá

Janeiro a Dezembro de 2023

## 02. Avaliação da Despesa Orçamentária

### 02.01. Despesa por Categoria Econômica

No quadro a seguir apresentamos as despesas por categoria econômica comparando a despesa fixada atualizada com a despesa empenhada, liquidada e paga.

DESPESA POR CATEGORIA ECONÔMICA								
DESCRIÇÃO	DOTAÇÃO INICIAL	DOTAÇÃO ATUALIZADA	DESPESA EMPENHADA	%	DESPESA LIQUIDADADA	%	DESPESA PAGA	%
DESPESAS CORRENTES	361.341.700,00	391.841.700,00	374.974.350,87	95,70	374.946.841,63	95,69	374.777.070,21	95,65
DESPESAS DE CAPITAL	1.052.500,00	1.272.500,00	807.014,76	63,42	9.043,98	0,71	9.043,98	0,71
RESERVA DE CONTINGÊNCIA	206.171.600,00	175.671.600,00	0,00	0,00	0,00	0,00	0,00	0,00
<b>TOTAL DA DESPESA</b>	<b>568.565.800,00</b>	<b>568.785.800,00</b>	<b>375.781.365,63</b>	<b>66,07</b>	<b>374.955.885,61</b>	<b>65,92</b>	<b>374.786.114,19</b>	<b>65,89</b>

Conforme apresentado no quadro acima, constatamos que até o período analisado, a despesa empenhada, liquidada e paga por categoria econômica representou, respectivamente, **66,07%**, **65,92%** e **65,89%** da despesa fixada atualizada.

### 02.02. Despesa por Grupo de Natureza

O quadro a seguir apresenta as despesas por grupo de natureza comparando a despesa fixada atualizada com a despesa empenhada, liquidada e paga.

DESPESA POR GRUPO DE NATUREZA								
DESCRIÇÃO	DOTAÇÃO INICIAL	DOTAÇÃO ATUALIZADA	DESPESA EMPENHADA	%	DESPESA LIQUIDADADA	%	DESPESA PAGA	%
PESSOAL E ENCARGOS SOCIAIS	358.529.500,00	385.027.000,00	369.348.366,23	95,93	369.348.366,23	95,93	369.180.945,82	95,88
OUTRAS DESPESAS CORRENTES	2.812.200,00	6.814.700,00	5.625.984,64	82,56	5.598.475,40	82,15	5.596.124,39	82,12
INVESTIMENTOS	1.052.500,00	1.272.500,00	807.014,76	63,42	9.043,98	0,71	9.043,98	0,71
RESERVA DE CONTINGÊNCIA	206.171.600,00	175.671.600,00	0,00	0,00	0,00	0,00	0,00	0,00
<b>TOTAL DA DESPESA</b>	<b>568.565.800,00</b>	<b>568.785.800,00</b>	<b>375.781.365,63</b>	<b>66,07</b>	<b>374.955.885,61</b>	<b>65,92</b>	<b>374.786.114,19</b>	<b>65,89</b>

Conforme apresentado no quadro acima, constatamos que até o período analisado, a despesa empenhada, liquidada e paga por grupo de natureza representou, respectivamente, **66,07%**, **65,92%** e **65,89%** da despesa fixada atualizada.

### 02.03. Despesa por Elemento

O quadro a seguir apresenta as despesas por elemento de despesa comparando a despesa fixada atualizada com a despesa empenhada, liquidada e paga.

DESPESA POR ELEMENTO								
DESCRIÇÃO	DOTAÇÃO INICIAL	DOTAÇÃO ATUALIZADA	DESPESA EMPENHADA	%	DESPESA LIQUIDADADA	%	DESPESA PAGA	%
APOSENTADORIAS, RESERVA REMUNERADA E REFORMAS	318.148.500,00	344.148.500,00	330.944.074,09	96,16	330.944.074,09	96,16	330.942.098,02	96,16
PENSÕES DO RPPS E DO MILITAR	33.382.700,00	33.882.700,00	33.415.688,67	98,62	33.415.688,67	98,62	33.415.688,67	98,62



# Instituto de Previdência do Município de Jundiá

Janeiro a Dezembro de 2023

DESCRIÇÃO	DOTAÇÃO INICIAL	DOTAÇÃO ATUALIZADA	DESPESA EMPENHADA	%	DESPESA LIQUIDADADA	%	DESPESA PAGA	%
CONTRATAÇÃO POR TEMPO DETERMINADO	100.000,00	100.000,00	0,00	0,00	0,00	0,00	0,00	0,00
CONTRIBUIÇÕES A ENTIDADES FECHADAS DE PREVIDÊNCIA	0,00	4.804,00	4.477,43	93,20	4.477,43	93,20	4.477,43	93,20
VENCIMENTOS E VANTAGENS FIXAS - PESSOAL CIVIL	3.896.100,00	3.892.600,00	3.188.761,24	81,92	3.188.761,24	81,92	3.105.751,83	79,79
OBRIGAÇÕES PATRONAIS	370.700,00	370.700,00	232.281,40	62,66	232.281,40	62,66	195.805,78	52,82
SENTENÇAS JUDICIAIS	2.025.000,00	2.025.000,00	1.013.979,43	50,07	1.013.979,43	50,07	1.013.979,43	50,07
OBRIGAÇÕES PATRONAIS - INTRA OFSS	606.500,00	602.696,00	549.103,97	91,11	549.103,97	91,11	503.144,66	83,48
MATERIAL DE CONSUMO	140.600,00	150.600,00	59.030,11	39,20	58.530,11	38,86	58.530,11	38,86
PASSAGENS E DESPESAS COM LOCOMOÇÃO	143.300,00	143.300,00	114.086,29	79,61	114.086,29	79,61	114.086,29	79,61
SERVIÇOS DE CONSULTORIA	60.000,00	80.000,00	73.257,16	91,57	73.257,16	91,57	73.257,16	91,57
OUTROS SERVIÇOS DE TERCEIROS - PESSOA FÍSICA	30.000,00	37.000,00	33.683,49	91,04	33.683,49	91,04	31.728,48	85,75
LOCAÇÃO DE MÃO DE OBRA	0,00	152.202,80	147.407,76	96,85	147.407,76	96,85	147.407,76	96,85
OUTROS SERVIÇOS DE TERCEIROS - PESSOA JURÍDICA	1.075.100,00	890.772,20	665.035,39	74,66	654.981,51	73,53	654.981,51	73,53
SERVIÇOS DE TECNOLOGIA DA INFORMAÇÃO E COMUNICAÇÃO -	451.000,00	444.000,00	418.362,23	94,23	404.088,64	91,01	404.088,64	91,01
AUXÍLIO ALIMENTAÇÃO	350.000,00	350.000,00	290.272,95	82,94	290.272,95	82,94	290.272,95	82,94
OBRIGAÇÕES TRIBUTÁRIAS E CONTRIBUTIVAS	0,00	4.625,00	1.373,15	29,69	1.373,15	29,69	1.373,15	29,69
AUXÍLIO TRANSPORTE	202.200,00	202.200,00	140.510,00	69,49	140.510,00	69,49	140.114,00	69,29
INDENIZAÇÕES E RESTITUIÇÕES	360.000,00	4.360.000,00	3.682.966,11	84,47	3.680.284,34	84,41	3.680.284,34	84,41
OBRAS E INSTALAÇÕES	980.000,00	1.200.000,00	797.970,78	66,50	0,00	0,00	0,00	0,00
EQUIPAMENTOS E MATERIAL PERMANENTE	72.500,00	72.500,00	9.043,98	12,47	9.043,98	12,47	9.043,98	12,47
RESERVA DE CONTINGÊNCIA	206.171.600,00	175.671.600,00	0,00	0,00	0,00	0,00	0,00	0,00
<b>TOTAL DA DESPESA</b>	<b>568.565.800,00</b>	<b>568.785.800,00</b>	<b>375.781.365,63</b>	<b>66,07</b>	<b>374.955.885,61</b>	<b>65,92</b>	<b>374.786.114,19</b>	<b>65,89</b>

Conforme apresentado no quadro acima, constatamos que até o período analisado, a despesa empenhada, liquidada e paga por elemento de despesa representou, respectivamente, **66,07%**, **65,92%** e **65,89%** da despesa fixada atualizada.

## 02.04. Despesa por Função de Governo

O quadro a seguir apresenta as despesas por função de governo comparando a despesa fixada atualizada com a despesa empenhada, liquidada e paga.

DESPESA POR FUNÇÃO DO GOVERNO								
DESCRIÇÃO	DOTAÇÃO INICIAL	DOTAÇÃO ATUALIZADA	DESPESA EMPENHADA	%	DESPESA LIQUIDADADA	%	DESPESA PAGA	%
ADMINISTRAÇÃO	1.156.000,00	1.376.000,00	797.970,78	57,99	0,00	0,00	0,00	0,00
PREVIDÊNCIA SOCIAL	359.213.200,00	389.713.200,00	373.969.415,42	95,96	373.941.906,18	95,95	373.772.134,76	95,91
ENCARGOS ESPECIAIS	2.025.000,00	2.025.000,00	1.013.979,43	50,07	1.013.979,43	50,07	1.013.979,43	50,07
RESERVA DE CONTINGÊNCIA	206.171.600,00	175.671.600,00	0,00	0,00	0,00	0,00	0,00	0,00
<b>TOTAL DA DESPESA</b>	<b>568.565.800,00</b>	<b>568.785.800,00</b>	<b>375.781.365,63</b>	<b>66,07</b>	<b>374.955.885,61</b>	<b>65,92</b>	<b>374.786.114,19</b>	<b>65,89</b>





# Instituto de Previdência do Município de Jundiá

Janeiro a Dezembro de 2023

Conforme apresentado no quadro acima, constatamos que até o período analisado, a despesa empenhada, liquidada e paga por função de governo representou, respectivamente, **66,07%**, **65,92%** e **65,89%** da despesa fixada atualizada.

## 02.05. Despesa por Fonte de Recurso

O quadro a seguir apresenta as despesas por fonte de recurso das despesas comparando a despesa fixada atualizada com a despesa empenhada, liquidada e paga.

DESPESA POR FONTE DE RECURSO								
DESCRIÇÃO	DOTAÇÃO INICIAL	DOTAÇÃO ATUALIZADA	DESPESA EMPENHADA	%	DESPESA LIQUIDADADA	%	DESPESA PAGA	%
RECURSOS PRÓPRIOS	210.815.600,00	210.815.600,00	3.396.876,79	1,61	3.396.876,79	1,61	3.396.876,79	1,61
RECURSOS PRÓPRIOS DA ADMINISTRAÇÃO INDIRETA	357.750.200,00	357.970.200,00	372.384.488,84	104,03	371.559.008,82	103,80	371.389.237,40	103,75
<b>TOTAL DA DESPESA</b>	<b>568.565.800,00</b>	<b>568.785.800,00</b>	<b>375.781.365,63</b>	<b>66,07</b>	<b>374.955.885,61</b>	<b>65,92</b>	<b>374.786.114,19</b>	<b>65,89</b>

Conforme apresentado no quadro acima, constatamos que até o período analisado, a despesa empenhada, liquidada e paga por fonte de recurso representou, respectivamente, **66,07%**, **65,92%** e **65,89%** da despesa fixada atualizada.

## 02.06. Despesa por Unidade Orçamentária

O quadro a seguir apresenta as despesas empenhas por unidade orçamentária comparando a despesa fixada atualizada com a despesa empenhada e o saldo de orçamentário a empenhar.

DESPESA POR UNIDADE ORÇAMENTÁRIA								
DESCRIÇÃO	DOTAÇÃO INICIAL	DOTAÇÃO ATUALIZADA	%	DESPESA EMPENHADA	%	SALDO EMPENHAR	%	
INSTITUTO DE PREVIDENCIA DO MUNICIPIO DE JUNDIAI-IPREJUN	568.565.800,00	568.785.800,00	0,04	375.781.365,63	66,07	193.004.434,37	33,93	
<b>TOTAL DA DESPESA</b>	<b>568.565.800,00</b>	<b>568.785.800,00</b>	<b>0,04</b>	<b>375.781.365,63</b>	<b>66,07</b>	<b>193.004.434,37</b>	<b>33,93</b>	

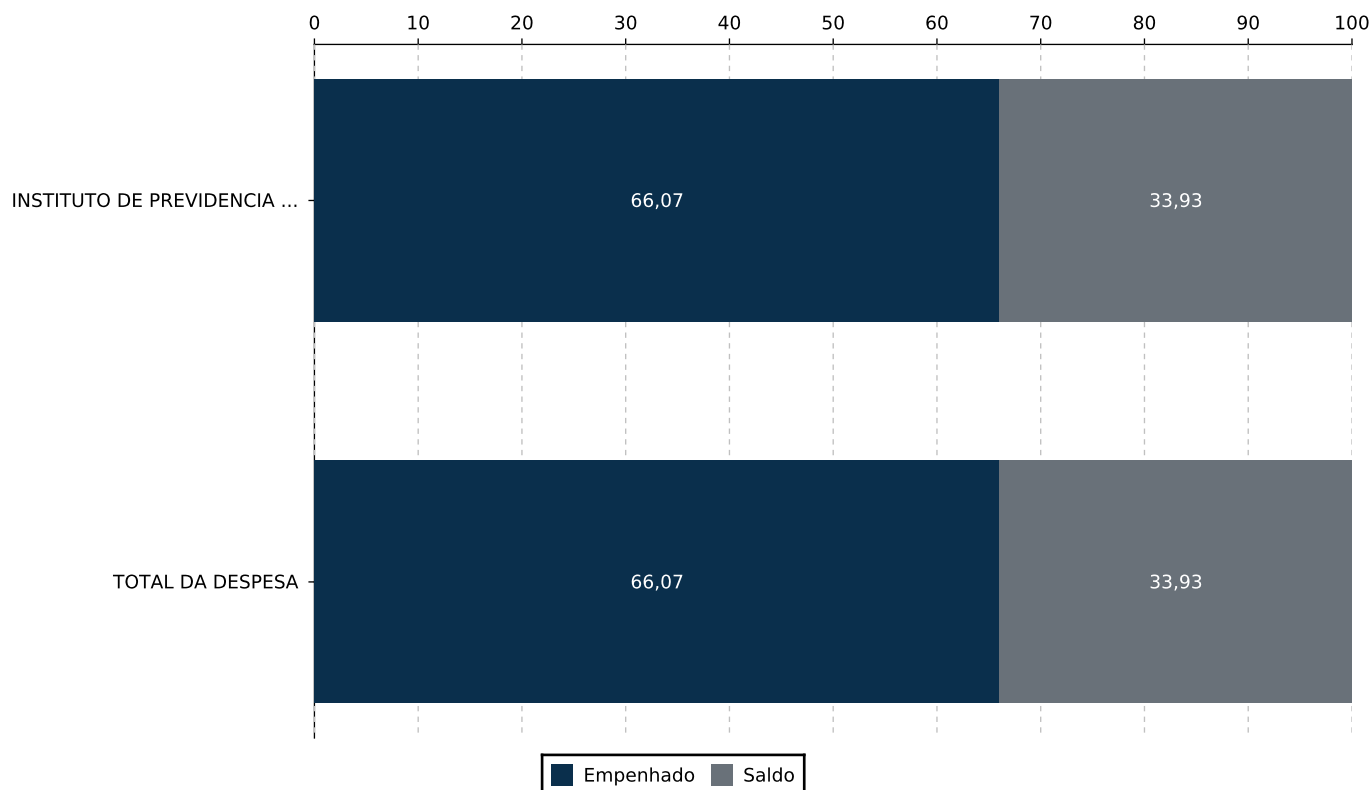
De acordo com o demonstrado no quadro acima, constatamos até o período analisado que as alterações orçamentárias realizadas totalizaram **R\$ 568.785.800,00**, representando o percentual de **0,04%** da dotação inicial, a despesa empenhada e o saldo orçamentário disponível representou, respectivamente **66,07%** e **33,93%** da despesa fixada atualizada.

Segue abaixo os gráficos apresentando o valor empenhado e o saldo orçamentário disponível por unidade orçamentário.



# Instituto de Previdência do Município de Jundiá

Janeiro a Dezembro de 2023



## 02.07. Despesa Mensal Realizada

Apresentamos a seguir o cronograma mensal de desembolso comparada com a despesa empenhada, liquidada e paga.

DESPESA MENSAL REALIZADA								
DESCRIÇÃO	DOTAÇÃO INICIAL	DOTAÇÃO ATUALIZADA	DESPESA EMPENHADA	%	DESPESA LIQUIDADADA	%	DESPESA PAGA	%
Janeiro	47.380.483,33	47.380.483,33	28.134.883,37	59,38	26.817.916,61	56,60	26.817.880,61	56,60
Fevereiro	47.380.483,33	47.380.483,33	27.902.894,21	58,89	27.805.958,71	58,69	26.910.007,34	56,80
Março	47.380.483,33	47.600.483,33	27.063.298,77	56,86	27.156.193,20	57,05	27.158.098,42	57,05
Abril	47.380.483,33	47.380.483,33	27.821.026,90	58,72	27.979.915,61	59,05	27.921.404,36	58,93
Maiο	47.380.483,33	47.380.483,33	27.215.477,04	57,44	27.158.915,89	57,32	27.134.554,45	57,27
Junho	47.380.483,33	47.380.483,33	28.457.557,77	60,06	28.446.027,04	60,04	29.377.452,17	62,00
Julho	47.380.483,33	47.380.483,33	29.264.013,13	61,76	28.376.393,79	59,89	28.352.460,39	59,84
Agosto	47.380.483,33	47.380.483,33	42.138.709,20	88,94	42.567.482,25	89,84	42.513.968,81	89,73
Setembro	47.380.483,33	47.380.483,33	33.965.986,54	71,69	33.267.067,00	70,21	33.335.049,76	70,36
Outubro	47.380.483,33	47.380.483,33	29.756.706,57	62,80	29.854.412,75	63,01	29.908.058,98	63,12
Novembro	47.380.483,33	47.380.483,33	29.848.579,76	63,00	29.964.996,81	63,24	29.877.350,29	63,06
Dezembro	47.380.483,37	47.380.483,37	44.212.232,37	93,31	45.560.605,95	96,16	45.479.828,61	95,99
<b>Total</b>	<b>568.565.800,00</b>	<b>568.785.800,00</b>	<b>375.781.365,63</b>	<b>66,07</b>	<b>374.955.885,61</b>	<b>65,92</b>	<b>374.786.114,19</b>	<b>65,89</b>

Conforme apresentado no quadro acima, constatamos até o período analisado que a despesa empenhada, liquidada e paga representou, respectivamente, **66,07%**, **65,92%** e **65,89%** da despesa fixada

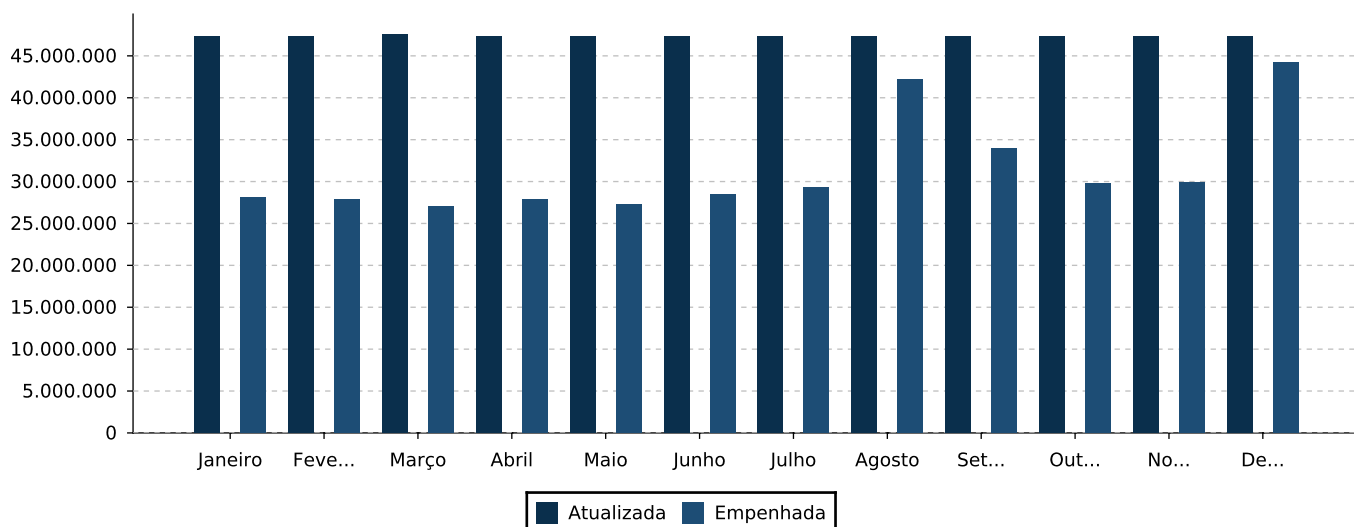


# Instituto de Previdência do Município de Jundiá

Janeiro a Dezembro de 2023

atualizada.

Segue abaixo o gráfico apresentando comparativo mensal da despesa fixada atualizada e a despesa empenhada.



## 02.08. Despesas Realizadas dos Últimos Exercícios

Apresentamos a seguir a análise das despesas liquidadas por fonte de recurso e natureza de despesa dos últimos quatro exercícios.

DESPESAS REALIZADAS DO ÚLTIMOS EXERCÍCIOS							
DESCRIÇÃO	2019	2020	%	2021	%	2022	%
<b>RECURSOS PRÓPRIOS</b>	<b>14.019.731,80</b>	<b>2.672.141,87</b>	<b>-80,94</b>	<b>3.081.059,10</b>	<b>15,30</b>	<b>3.154.566,01</b>	<b>2,39</b>
PESSOAL E ENCARGOS SOCIAIS	14.019.731,80	2.672.141,87	-80,94	3.081.059,10	15,30	3.154.566,01	2,39
<b>RECURSOS PRÓPRIOS DA ADMINISTRAÇÃO INDIRETA</b>	<b>250.622.620,13</b>	<b>271.651.384,23</b>	<b>8,39</b>	<b>294.791.039,26</b>	<b>8,52</b>	<b>333.249.584,73</b>	<b>13,05</b>
PESSOAL E ENCARGOS SOCIAIS	246.154.402,08	268.516.379,53	9,08	289.774.357,91	7,92	329.375.757,61	13,67
OUTRAS DESPESAS CORRENTES	4.266.414,82	2.673.306,31	-37,34	4.157.220,44	55,51	3.777.335,66	-9,14
INVESTIMENTOS	201.803,23	461.698,39	128,79	859.460,91	86,15	96.491,46	-88,77
RESERVA DE CONTINGÊNCIA	0,00	0,00	0,00	0,00	0,00	0,00	0,00
<b>TOTAL DA DESPESA</b>	<b>264.642.351,93</b>	<b>274.323.526,10</b>	<b>3,66</b>	<b>297.872.098,36</b>	<b>8,58</b>	<b>336.404.150,74</b>	<b>12,94</b>

Como podemos observar, no quadro acima, o índice de variação da despesa liquidada total em relação aos exercícios anteriores representaram, respectivamente, **3,66%**, **8,58%** e **12,94%**.

Ao fazer análise somente das despesas liquidadas com recursos próprios dos últimos três exercícios é possível verificar o crescimento dos gastos com recursos próprios.



# Instituto de Previdência do Município de Jundiá

Janeiro a Dezembro de 2023

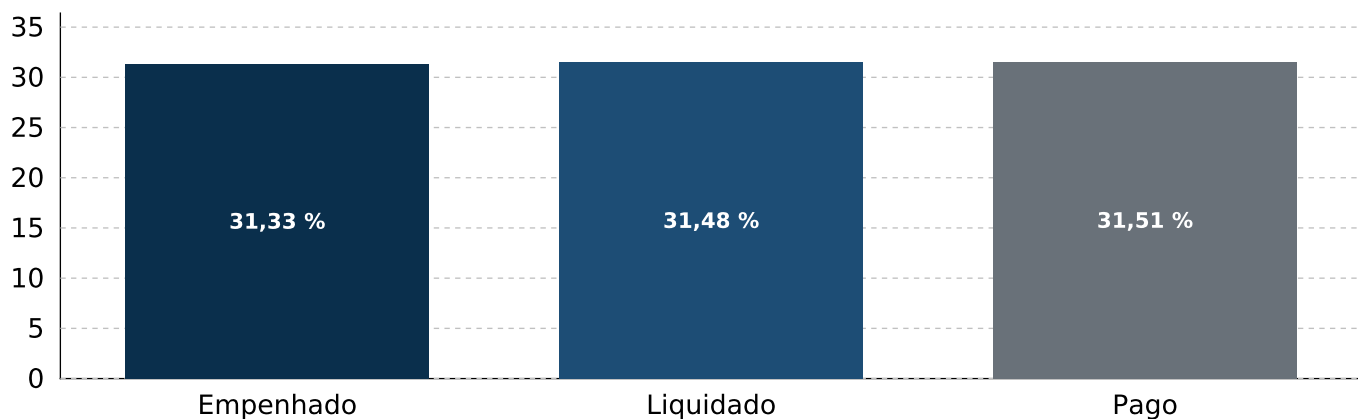
## 03. Avaliação da Gestão Orçamentária

### 03.01. Resultado da Execução Orçamentária

RESULTADO DA EXECUÇÃO ORÇAMENTÁRIA CONSOLIDADA							
	PREVISÃO ATUALIZADA	PREVISTO ATÉ O MÊS	REALIZADO NO MÊS	REALIZADO ATÉ O MÊS	%		
<b>RECEITA CORRENTE</b>	<b>554.921.800,00</b>	<b>554.921.800,00</b>	<b>42.282.662,96</b>	<b>539.106.355,04</b>	97,15		
CONTRIBUIÇÕES	114.800.000,00	114.800.000,00	13.412.733,39	126.332.267,58	110,05		
RECEITA PATRIMONIAL	125.100.000,00	125.100.000,00	708.760,79	107.816.148,43	86,18		
OUTRAS RECEITAS CORRENTES	7.111.000,00	7.111.000,00	3.714.622,66	24.596.548,02	345,89		
CONTRIBUIÇÕES - INTRA OFSS	170.550.800,00	170.550.800,00	12.362.689,79	141.541.123,20	82,99		
RECEITA DE SERVIÇOS - INTRA OFSS	8.408.000,00	8.408.000,00	389.243,88	4.713.900,08	56,06		
OUTRAS RECEITAS CORRENTES - INTRA	128.952.000,00	128.952.000,00	11.694.612,45	134.106.367,73	104,00		
<b>RECEITA DE CAPITAL</b>	<b>9.000.000,00</b>	<b>9.000.000,00</b>	<b>702.520,26</b>	<b>8.132.704,79</b>	90,36		
AMORTIZAÇÃO DE EMPRÉSTIMOS - INTRA	9.000.000,00	9.000.000,00	702.520,26	8.132.704,79	90,36		
<b>TOTAL DA RECEITA</b>	<b>563.921.800,00</b>	<b>563.921.800,00</b>	<b>42.985.183,22</b>	<b>547.239.059,83</b>	97,04		
	PREVISTO ATÉ O MÊS	EMPENHADO	%	LIQUIDADO	%	PAGO	%
<b>DESPESA CORRENTE</b>	<b>567.513.300,00</b>	<b>374.974.350,87</b>	<b>68,52</b>	<b>374.946.841,63</b>	<b>68,51</b>	<b>374.777.070,21</b>	<b>68,48</b>
PESSOAL E ENCARGOS SOCIAIS	385.027.000,00	369.348.366,23	67,49	369.348.366,23	67,49	369.180.945,82	67,46
OUTRAS DESPESAS CORRENTES	6.814.700,00	5.625.984,64	1,02	5.598.475,40	1,02	5.596.124,39	1,02
RESERVA DE CONTINGÊNCIA	175.671.600,00	0,00	0,00	0,00	0,00	0,00	0,00
<b>DESPESA DE CAPITAL</b>	<b>1.272.500,00</b>	<b>807.014,76</b>	<b>0,14</b>	<b>9.043,98</b>	<b>0,00</b>	<b>9.043,98</b>	<b>0,00</b>
INVESTIMENTOS	1.272.500,00	807.014,76	0,14	9.043,98	0,00	9.043,98	0,00
<b>TOTAL DA DESPESA</b>	<b>568.785.800,00</b>	<b>375.781.365,63</b>	<b>68,66</b>	<b>374.955.885,61</b>	<b>68,51</b>	<b>374.786.114,19</b>	<b>68,48</b>
<b>RESULTADO ORÇAMENTÁRIO</b>		<b>171.457.694,20</b>	<b>31,33</b>	<b>172.283.174,22</b>	<b>31,48</b>	<b>172.452.945,64</b>	<b>31,51</b>

Abaixo, apresentamos o gráfico do Resultado Orçamentário pela despesa empenhada, liquidada e paga.

### Resultado Orçamentário



De acordo com o comportamento das receitas arrecadadas e despesas empenhadas, foi constatado o resultado orçamentário superavitário na despesa empenhada, liquidada e paga.



# Instituto de Previdência do Município de Jundiá

Janeiro a Dezembro de 2023

## 03.02. Resultado Orçamentário da Autarquia com as Transferências Financeiras

Apresentamos no quadro a seguir, o resultado orçamentário da Autarquia acrescentando as transferências financeiras concedidas e recebidas.

EXECUÇÃO ORÇAMENTÁRIA				
	EMPENHADA	%	LIQUIDADADA	%
(+) RECEITAS REALIZADAS	547.239.059,83		547.239.059,83	
(-) DESPESAS EMPENHADAS/LIQUIDADAS	375.781.365,63		374.955.885,61	
<b>(+) RECEBIMENTOS DE TRANSFERÊNCIAS FINANCEIRAS</b>	<b>3.497.120,17</b>		<b>3.497.120,17</b>	
451120200 - REPASSE RECEBIDO	3.497.120,17		3.497.120,17	
<b>RESULTADO ORÇAMENTÁRIO</b>	<b>174.954.814,37</b>	<b>31,97</b>	<b>175.780.294,39</b>	<b>32,12</b>

Conforme apresentado no quadro acima, ao considerar o valor das transferências financeiras recebidas e concedidas pela Autarquia até o período, obtém um resultado orçamentário superavitário pela empenhada na ordem de **R\$ 174.954.814,37**, que corresponde a **31,97%** sobre a receita efetivamente arrecadada e superavitário na ordem de **R\$ 175.780.294,39**, pela despesa liquidada, que corresponde a **32,12%** sobre a receita arrecadada.

## 03.03. Resultado da Execução Orçamentária por Fonte de Recurso

No quadro abaixo demonstramos o Resultado Orçamentário calculado pela Despesa Empenhada e Fonte de Recurso.

ANÁLISE POR FONTES DE RECURSOS				
	ARRECADADA	EMPENHADA	RESULTADO	%
RECURSOS PRÓPRIOS	0,00	3.396.876,79	-3.396.876,79	0,00
RECURSOS PRÓPRIOS ADM INDIRETA	547.239.059,83	372.384.488,84	174.854.570,99	31,95
TOTAL DA RECEITA	547.239.059,83	375.781.365,63	171.457.694,20	31,33

De acordo com a tabela acima, constata-se um resultado orçamentário deficitário na fonte de recurso próprio na ordem de **R\$ -3.396.876,79**, que corresponde a **0,00%** do saldo orçamentário disponível. Observa-se que na fonte de recurso próprios de administração indireta, verifica-se um resultado orçamentário superavitário de **R\$ 174.854.570,99** correspondente a **31,95%** do saldo orçamentário disponível.

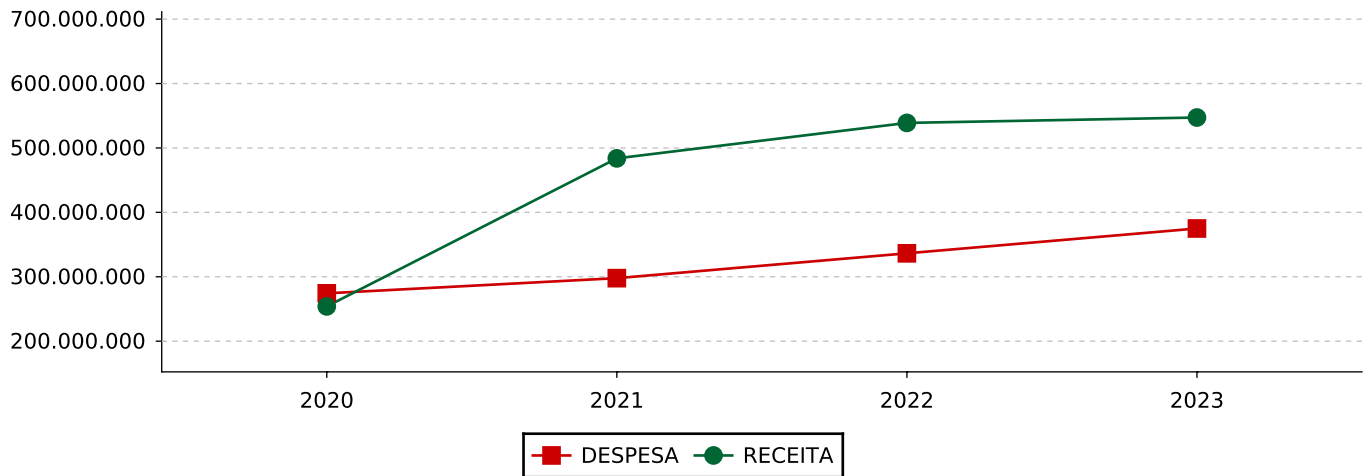
## 03.04. Receita x Despesa dos Últimos Exercícios

Apresentamos abaixo o gráfico com os valores executados de Receita Realizada e Despesa Liquidada dos últimos três exercícios, e a projeção do valor do exercício atual de acordo com o método descrito sob o quadro.



# Instituto de Previdência do Município de Jundiaí

Janeiro a Dezembro de 2023



**Nota Explicativa:** O método de cálculo para projeção de receitas e despesas considera o valor arrecadado e liquidado até o período, dividido pelo número de meses até o mês atual e multiplicado pelos meses restantes do exercício.



# Instituto de Previdência do Município de Jundiá

Janeiro a Dezembro de 2023

## 04. Avaliação das Alterações Orçamentárias

### 04.01. Percentual de Alterações Orçamentárias

O quadro a seguir apresenta as alterações orçamentárias mediante abertura de créditos adicionais previstos pela Lei Federal n. 4.320/64 e transposição, remanejamento e transferência autorizados na Lei de Diretrizes Orçamentária e Constituição Federal.

ALTERAÇÕES ORÇAMENTÁRIAS							
SUPLEMENTAÇÃO			ESPECIAL/EXTRAORDINÁRIO			OUTROS	
ANULAÇÃO	EXCESSO	SUPERÁVIT/OPER. CRÉDITO	ANULAÇÃO	EXCESSO	SUPERÁVIT/OPER. CRÉDITO		
<b>DEC 32360/2023 - 2023-01-06 - Lei Orçamentária Anual - LOA</b>							
132.202,80	0,00	0,00	0,00	0,00	0,00	0,00	
<b>DEC 32583/2023 - 2023-02-24 - Lei Orçamentária Anual - LOA</b>							
100.000,00	0,00	0,00	0,00	0,00	0,00	0,00	
<b>DEC 32605/2023 - 2023-03-01 - Lei Orçamentária Anual - LOA</b>							
3.804,00	0,00	0,00	0,00	0,00	0,00	0,00	
<b>DEC 32614/2023 - 2023-03-03 - Lei Orçamentária Anual - LOA</b>							
0,00	0,00	220.000,00	0,00	0,00	0,00	0,00	
<b>DEC 32783/2023 - 2023-04-26 - Lei Orçamentária Anual - LOA</b>							
100,00	0,00	0,00	0,00	0,00	0,00	0,00	
<b>DEC 32904/2023 - 2023-06-02 - Lei Orçamentária Anual - LOA</b>							
10.000,00	0,00	0,00	0,00	0,00	0,00	0,00	
<b>DEC 32981/2023 - 2023-06-23 - Lei Orçamentária Anual - LOA</b>							
4.000.000,00	0,00	0,00	0,00	0,00	0,00	0,00	
<b>DEC 33041/2023 - 2023-07-10 - Lei Orçamentária Anual - LOA</b>							
60.000,00	0,00	0,00	0,00	0,00	0,00	0,00	
<b>DEC 33179/2023 - 2023-08-23 - Lei Orçamentária Anual - LOA</b>							
4.525,00	0,00	0,00	0,00	0,00	0,00	0,00	
<b>DEC 33510/2023 - 2023-11-17 - Não Informado</b>							
20.000,00	0,00	0,00	0,00	0,00	0,00	0,00	
<b>DEC 33572/2023 - 2023-12-06 - Não Informado</b>							
30.507.000,00	0,00	0,00	0,00	0,00	0,00	0,00	
<b>DEC 33582/2023 - 2023-12-08 - Não Informado</b>							
1.000,00	0,00	0,00	0,00	0,00	0,00	0,00	
<b>Total</b>		<b>34.838.631,80</b>	<b>0,00</b>	<b>220.000,00</b>	<b>0,00</b>	<b>0,00</b>	<b>0,00</b>
<b>Percentual</b>			<b>6,17%</b>		<b>0,00%</b>		

Conforme apresentado no quadro acima, as alterações orçamentárias mediante abertura de créditos suplementares foram na ordem **6,17%** e os créditos especiais e extraordinários representaram **0,00%** da despesa inicial fixada (**R\$ 568.565.800,00**).



# Instituto de Previdência do Município de Jundiá

Janeiro a Dezembro de 2023

## 05. Avaliação da Execução Financeira

### 05.01. Resultado da Execução Financeira

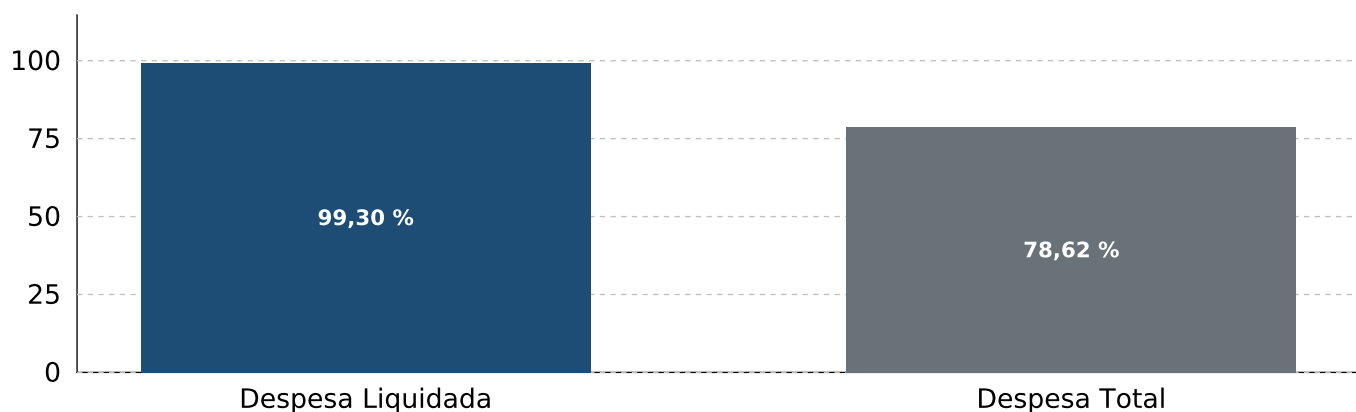
A execução financeira apresentada no quadro a seguir, especifica o resultado dos saldos de bancos com as despesas liquidadas e não liquidadas a pagar.

RESULTADO FINANCEIRO	EXERC. ANTERIOR	%	EXERC. ATUAL	%
ATIVO FINANCEIRO <sup>1</sup>	2.266.517.462,84		24.463.790,56	
(-) DESPESAS À PAGAR - LIQUIDADAS <sup>2</sup>	16.176,89	99,99	169.771,42	99,30
<b>(=) DÉFICIT/SUPERÁVIT PELA DESPESA LIQUIDADADA</b>	<b>2.266.501.285,95</b>		<b>24.294.019,14</b>	
PASSIVO FINANCEIRO <sup>3</sup>	404.937,13		5.229.015,34	
<b>(=) DÉFICIT/SUPERÁVIT PELA DESPESA TOTAL</b>	<b>2.266.112.525,71</b>	99,98	<b>19.234.775,22</b>	78,62

*Nota Explicativa: <sup>1</sup>Ativo Financeiro: Disponibilidades e Haveres Financeiros, <sup>2</sup>Despesas à Pagar - Liquidadas: Despesas a pagar processadas de curto prazo, <sup>3</sup>Passivo Financeiro: Todas as despesas a pagar processadas e não processadas.*

Abaixo o gráfico com o Resultado Financeiro da despesa liquidada a pagar e despesa total a pagar.

### Resultado Financeiro



Conclui-se do quadro acima um Resultado Financeiro superavitário, demonstrando que a Autarquia possui disponibilidade financeira frente as despesas a pagar liquidadas, constatando neste caso que a disponibilidade financeira é superior as despesas efetivamente realizadas e pendentes de pagamento.





# Instituto de Previdência do Município de Jundiá

Janeiro a Dezembro de 2023

## 05.02. Resultado da Execução Financeira por Fonte de Recurso

Em outra análise, quando comparada a disponibilidade financeira frente as despesas a pagar LIQUIDADAS e as ainda NÃO LIQUIDADAS, constata-se um Resultado Financeiro superavitário.

ANÁLISE POR FONTE DE RECURSOS							
	BANCOS/CAIXA	RESTOS PAGAR EXERC. ANTER.		À PAGAR NO EXERCÍCIO	RESULTADO	%	
		PROCESSADO	NÃO PROC. LIQ.				
1 - RECURSOS PRÓPRIOS	0,00	0,00	0,00	0,00	0,00	0,00	
19 - RECURSOS EXTRAORÇAMENTÁRIOS	0,00	0,00	0,00	0,00	0,00	0,00	
4 - RECURSOS PRÓPRIOS DA ADMINISTRAÇÃO INDIRETA	7.903,18	0,00	0,00	169.771,42	-161.868,24	-2.048,14	
<b>TOTAL</b>	<b>7.903,18</b>	<b>0,00</b>	<b>0,00</b>	<b>169.771,42</b>	<b>-161.868,24</b>	<b>-2.048,14</b>	

Observa-se que na fonte de Recursos Próprios da Administração Indireta, verifica-se um resultado orçamentário deficitário de **R\$ -161.868,24** correspondente a **-2.048,14%** do saldo bancário disponível.

## 05.03. Índice de Liquidez Imediata

No quadro a seguir apresentamos o índice de liquidez imediata, demonstrado no Balanço Patrimonial da Autarquia.

ÍNDICE DE LIQUIDEZ IMEDIATA	DISPONÍVEL	103.175.078,47	37,48
	PASSIVO CIRCULANTE	2.752.799,96	

Considerando o resultado financeiro apurado, verifica-se que a Autarquia **possui** liquidez face aos compromissos de curto prazo, conforme apresentado acima.



# Instituto de Previdência do Município de Jundiá

Janeiro a Dezembro de 2023

## 06. Avaliação dos Restos a Pagar

No quadro a seguir apresentamos o saldo dos restos a pagar processados e não processados detalhado por fonte de recurso.

EXECUÇÃO DOS RESTOS A PAGAR					
RESTOS A PAGAR - PROCESSADOS	SALDO EXEC.ANTERIOR	PAGAMENTOS	CANCEL.	INSCRIÇÃO	SALDO
94 - RECURSOS PRÓPRIOS DA ADMINISTRAÇÃO	16.176,89	16.176,89	0,00	169.771,42	169.771,42
<b>TOTAL</b>	<b>16.176,89</b>	<b>16.176,89</b>	<b>0,00</b>	<b>169.771,42</b>	<b>169.771,42</b>

RESTOS A PAGAR - NÃO PROCESSADOS	SALDO EXEC.ANTERIOR	PAGAMENTOS	CANCEL.	INSCRIÇÃO	SALDO
94 - RECURSOS PRÓPRIOS DA ADMINISTRAÇÃO	43.012,60	41.880,56	1.131,64	825.480,02	825.480,42
<b>TOTAL</b>	<b>43.012,60</b>	<b>41.880,56</b>	<b>1.131,64</b>	<b>825.480,02</b>	<b>825.480,42</b>

<b>TOTAL GERAL ()</b>	<b>59.189,49</b>	<b>58.057,45</b>	<b>1.131,64</b>	<b>995.251,44</b>	<b>995.251,84</b>
-----------------------	------------------	------------------	-----------------	-------------------	-------------------

Constata-se até o período analisado que o aumento do estoque de restos a pagar, na ordem de **R\$ 936.062,35**, representou **94,05%** em relação ao saldo apresentado no encerramento do exercício anterior.

Em outra análise, conforme o demonstrado acima, o valor pago e cancelado representaram até o período, respectivamente, **98,09%** e **1,91%** dos restos a pagar, demonstrando que os restos a pagar não foram quitados ao término do exercício.



# Instituto de Previdência do Município de Jundiaí

Janeiro a Dezembro de 2023

---

## **07. Avaliação das Conciliações Bancárias**

No período analisado não foram informadas as conciliações bancárias da Entidade.



# Instituto de Previdência do Município de Jundiá

Janeiro a Dezembro de 2023

## 08. Avaliação dos Fundos de Investimentos

O quadro a seguir apresenta os cadastros e movimentações dos fundos de investimentos por meio do Relatório de Investimento do Regime Próprio de Previdência relativo ao mês analisado.

INVESTIMENTOS DO REGIME PRÓPRIO DE PREVIDÊNCIA					
Codigo	Percentual Investido	Resgate	Reinvestimentos	Rendimento Período	Saldo
100 - SAFRA S&P REAIS PB FI MULTIMERCADO	0,81	0,00	0,00	1.063.068,62	21.651.775,82
102 - NTN-B - 2035 - 2040 - 2045 - 2050	51,80	0,00	0,00	14.399.281,87	1.389.305.495,46
104 - SANTANDER FIC FI INSTITUCIONAL RF DI	0,12	0,00	0,00	29.766,19	3.187.706,74
105 - MONGERAL AEGON RENDA FIXA FI - Taxa Administração	0,99	500.000,00	0,00	252.088,48	26.535.979,39
109 - VINCI CAPITAL PARTNERS III FIP MULTIESTRATÉGIA II - CLASSE D	0,51	0,00	0,00	1.249.416,34	13.651.404,19
11 - FIDC ITÁLIA - SENIOR	0,06	0,00	0,00	33.222,22	1.506.587,19
111 - BTG PACTUAL ABSOLUTO INSTITUCIONAL FIQ DE FIA	0,96	0,00	0,00	1.182.466,79	25.658.539,81
123 - ITAÚ PRIVATE MULTIMERCADO S&P500 BRL FIC DE FI	0,75	0,00	0,00	983.237,18	19.996.542,82
124 - AZ QUEST SMALL MID CAPS RPPS FIC DE FIM	1,15	0,00	0,00	1.357.724,27	30.810.922,92
128 - WESTERN ASSET FUNDO DE INVESTIMENTO AÇÕES BDR NÍVEL I	0,39	0,00	0,00	283.720,62	10.518.733,76
129 - LEGG MASON CLEARBRIDGE US LARGE CAP GROWTH FIA IE	0,78	0,00	0,00	869.021,45	20.920.172,70
13 - BRASIL FLORESTAL FIP	0,24	0,00	0,00	-2.004,90	6.512.435,48
130 - SAFRA CONSUMO PB FIC DE FUNDOS DE INVESTIMENTO EM AÇÕES	1,02	0,00	0,00	2.085.525,93	27.447.574,22
131 - BB AÇÕES NORDEA GLOBAL CLIMATE AND ENVIRONMENT FI IE	0,98	0,00	0,00	1.277.459,86	26.269.468,08
133 - AXA WF FRAMLINGTON ROBOTEC ADVISORY FIC FIA IE	1,00	0,00	0,00	2.219.979,49	26.796.950,66
134 - BTG PACTUAL ECONOMIA REAL FI EM PARTICIPAÇÕES MULTIESTRATÉGIAS	3,80	0,00	0,00	-168.635,00	101.878.350,00
135 - VINCI IMPACTO E RETORNO IV FEEDER B - FI EM PARTICIPAÇÕES MULTIESTRATÉGIA	0,40	0,00	0,00	1.255.415,06	10.603.588,88
136 - BTG PACTUAL INFRAESTRUTURA DIVIDENDOS FI EM PARTICIPAÇÕES INFRAESTRUTURA	1,23	0,00	0,00	879.395,55	32.874.600,00
137 - FUNDO BB AÇÕES MULTI SETORIAL QUANTITATIVO FIC FI	1,52	0,00	0,00	2.020.389,61	40.726.308,34
138 - TARPON GT 30 FC FIA	2,65	0,00	0,00	6.368.398,03	71.040.899,75
139 - SAFRA EQUITY PORTFOLIO PB FIC AÇÕES	0,92	0,00	0,00	1.476.759,86	24.642.885,47
140 - BB AÇÕES SMALL CAPS FUNDO DE INVESTIMENTO EM COTAS DE F.I.	1,19	0,00	0,00	2.167.124,64	31.796.796,32
141 - BRADESCO H FUNDO DE INVESTIMENTO DE AÇÕES SMALL CAPS	0,41	0,00	0,00	712.401,25	10.926.554,44
142 - MAG GLOBAL SUSTAINABLE FC DE FUNDOS DE INVESTIMENTO MULTIMERCADO I.E.	0,85	0,00	0,00	1.218.153,26	22.900.479,57
144 - BTG PACTUAL S&P 500 BRL FUNDO DE INVESTIMENTO MULTIMERCADO	1,87	0,00	0,00	2.492.766,44	50.130.169,29
145 - BTG PACTUAL INVESTIMENTOS DE IMPACTO FIP - MULTIESTRATÉGIA	0,85	0,00	0,00	-43.241,35	22.704.603,78
147 - BRADESCO FIC FIRF CURTO PRAZO PODER PÚBLICO	0,17	587.299,44	4.670.441,15	33.326,75	4.558.771,72
148 - NEUBERGER BERMAN US MULTICAP OPPORTUNITIES DOLAR FIC FIA IE	0,86	0,00	0,00	728.710,77	22.943.111,09
149 - SANTANDER GO GLOBAL EQUITY ESG REAIS MULT FI IE	0,66	0,00	0,00	703.387,54	17.750.108,57
150	0,88	54.331.252,04	7.874.739,08	454.870,13	23.662.969,36



# Instituto de Previdência do Município de Jundiaí

Janeiro a Dezembro de 2023

Codigo	Percentual Investido	Resgate	Reinvestimentos	Rendimento Período	Saldo
152 - VINCI STRATEGIC PARTNERS I FIP MULTI	0,24	489.792,99	0,00	268.977,05	6.331.155,99
153 - SANTANDER FIC FI INSTITUCIONAL RF DI	1,55	0,00	0,00	387.842,57	41.534.665,67
155 - BTG PACTUAL ECONOMIA REAL II FUNDO DE INVESTIMENTO EM PARTICIPACOES - MULTIESTRATEGIA	0,07	0,00	0,00	-61.945,77	1.877.268,98
156 - RIO BRAVO ESTRATEGICO IPCA FUNDO DE INVESTIMENTO RENDA FIXA	0,38	0,00	0,00	89.956,81	10.195.346,30
157 - BTG PACTUAL EXPLORER INSTITUCIONAL FUNDO DE INVESTIMENTO RENDA FIXA LONGO PRAZO	1,58	0,00	0,00	464.857,73	42.447.675,99
158 - DOURADA FUNDO DE INVESTIMENTO EM COTAS DE FUNDOS DE INVESTIMENTO EM ACOES	0,02	0,00	0,00	47.551,63	656.850,64
159 - PATRIA PRIVATE EQUITY VII ADVISORY FUNDO DE INVESTIMENTO EM PARTICIPACOES MULTIESTRATEGIA	0,22	0,00	0,00	59.828,00	5.994.271,26
16 - BTG PACTUAL INFRAESTRUTURA II FIC FI PARTICIPACOES	0,02	0,00	0,00	-16.203,98	563.809,39
160 - GUEPARDO VALOR INSTITUCIONAL FUNDO DE INVESTIMENTO EM COTAS DE FUNDOS DE INVESTIMENTO DE ACOES	1,00	0,00	0,00	0,00	26.687.602,19
161 - KINEA DESENVOLVIMENTO LOGISTICO FUNDO DE INVESTIMENTO IMOBILIARIO	0,41	0,00	0,00	0,00	11.011.465,00
162 - TARPON WAHOO FUNDO DE INVESTIMENTO EM COTAS DE FUNDO DE INVESTIMENTO EM ACOES	0,63	0,00	0,00	-24.250,10	16.975.749,90
163 - VINCI TOTAL RETURN INSTITUCIONAL FUNDO DE INVESTIMENTO EM ACOES	0,63	0,00	0,00	-7.302,44	16.992.697,56
21 - HEDGING GRIFFO TOP FOFII 2 - FII	0,44	93.788,73	0,00	1.104.622,82	11.909.680,00
28 - BRASIL PLURAL ABSOLUTO FUNDO DE FUNDOS - FII	0,17	40.300,00	0,00	157.950,00	4.634.500,00
29 - VINCI FI RF IMOBILIARIO - CREDITO PRIVADO	0,37	43.879,07	0,00	99.391,84	9.992.993,64
3 - BRADESCO FI REF PREMIUM DI	1,55	0,00	0,00	387.051,52	41.663.000,36
308 - GUEPARDO VALOR INSTITUCIONAL FUNDO DE INVESTIMENTO EM COTAS DE FUNDOS DE INVESTIMENTO	0,00	26.687.602,19	0,00	694.004,99	0,00
32 - CAIXA BRASIL 2024 II TP RENDA FIXA - FI	1,23	0,00	0,00	278.591,94	33.094.236,60
38 - GAVEA INSTITUCIONAL FIC DE FIP - CLASSE A	0,06	0,00	0,00	263.097,24	1.712.733,37
4 - BTG PACTUAL CORPORATE OFFICE FUND - F. IMOBILIARIO	0,22	41.000,00	0,00	-12.000,00	5.930.000,00
41 - CAIXA BRASIL 2024 IV TP RENDA FIXA - FI	0,94	0,00	0,00	231.411,90	25.302.805,35
5 - FIDC PREMIUM -SR	0,01	0,00	0,00	-1.501,76	307.606,98
57 - AZ QUEST SMALL MID CAPS FIC FIA	1,02	0,00	0,00	1.358.496,73	27.290.808,87
60 - CAIXA FI BRASIL DISPONIBILIDADES RF	0,02	338.930,73	4.054,09	5.012,14	589.813,73
7 - GERAÇÃO DE ENERGIA FIP MULTIESTRATEGIA	0,00	0,00	0,00	-407,94	-429.986,34
77 - BNP PARIBAS SMALL CAPS FI AÇÕES	1,31	0,00	0,00	2.148.295,10	35.094.360,93
80 - BB INSTITUCIONAL FI RF	1,02	0,00	0,00	270.053,11	27.308.190,38
84 - WESTERN ASSET US INDEX 500 FI MULTIMERCADO	0,63	0,00	0,00	828.279,33	16.856.632,03
87 - SUL AMÉRICA EQUITIES FIA	0,61	0,00	0,00	828.535,74	16.400.719,60
98 - VINCI MOSAICO FIA	3,82	0,00	0,00	5.113.627,54	102.570.702,76
<b>TOTAL</b>	<b>99,99</b>	<b>83.153.845,19</b>	<b>12.549.234,32</b>	<b>62.547.020,69</b>	<b>2.681.407.842,95</b>



IPREJUN

# Instituto de Previdência do Município de Jundiá

Janeiro a Dezembro de 2023

---

Conforme análise do quadro acima, verificamos que no período analisado os resgates totalizaram o montante de **R\$ 83.153.845,19**, foram reinvestidos o valor de **R\$ 12.549.234,32** e os rendimentos somaram **R\$ 62.547.020,69**.



# Instituto de Previdência do Município de Jundiá

Janeiro a Dezembro de 2023

## 09. Avaliação da Rentabilidade e Evolução da Carteira de Investimento

O quadro a seguir apresenta o Demonstrativo da Rentabilidade e Evolução da Carteira de Investimentos - DREI do Regime Próprio de Previdência relativo até o trimestre analisado.

<b>DREI do Regime Próprio de Previdência</b>				
<b>Especificação</b>	<b>1° Trimestre</b>	<b>2° Trimestre</b>	<b>3° Trimestre</b>	<b>4° Trimestre</b>
RENTABILIDADE ACUMULADA ATÉ TRIMESTRE	2,65	8,30	9,62	14,65
DATA ÚLTIMA AVALIAÇÃO ATUARIAL	31/12/2022	31/12/2022	31/12/2022	31/12/2022
META RENTABILIDADE ULT. AVAL. ATUARIAL SEM INFLAÇÃO	4,86	4,86	4,86	4,86
INFLAÇÃO ACUMULADA ATÉ O TRIMESTRE	2,09	2,87	3,50	4,62

Conforme apresentado na tabela acima, constatamos que até o trimestre analisado, a rentabilidade superou meta de rentabilidade fixada para o período.



# Instituto de Previdência do Município de Jundiaí

Janeiro a Dezembro de 2023

## 10. Avaliação da Taxa Administrativa do RPPS

O quadro a seguir apresenta a situação das despesas administrativas pagas no Fundo de Previdência.

<b>REMUNERAÇÃO BRUTA DO EXERCÍCIO ANTERIOR - BASE DE CÁLCULO</b>		<b>620.459.431,84</b>
<b>LIMITE DAS DESPESAS ADMINISTRATIVAS PARA O EXERCÍCIO - 0,65%</b>		<b>4.032.986,31</b>
<b>DESPESAS ADMINISTRATIVAS</b>		
<b>Descrição</b>	<b>Paga</b>	
CONTRIBUIÇÃO PATRONAL A ENTIDADES FECHADAS DE PREVIDÊNCIA	4.477,43	
VENCIMENTOS E SALÁRIOS	2.409.913,72	
ABONO DE PERMANÊNCIA	28.805,78	
GRATIFICAÇÕES POR EXERCÍCIO DE CARGO	52.520,19	
GRATIFICAÇÃO POR EXERCÍCIO DE FUNÇÕES	82.533,55	
GRATIFICAÇÃO POR TEMPO DE SERVIÇO	62.347,00	
FÉRIAS INDENIZADAS, VENCIDAS E PROPORCIONAIS	11.795,21	
13º SALÁRIO	233.823,95	
FÉRIAS - ABONO PECUNIÁRIO	33.849,19	
FÉRIAS - ABONO CONSTITUCIONAL	35.728,06	
FÉRIAS - PAGAMENTO ANTECIPADO	95.389,01	
LICENÇA PRÊMIO	17.369,13	
OUTROS ADICIONAIS, VANTAGENS, GRATIFICAÇÕES E OUTROS COMPLEMENTOS DE SALÁRIOS	11.364,23	
LICENÇA SAÚDE	30.312,81	
CONTRIBUIÇÕES PREVIDENCIÁRIAS - INSS	195.805,78	
CONTRIBUIÇÕES PREVIDENCIÁRIAS - RPPS - PESSOAL ATIVO - PLANO PREVIDENCIÁRIO - INTRA OFSS	502.295,15	
CONTRIBUIÇÕES PREVIDENCIÁRIAS - RPPS - PESSOAL INATIVO E PENSIONISTA - PLANO PREVIDENCIÁRIO - INTRA OFSS	849,51	
COMBUSTÍVEIS E LUBRIFICANTES AUTOMOTIVOS	2.484,19	
GÊNEROS DE ALIMENTAÇÃO	6.127,36	
MATERIAL QUÍMICO	1.140,00	
MATERIAL DE EXPEDIENTE	813,26	
MATERIAL DE PROCESSAMENTO DE DADOS	18.184,82	
MATERIAL DE ACONDICIONAMENTO E EMBALAGEM	1.209,00	
MATERIAL DE CAMA, MESA E BANHO	405,96	
MATERIAL DE COPA E COZINHA	930,73	
MATERIAL DE LIMPEZA E PRODUTOS DE HIGIENIZAÇÃO	13.511,16	
MATERIAL PARA MANUTENÇÃO DE BENS MÓVEIS	411,96	
MATERIAL ELÉTRICO E ELETRÔNICO	941,52	
MATERIAL DE PROTEÇÃO E SEGURANÇA	566,00	
MATERIAL PARA ÁUDIO, VÍDEO E FOTO	712,00	
MATERIAL HOSPITALAR	298,00	
FERRAMENTAS	35,84	
OUTROS MATERIAIS DE CONSUMO	10.758,31	
PASSAGENS PARA O PAÍS	104.010,92	
PEDÁGIOS	1.725,37	
OUTRAS DESPESAS COM LOCOMOÇÃO	8.350,00	
AUDITORIA EXTERNA	27.710,27	





# Instituto de Previdência do Município de Jundiá

Janeiro a Dezembro de 2023

Descrição	Paga
OUTROS SERVIÇOS DE CONSULTORIA	45.546,89
ESTAGIÁRIOS	31.728,48
LIMPEZA E CONSERVAÇÃO	147.407,76
ASSINATURAS DE PERIÓDICOS E ANUIDADES	4.450,00
COMISSÕES, CORRETAGENS E CUSTÓDIA	1.264,40
SERVIÇOS TÉCNICOS PROFISSIONAIS	88.497,03
LOCAÇÃO BENS MÓVEIS DE OUTRAS NATUREZAS E INTANGÍVEIS	20.259,34
MANUTENÇÃO E CONSERVAÇÃO DE BENS IMÓVEIS	8.123,03
MANUTENÇÃO E CONSERVAÇÃO DE MÁQUINAS E EQUIPAMENTOS	8.493,71
SERVIÇOS DE ENERGIA ELÉTRICA	11.624,12
SERVIÇOS DE COMUNICAÇÃO EM GERAL	3.697,46
SERVIÇO DE SELEÇÃO E TREINAMENTO	94.275,50
SERVIÇOS DE TELECOMUNICAÇÕES	5.480,88
SEGUROS EM GERAL	8.538,41
VIGILÂNCIA OSTENSIVA MONITORADA	169.613,33
HOSPEDAGENS	33.247,64
SERVIÇOS DE PUBLICIDADE LEGAL	0,00
OUTROS SERVIÇOS DE TERCEIROS - PESSOA JURÍDICA	11.096,99
LOCAÇÃO DE SOFTWARE	306.966,75
OUTROS SERVIÇOS DE TECNOLOGIA DA INFORMAÇÃO E COMUNICAÇÃO - PESSOA JURÍDICA	97.121,89
INDENIZAÇÃO AUXÍLIO ALIMENTAÇÃO	290.272,95
MULTAS	1.373,15
INDENIZAÇÃO AUXÍLIO TRANSPORTE	140.114,00
OUTRAS OBRAS E INSTALAÇÕES	0,00
MÁQUINAS, UTENSÍLIOS E EQUIPAMENTOS DIVERSOS	3.144,00
EQUIPAMENTOS DE PROCESSAMENTO DE DADOS	5.899,98
<b>TOTAL DAS DESPESAS ADMINISTRATIVAS</b>	<b>5.547.744,06</b>
<b>PERCENTUAL DA TAXA DE ADMINISTRAÇÃO</b>	<b>0,89</b>
<b>SALDO A UTILIZAR NO MÊS SEGUINTE</b>	<b>-1.514.757,75</b>

Conforme demonstrado no quadro acima, constatamos que, até o período analisado as despesas administrativas totalizaram o montante de **R\$ 5.547.744,06**, representando um percentual de **0,89%** do valor total das remunerações, proventos e pensões dos segurados vinculados ao RPPS relativos ao exercício anterior, excedendo o limite de **0,65%** autorizado na Lei Municipal 611/2021



# Instituto de Previdência do Município de Jundiá

Janeiro a Dezembro de 2023

## 11. Precatórios Judiciais

O quadro a seguir apresenta a evolução da dívida de precatórios judiciais reconhecidos pela Entidade.

DÍVIDAS DE PRECATÓRIO	SALDO EM 31.12	MOVIMENTAÇÃO	SALDO ATÉ O PERÍODO
211210503 - PRECATÓRIOS DE BENEFÍCIOS	687.743,96	7.353.156,04	8.040.900,00
<b>SALDO TOTAL</b>	<b>687.743,96</b>	<b>7.353.156,04</b>	<b>8.040.900,00</b>

*Nota Explicativa: Refere-se as obrigações a pagar de precatórios judiciais relativos ao Regime Especial de natureza alimentar e não alimentar, instituído pela Emenda Constitucional no 62/2009, e precatórios enquadrados no Regime Ordinário.*

Constata-se até o período analisado que o aumento da dívida com precatórios judiciais representou **1069,17%** em relação ao exercício anterior.



# Instituto de Previdência do Município de Jundiá

Janeiro a Dezembro de 2023

## 12. Dívidas de Curto e Longo Prazo

### 12.01. Saldo da Dívida x Receita

O quadro abaixo apresenta o montante total das obrigações financeiras da Autarquia, assumidas para amortização de dívidas mobiliária, contratual, precatórios e operações de créditos de curto e longo prazo em relação a receita arrecadada.

DÍVIDAS DE CURTO E LONGO PRAZO DO MUNICÍPIO					
DESCRIÇÃO	SALDO EM 31.12	DÉBITO	CRÉDITO	SALDO ATÉ O PERÍODO	%
227000000 - PROVISÕES A LONGO PRAZO	2.403.354.442,26	416.979.235,55	3.411.160.100,61	5.397.535.307,32	124,58
<b>SALDO TOTAL</b>	<b>2.403.354.442,26</b>	<b>416.979.235,55</b>	<b>3.411.160.100,61</b>	<b>5.397.535.307,32</b>	<b>124,58</b>

**RECEITA REALIZADA** 547.239.059,83

**PERCENTUAL DÍVIDAS DE CURTO E LONGO PRAZO SOBRE RECEITA** 986,32

*Nota Explicativa: Representa o saldo de todos os débitos parcelados, empréstimos, financiamentos e precatórios contabilizadas no passivo circulante e não circulante do Balanço Patrimonial.*

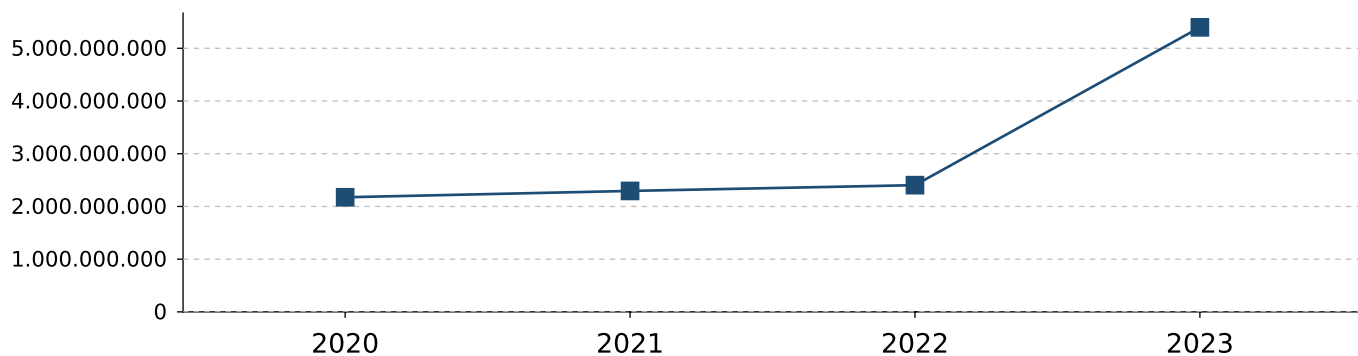
Conforme demonstrado no quadro acima, constatamos até o período analisado que o aumento das obrigações financeiras contratadas representou **124,58%** em relação ao exercício anterior.

Em outra análise, constatamos que as obrigações financeiras contratadas representaram **986,32%** da receita arrecadada da Autarquia.

### 12.02. Variação do Endividamento

A seguir apresentamos a evolução das obrigações financeiras contratadas nos últimos três exercícios.

EXERCÍCIO	VALOR	% SOBRE EXERC. ANT.
2020	2.174.092.417,97	0,00
2021	2.294.462.484,92	5,54
2022	2.403.354.442,26	4,75
2023	5.397.535.307,32	124,58





# Instituto de Previdência do Município de Jundiá

Janeiro a Dezembro de 2023

## 13. Avaliação do Recolhimento com Encargos Sociais

### 13.01. Despesa com Encargos Sociais

A seguir apresentamos a despesa empenhada, liquidada e paga no mês com recolhimentos de encargos sociais.

DESPESAS COM ENCARGOS SOCIAIS NO MÊS				
CÓDIGO	DESCRIÇÃO	EMPENHADO	LIQUIDADO	PAGO
31900711	CONTRIBUIÇÃO PATRONAL A ENTIDADES FECHADAS DE PREVIDÊNCIA	768,61	768,61	1.197,37
31901302	CONTRIBUIÇÕES PREVIDENCIÁRIAS - INSS	35.933,85	36.475,62	18.302,12
31911308	CONTRIBUIÇÕES PREVIDENCIÁRIAS - RPPS - PESSOAL ATIVO - PLANO PREVIDENCIÁRIO - INTRA OFSS	89.647,36	89.647,46	88.755,35
31911310	CONTRIBUIÇÕES PREVIDENCIÁRIAS - RPPS - PESSOAL INATIVO E PENSIONISTA - PLANO PREVIDENCIÁRIO - INTRA	283,17	283,17	283,17
<b>TOTAL</b>		<b>126.632,99</b>	<b>127.174,86</b>	<b>108.538,01</b>

Em outra análise, conforme quadro abaixo, apresentamos a despesa empenhada, liquidada e paga acumuladas até o mês e o saldo pagar de encargos sociais.

DESPESAS COM ENCARGOS SOCIAIS ATÉ O MÊS						
CÓDIGO	DESCRIÇÃO	AUTORIZADO	EMPENHADO	LIQUIDADO	PAGO	SALDO PAGAR PELO EMPENHADO
31900700	CONTRIBUIÇÕES A ENTIDADES FECHADAS	4.804,00	0,00	0,00	0,00	0,00
31900711	CONTRIBUIÇÃO PATRONAL A ENTIDADES	0,00	4.477,43	4.477,43	4.477,43	0,00
31901300	OBRIGAÇÕES PATRONAIS	370.700,00	0,00	0,00	0,00	0,00
31901302	CONTRIBUIÇÕES PREVIDENCIÁRIAS - INSS	0,00	232.281,40	232.281,40	195.805,78	36.475,62
31911300	OBRIGAÇÕES PATRONAIS - INTRA	602.696,00	0,00	0,00	0,00	0,00
31911308	CONTRIBUIÇÕES PREVIDENCIÁRIAS -	0,00	547.971,29	547.971,29	502.295,15	45.676,14
31911310	CONTRIBUIÇÕES PREVIDENCIÁRIAS -	0,00	1.132,68	1.132,68	849,51	283,17
<b>TOTAL</b>		<b>978.200,00</b>	<b>785.862,80</b>	<b>785.862,80</b>	<b>703.427,87</b>	<b>82.434,93</b>

SALDOS DE ENCARGOS SOCIAIS A PAGAR PELO EMPENHADO ATÉ O MÊS		
		<b>82.434,93 10,48%</b>

Conforme demonstrado acima, o valor empenhado, liquidado e pago com encargos sociais representou até o período, respectivamente, **80,33%**, **80,33%** e **71,91%** da despesa autorizada para o exercício.

Com relação ao saldo de empenho a pagar até o período, apuramos que o montante de **R\$ 82.434,93** representa **10,48%** da despesa empenhada no mês.

### 13.02. Empenhos a Pagar

No quadro a seguir apresentamos o saldo dos restos a pagar processados e não processados inscritos no período.

CÓDIGO	DESCRIÇÃO	RP EXERCÍCIO ANTERIOR	RP PAGO	RP CANCELADO	RP INSCRIÇÃO	SALDO DE RP
31901302	CONTRIBUIÇÕES PREVIDENCIÁRIAS - INSS	16.176,89	16.176,89	0,00	36.475,62	36.475,62
31911308	CONTRIBUIÇÕES PREVIDENCIÁRIAS - RPPS - PESSOAL ATIVO - PLANO	0,00	0,00	0,00	45.676,14	45.676,14
31911310	CONTRIBUIÇÕES PREVIDENCIÁRIAS - RPPS - PESSOAL INATIVO E	0,00	0,00	0,00	283,17	283,17



# Instituto de Previdência do Município de Jundiá

Janeiro a Dezembro de 2023

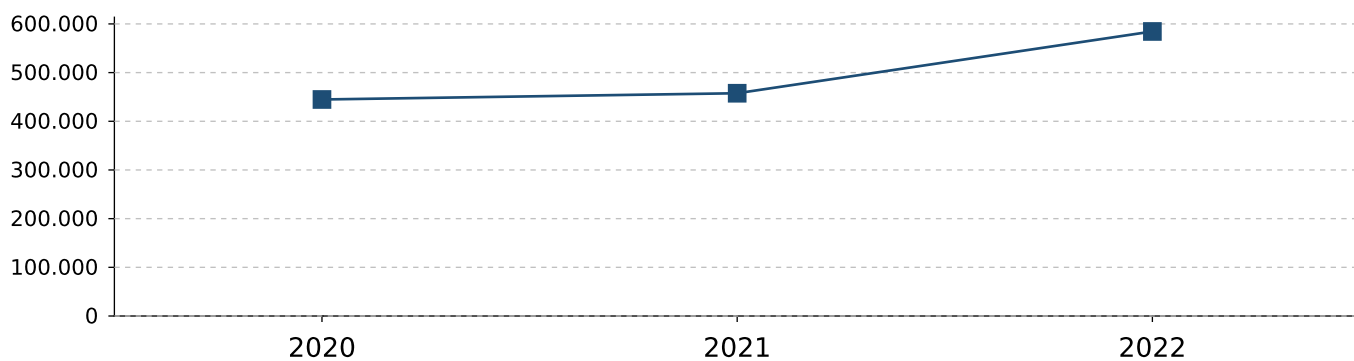
<b>TOTAL</b>	<b>16.176,89</b>	<b>16.176,89</b>	<b>0,00</b>	<b>82.434,93</b>	<b>82.434,93</b>
--------------	------------------	------------------	-------------	------------------	------------------

Conforme o demonstrado acima, o valor pago e cancelado representou até o período, respectivamente, **100,00%**, e **0,00%** dos restos a pagar.

## 13.03. Encargos Sociais dos Últimos Exercícios

A seguir, demonstramos o gráfico com os valores pagos com encargos sociais nos últimos três exercícios.

<b>EXERCÍCIO</b>	<b>VALOR</b>
2020	444.768,72
2021	457.563,99
2022	584.470,65





# Instituto de Previdência do Município de Jundiá

Janeiro a Dezembro de 2023

## 14. Avaliação dos Bens Móveis e Imóveis

### 14.01. Execução Orçamentária x Receita

O quadro a seguir demonstra o valor autorizado na Lei Orçamentária para investimento em obras, equipamentos e aquisição de imóveis, comparado com a despesa liquidada.

EXECUÇÃO ORÇAMENTÁRIA DE BENS MÓVEIS E IMÓVEIS							
RELAÇÃO DE INVESTIMENTOS	AUTORIZADO	EMPENHADO	%	LIQUIDADO	%	PAGO	%
OBRAS E INSTALAÇÕES	1.200.000,00	797.970,78	66,49	0,00	0,00	0,00	0,00
EQUIPAMENTOS E MATERIAL	72.500,00	9.043,98	12,47	9.043,98	12,47	9.043,98	12,47
<b>TOTAL DE INVESTIMENTOS</b>	<b>1.272.500,00</b>	<b>807.014,76</b>	<b>63,41</b>	<b>9.043,98</b>	<b>0,71</b>	<b>9.043,98</b>	<b>0,71</b>
<b>RECEITA REALIZADA</b>						<b>547.239.059,83</b>	
<b>PERCENTUAL DE INVESTIMENTO SOBRE RECEITA</b>						<b>0,00 %</b>	

Conforme apresentado na tabela acima, constatamos que até o período analisado, a despesa liquidada com investimento representou **0,71%** da despesa prevista para o exercício. Em outra análise, certificamos ainda que a Autarquia aplicou em investimento o equivalente a **0,00%** da Receita Corrente Líquida do Município.

### 14.02. Variação do Ativo Imobilizado

Apresentamos a seguir as movimentações contábeis dos Bens Móveis e Imóveis, registrados no sistema de contabilidade e transmitido para o Sistema AUDESP.

CÓDIGO	DESCRIÇÃO	SALDO INICIAL DO EXERCÍCIO	ENTRADAS	SAÍDAS	SALDO ATUAL	AH
<b>123100000</b>	<b>BENS MÓVEIS</b>	<b>615.330,39</b>	<b>23.987,94</b>	<b>-14.943,96</b>	<b>624.374,37</b>	<b>1,44</b>
123110100	MÁQUINAS, APARELHOS, EQUIPAMENTOS E FERRAMENTAS	96.842,22	3.144,00	0,00	99.986,22	3,14
123110200	BENS DE INFORMÁTICA	133.220,64	5.899,98	0,00	139.120,62	4,24
123110300	MÓVEIS E UTENSÍLIOS	367.116,63	0,00	0,00	367.116,63	0,00
123110400	MATERIAIS CULTURAIS, EDUCACIONAIS E DE COMUNICAÇÃO	290,90	0,00	0,00	290,90	0,00
123119900	DEMAIS BENS MÓVEIS	17.860,00	14.943,96	-14.943,96	17.860,00	0,00
<b>123200000</b>	<b>BENS IMÓVEIS</b>	<b>5.448.876,32</b>	<b>29.700,00</b>	<b>-19.800,00</b>	<b>5.458.776,32</b>	<b>0,18</b>
123210100	BENS DE USO ESPECIAL	5.418.676,32	0,00	0,00	5.418.676,32	0,00
123210600	BENS IMÓVEIS EM ANDAMENTO	30.200,00	9.900,00	0,00	40.100,00	24,68
123219900	DEMAIS BENS IMÓVEIS	0,00	19.800,00	-19.800,00	0,00	0,00
<b>123800000</b>	<b>(-) DEPRECIÇÃO, EXAUSTÃO E AMORTIZAÇÃO ACUMULADAS</b>	<b>-379.111,78</b>	<b>0,00</b>	<b>-280.969,22</b>	<b>-660.081,00</b>	<b>42,56</b>
123810100	(-) DEPRECIÇÃO ACUMULADA - BENS MÓVEIS	-182.413,85	0,00	-66.389,66	-248.803,51	26,68
123810200	(-) DEPRECIÇÃO ACUMULADA - BENS IMÓVEIS	-196.697,93	0,00	-214.579,56	-411.277,49	52,17
<b>123000000</b>	<b>TOTAL</b>	<b>5.685.094,93</b>	<b>53.687,94</b>	<b>-315.713,18</b>	<b>5.423.069,69</b>	<b>-4,83</b>

Verificamos até o período uma **diminuição** do Ativo Imobilizado em **-4,83%** em relação ao saldo apresentado encerramento do exercício anterior.

### 14.03. Evolução dos Bens Móveis e Imóveis dos Últimos Exercícios



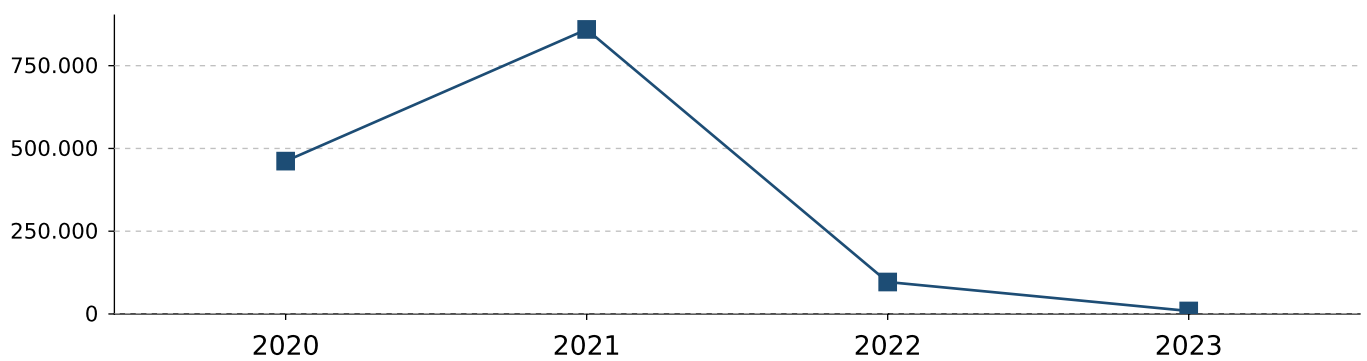
# Instituto de Previdência do Município de Jundiá

Janeiro a Dezembro de 2023

A seguir, demonstramos o gráfico com os valores liquidados de investimentos nos últimos três exercícios, e a projeção do valor do exercício atual seguindo o método descrito sob o quadro.

EXERCÍCIO	VALOR
2020	461.698,39
2021	859.460,91
2022	96.491,46
2023	9.043,98

**Nota Explicativa:** O método de cálculo utilizado para projetar a despesa liquidada leva em consideração a divisão da despesa liquidada até o mês pelo número de meses atual, multiplicada pelos meses do exercício.





# Instituto de Previdência do Município de Jundiá

Janeiro a Dezembro de 2023

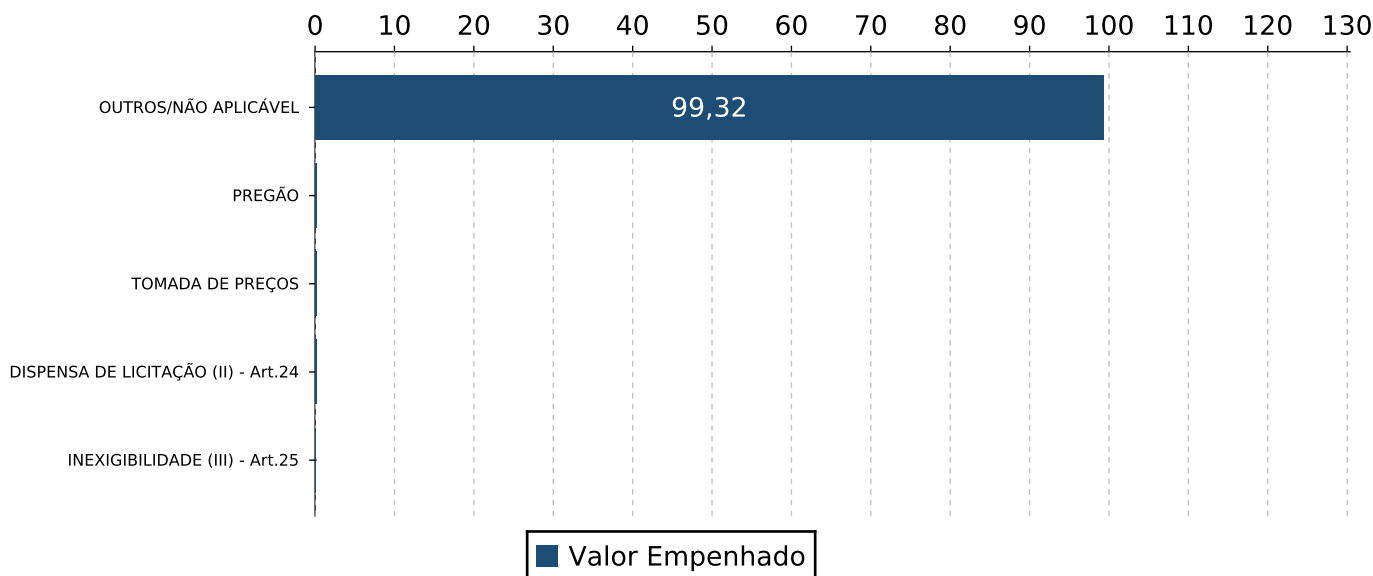
## 15. Avaliação das Licitações e Contratações Diretas

O quadro a seguir apresenta a despesa empenhada pela Entidade com contratações por dispensa e inexigibilidade de licitação comparada com a despesa total empenhada.

DESPESA POR MODALIDADE DE LICITAÇÃO		
MODALIDADE	EMPENHADO	%
DESPESA EMPENHADA COMO OUTROS/NÃO APLICÁVEL	373.236.585,49	99,32
DESPESA EMPENHADA COMO PREGÃO	963.283,38	0,25
DESPESA EMPENHADA COMO TOMADA DE PREÇOS	797.970,78	0,21
DESPESA EMPENHADA COMO DISPENSA DE LICITAÇÃO (II) - Art.24	678.034,73	0,18
DESPESA EMPENHADA COMO INEXIGIBILIDADE (III) - Art.25	105.491,25	0,02
<b>TOTAL</b>	<b>375.781.365,63</b>	
<b>TOTAL DE DESPESA EMPENHADA (I)</b>	<b>375.781.365,63</b>	
<b>TOTAL DA DESPESA EMPENHADA SEM LICITAÇÃO (IV) = (II+III)</b>	<b>783.525,98</b>	
<b>PERCENTUAL DESPESA SEM LICITAÇÃO = ((IV / I) * 100)</b>		<b>0,20 %</b>

Conforme demonstrado no quadro acima, constata-se que até o período analisado, a Despesa Empenhada nas modalidades de licitação previstas nos artigos 24 e 25, da Lei Federal 8.666/93 representou **0,20%** da despesa total contratada.

Apresentamos abaixo o percentual das despesas separadas por modalidade de licitação.







# Instituto de Previdência do Município de Jundiá

Janeiro a Dezembro de 2023

## 16. Avaliação de Estoques em Almoxarifado

### 16.01. Execução Orçamentária x Receita

O quadro a seguir demonstra o valor autorizado na Lei Orçamentária para materiais de consumo, comparado com a despesa empenhada, liquidada e paga.

EXECUÇÃO ORÇAMENTÁRIA DE BENS DE CONSUMO							
DESCRIÇÃO	AUTORIZADO	EMPENHADO	%	LIQUIDADO	%	PAGO	%
MATERIAL DE CONSUMO	150.600,00	59.030,11	39,19	58.530,11	38,86	58.530,11	38,86
<b>TOTAL</b>	<b>150.600,00</b>	<b>59.030,11</b>	<b>39,19</b>	<b>58.530,11</b>	<b>38,86</b>	<b>58.530,11</b>	<b>38,86</b>
<b>RECEITA REALIZADA</b>						<b>547.239.059,83</b>	
<b>PERCENTUAL DAS DESPESAS LIQUIDADAS SOBRE RECEITA</b>						<b>0,01</b>	

De acordo com o demonstrado acima, o valor empenhado, liquidado e pago com materiais de consumo representou até o período, respectivamente, **39,19%**, **38,86%** e **38,86%** da despesa autorizada para o exercício.

### 16.02. Variação do Estoque

Apresentamos a seguir as movimentações contábeis de entrada e saída de almoxarifado registrados no sistema de contabilidade e transmitido para o Sistema AUDESP.

DESCRIÇÃO	SALDO EM 31/12	ENTRADAS	SAÍDAS	SALDO ATUAL
MATERIAL DE CONSUMO (P)	7.589,43	38.611,86	-37.260,40	8.940,89
GÊNEROS ALIMENTÍCIOS (P)	1.318,93	3.490,74	-2.790,73	2.018,94
MATERIAL DE EXPEDIENTE (P)	22.970,11	1.827,26	-16.163,74	8.633,63
<b>TOTAL</b>	<b>31.878,47</b>	<b>43.929,86</b>	<b>-56.214,87</b>	<b>19.593,46</b>

Conforme exposto acima, constatamos que os registros de entradas totalizaram **R\$ 43.929,86**, as saídas representaram **R\$ 56.214,87** e o saldo em estoque para o mês seguinte é **R\$ 19.593,46**.



# Instituto de Previdência do Município de Jundiaí

Janeiro a Dezembro de 2023

## 17. Despesas com Adiantamento

### 17.01. Despesa com Adiantamentos

O quadro a seguir apresenta o valor concedido, utilizado, devolvido e pendente de prestação de contas das despesas sob regime de adiantamento.

DESPESAS COM ADIANTAMENTO				
DESCRIÇÃO	CONCEDIDO	UTILIZADO	DEVOLVIDO	PENDENTE
<b>ADIANTAMENTOS CONCEDIDOS NO PERÍODO</b>	<b>31.500,00</b>	<b>17.552,09</b>	<b>13.947,91</b>	<b>0,00</b>

### 17.02. Adiantamentos Prestado Contas

O quadro abaixo apresenta a relação das despesas no regime de adiantamentos empenhadas no exercício prestado contas até o período analisado.

RELAÇÃO DE ADIANTAMENTOS PRESTADO CONTAS					
NOME	EMPENHO	TIPO	DATA	VALOR	PERÍODO APLICAÇÃO
<b>INSTITUTO DE PREVIDENCIA DO MUNICÍPIO DE JUNDIAI-IPREJUN</b>					
<b>ANITA CAROLINA LUNARDI PETRIN</b>	<b>2023/110</b>	<b>Concessão</b>	<b>07/02/2023</b>	<b>2.000,00</b>	<b>08/04/2023 (60 dias)</b>
		Utilizado	31/07/2023	2.000,00	
		Utilizado	31/07/2023	0,00	
		Utilizado	31/07/2023	0,00	
		Utilizado	31/07/2023	0,00	
		Utilizado	31/07/2023	0,00	
		Utilizado	31/07/2023	(379,62)	
		Devolvido	31/07/2023	0,00	
		Devolvido	31/07/2023	0,00	
		Devolvido	31/07/2023	0,00	
		Devolvido	31/07/2023	379,62	
		Devolvido	31/07/2023	0,00	
<b>ANITA CAROLINA LUNARDI PETRIN</b>	<b>2023/111</b>	<b>Concessão</b>	<b>07/02/2023</b>	<b>1.000,00</b>	<b>08/04/2023 (60 dias)</b>
		Utilizado	31/07/2023	(463,50)	
		Utilizado	31/07/2023	0,00	
		Utilizado	31/07/2023	0,00	
		Utilizado	31/07/2023	0,00	
		Utilizado	31/07/2023	0,00	
		Utilizado	31/07/2023	1.000,00	
		Devolvido	31/07/2023	0,00	
		Devolvido	31/07/2023	463,50	
		Devolvido	31/07/2023	0,00	
		Devolvido	31/07/2023	0,00	
		Devolvido	31/07/2023	0,00	
<b>ANITA CAROLINA LUNARDI PETRIN</b>	<b>2023/170</b>	<b>Concessão</b>	<b>06/03/2023</b>	<b>4.000,00</b>	<b>05/05/2023 (60 dias)</b>
		Utilizado	31/05/2023	3.025,21	
		Utilizado	31/05/2023	0,00	
		Utilizado	31/05/2023	0,00	
		Utilizado	31/05/2023	0,00	
		Utilizado	31/05/2023	0,00	
		Utilizado	31/05/2023	0,00	
		Utilizado	31/05/2023	0,00	
		Utilizado	31/05/2023	0,00	
		Utilizado	31/05/2023	0,00	
		Devolvido	31/05/2023	974,79	
		Devolvido	31/05/2023	0,00	



# Instituto de Previdência do Município de Jundiá

Janeiro a Dezembro de 2023

RELAÇÃO DE ADIANTAMENTOS PRESTADO CONTAS					
NOME	EMPENHO	TIPO	DATA	VALOR	PERÍODO APLICAÇÃO
		Devolvido	31/05/2023	0,00	
		Devolvido	31/05/2023	0,00	
		Devolvido	31/05/2023	0,00	
		Devolvido	31/05/2023	0,00	
		Devolvido	31/05/2023	0,00	
		Devolvido	31/05/2023	0,00	
<b>ANITA CAROLINA LUNARDI PETRIN</b>	<b>2023/171</b>	<b>Concessão</b>	<b>06/03/2023</b>	<b>1.500,00</b>	<b>05/05/2023 (60 dias)</b>
		Utilizado	31/05/2023	0,00	
		Utilizado	31/05/2023	0,00	
		Utilizado	31/05/2023	0,00	
		Utilizado	31/05/2023	0,00	
		Utilizado	31/05/2023	0,00	
		Utilizado	31/05/2023	0,00	
		Utilizado	31/05/2023	0,00	
		Utilizado	31/05/2023	983,15	
		Devolvido	31/05/2023	0,00	
		Devolvido	31/05/2023	0,00	
		Devolvido	31/05/2023	0,00	
		Devolvido	31/05/2023	0,00	
		Devolvido	31/05/2023	0,00	
		Devolvido	31/05/2023	0,00	
		Devolvido	31/05/2023	0,00	
		Devolvido	31/05/2023	516,85	
<b>ANITA CAROLINA LUNARDI PETRIN</b>	<b>2023/330</b>	<b>Concessão</b>	<b>06/06/2023</b>	<b>5.000,00</b>	<b>05/08/2023 (60 dias)</b>
		Utilizado	13/12/2023	4.790,84	
		Devolvido	13/12/2023	209,16	
<b>ANITA CAROLINA LUNARDI PETRIN</b>	<b>2023/359</b>	<b>Concessão</b>	<b>06/06/2023</b>	<b>15.000,00</b>	<b>05/08/2023 (60 dias)</b>
		Utilizado	13/12/2023	4.820,93	
		Devolvido	13/12/2023	10.179,07	
<b>ANITA CAROLINA LUNARDI PETRIN</b>	<b>2023/514</b>	<b>Concessão</b>	<b>18/08/2023</b>	<b>2.000,00</b>	<b>17/10/2023 (60 dias)</b>
		Utilizado	28/12/2023	1.215,08	
		Devolvido	28/12/2023	784,92	
<b>ANITA CAROLINA LUNARDI PETRIN</b>	<b>2023/515</b>	<b>Concessão</b>	<b>18/08/2023</b>	<b>1.000,00</b>	<b>17/10/2023 (60 dias)</b>
		Utilizado	28/12/2023	560,00	
		Devolvido	28/12/2023	440,00	
<b>TOTAL</b>				<b>31.500,00</b>	

## 17.03. Adiantamentos no Prazo

O quadro abaixo apresenta a relação das despesas no regime de adiantamentos empenhadas no exercício no prazo.

## 17.04. Adiantamentos em Atraso

O quadro abaixo apresenta a relação das despesas no regime de adiantamentos empenhadas no exercício em atraso.



# Instituto de Previdência do Município de Jundiaí

Janeiro a Dezembro de 2023

## 18. Acompanhamento de Obrigações do Sistema AUDESP

O quadro a seguir apresenta o encaminhamento de documentos exigidos pelo Tribunal de Contas do Estado de São Paulo através do Sistema AUDESP - Auditoria Eletrônica de Contas Públicas.

TIPO DOCUMENTO	REF.	PRAZO	DT. ENTREG.	ENTREG.	NO PRAZO
CONCILIAÇÕES BANCÁRIAS MENSAS	10/2023	01/12/23	24/11/23	Sim	Sim
DEMONSTRATIVO DE RECEITAS PREVIDENCIÁRIAS	10/2023	11/12/23	04/12/23	Sim	Sim
FUNDOS DE INVESTIMENTO	10/2023	11/12/23	08/12/23	Sim	Sim
ATUALIZAÇÃO DO CADASTRO GERAL DE ENTIDADES -	11/2023	11/12/23	06/12/23	Sim	Sim

Verificamos que até o período analisado, o encaminhamento de documentos no prazo representou **100,00%**, o envio intempestivo foi na ordem de **0,00%** e os documentos não informados foi de **0,00%**.



# Instituto de Previdência do Município de Jundiaí

Janeiro a Dezembro de 2023

## 19. Relatórios de Alerta e Instrução do TCE-SP

O quadro a seguir apresenta os Alertas e relatórios de Instrução relacionados ao acompanhamento da Gestão Fiscal da administração emitidos pelo Tribunal de Contas do Estado de São Paulo através do Sistema AUDESP - Auditoria Eletrônica de Contas Públicas.

<b>RELATÓRIO DE ALERTA</b>	
<b>Tipo de Processo</b>	<b>Mês</b>
ACOMPANHAMENTO DA GESTÃO FISCAL	Outubro

<b>RELATÓRIO DE INSTRUÇÃO</b>	
<b>Mês</b>	
Novembro	

<b>Quantidade de Alerta</b>	<b>1</b>
<b>Quantidade de Instrução</b>	<b>1</b>

Certificamos que até o período analisado foram emitidos 1 relatórios de alerta com situações desfavoráveis e 1 relatórios de instrução com indicadores da situação fiscal da Entidade.



# Instituto de Previdência do Município de Jundiá

Janeiro a Dezembro de 2023

## 20. Avaliação das Transferências Financeiras

O demonstrativo a seguir apresenta o valor das transferências financeiras recebidas e efetuadas pela Entidade.

MÊS	RECEBIDO	CONCEDIDO
Janeiro	243.821,36	0,00
Fevereiro	274.604,55	0,00
Março	297.691,95	0,00
Abril	284.622,53	0,00
Mai	289.312,19	0,00
Junho	285.462,85	0,00
Julho	289.545,99	0,00
Agosto	286.754,67	0,00
Setembro	410.575,71	0,00
Outubro	284.370,18	0,00
Novembro	269.260,20	0,00
Dezembro	281.097,99	0,00
<b>TOTAL</b>	<b>3.497.120,17</b>	<b>0,00</b>

Conforme demonstrado no quadro acima, o valor dos repasses concedidos e recebidos decorrente de transferência financeira a outra Entidade do Município representou até o período, respectivamente, **0,00** e **3.497.120,17**.

Em outra análise, no quadro a seguir apresentamos a evolução das transferências financeiras e a devolução da autarquia para o executivo nos últimos três exercícios

ANO	RECEBIDO	%	DEVOLVIDO	%
2020	2.863.954,41	0,00	0,00	0,00
2021	2.977.100,20	3,95	0,00	0,00
2022	3.614.150,64	21,39	0,00	0,00



# Instituto de Previdência do Município de Jundiaí

Janeiro a Dezembro de 2023

## 21. Conclusão

Mediante nossas análises para o período, não vislumbramos ocorrências relevantes que mereçam remessa deste relatório ao Tribunal de Contas do Estado de São Paulo, no entanto, o mesmo será submetido à análise do Responsável pela Previdência.

E por ser a expressão da verdade, assinado o presente relatório de controle.

Atenciosamente.



Jundiaí, 27 de Fevereiro de 2024.