

**RELATÓRIO MENSAL DE CONTROLE INTERNO**  
**IPREJUN**  
**JANEIRO/2024**



## Relatório Mensal de Controle Interno – JANEIRO / 2024

### Índice

1 – INTRODUÇÃO.....	3
2 – ÁREA DE BENEFÍCIOS .....	3
3 – FOLHA DE PAGAMENTO .....	5
3.1 – Folha de Pagamento Aposentados / Pensionistas .....	5
3.2 – Folha de Pagamento de Ativos do Instituto .....	7
3.3 – AUDESP Fase III Atos de Pessoal (Informações Mensais).....	8
3.4 – E-Social (Informações Mensais).....	9
3.5 – PROCEDIMENTOS FISCAIS – PAGAMENTO DO PASEP .....	9
4 – COMPENSAÇÃO PREVIDENCIÁRIA – COMPREV.....	10
5 – RECADASTRAMENTO/PROVA DE VIDA.....	12
6 - SETOR DE OUVIDORIA .....	12
7 - PROCESSOS DE COMPRAS E LICITAÇÕES.....	13
7.1 – Participação em Congressos e Afins .....	14
8 – INVESTIMENTOS .....	15
9 – CREDENCIAMENTOS .....	17
10 – REPASSES PREVIDENCIÁRIOS / MOVIMENTAÇÕES .....	17
11 – CONTABILIDADE.....	18
11.1 – AUDESP .....	19
11.2 – DCTF-WEB e EFD/REINF - Competência 01/2024.....	20
11.3 – Orçamento.....	20
11.4 – Sentenças do TCE (CONTAS 2020).....	20
11.5 – CÁLCULO ATUARIAL.....	20
12 - CERTIFICADO DE REGULARIDADE PREVIDENCIÁRIA (CRP).....	21
13 – PRÓ-GESTÃO .....	21
14 – CONSELHO DELIBERATIVO, CONSELHO FISCAL E COMITÊ DE INVESTIMENTOS .....	22
15 - CONCLUSÃO.....	23
ANEXO I.....	26
ANEXO II.....	28
ANEXO III.....	29



## 1 – INTRODUÇÃO

O presente relatório apresenta uma análise do Instituto de Previdência do Município de Jundiaí (IPREJUN), criado pela Lei 5.894, de 12 de setembro de 2002.

As análises refletem os acontecimentos do **mês de JANEIRO de 2024** e abrangem as áreas de benefícios, folha de pagamento, Compensação Previdenciária - COMPREV, recadastramento / prova de vida, setor de ouvidoria, processos de compras e licitações, investimentos, credenciamentos, contabilidade, repasses previdenciários / movimentações, Certificado de Regularidade Previdenciária (CRP), Pró-Gestão, Conselho Deliberativo, Conselho Fiscal e Comitê de Investimentos, dentre outros assuntos pertinentes ao Instituto no período.

## 2 – ÁREA DE BENEFÍCIOS

Na **Área de Benefícios** foram concedidas **20 (vinte) novas aposentadorias**, sendo 15 (quinze) aposentadorias por tempo de contribuição e 05 (cinco) aposentadorias por idade, conforme tabela abaixo:

PROCESSO SEI PMJ.	CARGO	REGRA	PROPORÇÃO DO BENEFÍCIO	MODALIDADE
0039065/2023	Professor Educação Básica I	Art. 19 c/c art. 21, inciso I da LC nº 611/2021	Último Salário	Aposentadoria por tempo de contribuição (paridade)
0038825/2023	Agente de Serviços Operacionais	Art. 16 c/c art. 20, inciso I da LC nº 611/2021	Último Salário	Aposentadoria por tempo de contribuição (paridade)
0039062/2023	Motorista	Art. 16 c/c art. 20, inciso I da LC nº 611/2021	Último Salário	Aposentadoria por tempo de contribuição (paridade)
0039414/2023	Professor Educação Básica I	Art. 19 c/c art. 21, inciso I da LC nº 611/2021	Último Salário	Aposentadoria por tempo de contribuição (paridade)
0039045/2023	Agente de Serviços Operacionais	Art. 17 c/c art. 21, inciso I da LC nº 611/2021	Último Salário	Aposentadoria por tempo de contribuição (paridade)



0038824/2023	Professor Educação Básica I	Art. 19 c/c art. 21, inciso I da LC nº 611/2021	Último Salário	Aposentadoria por tempo de contribuição (paridade)
0039040/2023	Cozinheira	Art. 40, § 1º, III, "a" da CF/88 com redação da EC nº 41/2003 c/c art. 12, da Lei Municipal nº. 5.894/2002	Média	Aposentadoria por tempo de contribuição (média)
0039284/2023	Educador Infantil	Art. 40, § 1º, III, "b" da CF/88 com redação da EC nº 41/2003 c/c art. 11, incisos I e II da Lei nº. 5.894	Média	Aposentadoria por idade
0039033/2023	Operador de máquinas	Art. 16 c/c art. 20, inciso I da LC nº 611/2021	Último Salário	Aposentadoria por tempo de contribuição (paridade)
0039012/2023	Cozinheira	Art. 17 c/c art. 21, inciso I da LC nº 611/2021	Último Salário	Aposentadoria por tempo de contribuição (paridade)
0014761/2022	Serralheiro	Art. 17 c/c art. 21, inciso I da LC nº 611/2021	Último Salário	Aposentadoria por tempo de contribuição (paridade)
0038965/2023	Professor Educação Básica I	Art. 19 c/c art. 21, inciso I da LC nº 611/2021	Último Salário	Aposentadoria por tempo de contribuição (paridade)
0038936/2023	Professor Educação Básica II	Art. 40, § 1º, III, "b" da CF/88 com redação da EC nº 41/2003 c/c art. 11, incisos I e II da Lei nº. 5.894	Média	Aposentadoria por idade
0038920/2023	Professor Educação Básica I	Art. 18 c/c art. 20, inciso I da LC nº 611/2021	Último Salário	Aposentadoria por tempo de contribuição (paridade)
0038844/2023	Cozinheira	Art. 40, § 1º, III, "b" da CF/88 com redação da EC nº 41/2003 c/c art. 11, incisos I e II da Lei nº. 5.894	Média	Aposentadoria por idade
0039362/2023	Cozinheira	Art. 16 c/c art. 20, inciso I da LC nº 611/2021	Último Salário	Aposentadoria por tempo de contribuição (paridade)
0038841/2023	Educador Infantil	Art. 40, § 1º, III, "b" da CF/88 com redação da EC nº 41/2003 c/c art. 11, incisos I e II da Lei nº. 5.894	Média	Aposentadoria por idade
0038838/2023	Professor Educação Básica I	Art. 19 c/c art. 21, inciso I da LC nº 611/2021	Último Salário	Aposentadoria por tempo de contribuição (paridade)
0038827/2023	Telefonista - Recepcionista (CMJ)	Art. 40, § 1º, III, "b" da CF/88 com redação da EC nº 41/2003 c/c art. 11, incisos I e II da Lei nº. 5.894	Média	Aposentadoria por idade
0038830/2023	Educador Infantil	Art. 40, § 1º, III, "a" da CF/88 com redação da EC nº 41/2003 c/c art. 12, da Lei Municipal nº. 5.894/2002	Média	Aposentadoria por tempo de contribuição (média)



Foi, ainda, concedida **01 (uma) Pensão por Morte**, sendo o instituidor servidor aposentado (Processo SEI PMJ.0044661/2023).

Os processos de aposentadorias e pensão por morte deste mês de **janeiro** foram implantados de forma digital via sistema SEI – Sistema Eletrônico de Informações da Prefeitura do Município de Jundiaí, em pasta específica para IPREJUN-BENEFÍCIOS.

Em análise, os processos de concessão dos benefícios do mês de **janeiro** estão devidamente organizados, contendo certidões e documentos comprobatórios para a concessão.

### 3 – FOLHA DE PAGAMENTO

#### 3.1 – Folha de Pagamento Aposentados / Pensionistas

A **folha de pagamento dos aposentados e pensionistas do Instituto de Previdência de Jundiaí – IPREJUN** conta neste mês de **janeiro** com **3.144** (três mil, cento e quarenta e quatro) benefícios ativos, sendo 2.704 (dois mil, setecentos e quatro) benefícios de aposentadoria e 440 (quatrocentos e quarenta) benefícios de pensão por morte, totalizando os valores conforme abaixo:

JANEIRO / 2024 – FOLHA DE APOSENTADOS / PENSIONISTAS		
<b>TOTAL MENSAL BRUTO</b>	<b>TOTAL DE DESCONTOS</b> (refere-se a tributações, convênios/consignados em geral, redutores constitucionais e pensões alimentícias)	<b>TOTAL LÍQUIDO MENSAL</b>
<b>R\$ 31.642.096,61</b>	<b>R\$ 10.496.316,59</b>	<b>R\$ 21.145.780,02</b>



Conforme informado em 12/2023, verificou-se que o beneficiário da aposentadoria sob nº 624793, em virtude de um erro operacional, teve o benefício de pensão alimentícia paga incorretamente, gerando um valor pago a maior pelo IPREJUN na ordem de **R\$ 4.366,50** (quatro mil, trezentos e sessenta e seis reais e cinquenta centavos). O valor deve ser ressarcido ao Instituto e a pensionista recebedora foi notificada através de ofício enviado por carta registrada, a qual não obtivemos resposta. O caso foi encaminhado à Procuradoria do Instituto por e-mail em 01/02/2024, sendo novamente informado em 04/03/2024. O setor responsável foi novamente notificado por e-mail para acompanhar o caso, visando o estorno do valor mencionado, sugerindo-se ainda que o caso seja formalizado em processo SEI – o que foi iniciado em 04/03/2024 (Processo SEI IPJ.0000095/2024).

Neste mês de janeiro foi realizada a quitação do benefício de pensão por morte matrícula sob nº 210045491 devido ao falecimento do beneficiário ocorrido em 29/09/2023.

No mais, verificamos que segue em trâmite no setor de folha de pagamento procedimentos para a quitação dos seguintes benefícios, visto o falecimento dos beneficiários e geração de valores a serem ressarcidos ao Instituto:

Número do Benefício	Falecimento Ocorrido em	Valor a Restituir	Andamento dos Procedimentos de Cobrança
609649	11/05/2023	R\$ 12.836,58	A Procuradoria do Instituto prosseguirá com pesquisa de bens. Cobrada, pelo setor responsável, em 04/03/2024.
607089	26/02/2023	R\$ 413,38	Ofício de cobrança enviado. Sem resposta. Em análise na Procuradoria do Instituto / Diretoria Administrativa.
23019580	06/09/2023	R\$ 517,36	Ofício encaminhado ao advogado por e-mail em 27/12/2023, porém sem resposta (tentativa repetida em 04/03/2024). Encaminhado à Procuradoria do Instituto.
23012089	08/12/2023	R\$ 1.117,84	Solicitado benefício de pensão por morte (SEI0044941/2023). Valor será descontado na concessão do benefício.

Informamos que o Controle Interno tem incessantemente alertado ao fato de não consentir que quitações com valores negativos permaneçam em aberto no Setor de Folha de Pagamento (reunião realizada em 04/03/2024 com o responsável pela Folha de Pagamento e Diretoria Administrativa), sendo solicitado ao setor responsável ações breves para a resolução de cada caso.



Neste mês de janeiro, dado o andamento do processo SEI IPJ.0000629/2023 – contratação de serviços especializados de tecnologia da informação para acesso aos dados do SIRC (Sistema Nacional de Registro Civil), não foi realizada a consulta que visa verificar a ocorrência de falecimento de beneficiários afim de conferência e exclusão (se necessário) da folha de pagamento do Instituto. Porém, em 02/2024 a consulta foi normalizada e nenhuma ocorrência de óbito foi detectada neste intervalo de tempo, passando a mesma a ser realizada duas vezes ao mês, quando do fechamento do adiantamento quinzenal e do pagamento mensal.

Quanto ao processo **SEI IPJ.00151/2022** (referente a valores a serem ressarcidos ao Instituto devido ao falecimento da beneficiária, a saber: **R\$ 8.221,45** (oito mil, duzentos e vinte e um reais e quarenta e cinco centavos), valor este devidamente atualizado) uma das herdeiras propôs o pagamento do débito em 30 parcelas, com a primeira parcela no mês de setembro. A proposta de parcelamento foi aceita pelo Conselho Deliberativo do IPREJUN na Reunião Ordinária de 31/08/2023. Em 26/02/2024, foi paga a **sexta parcela (6/30), no valor de R\$ 331,75 (trezentos e trinta e um reais e setenta e cinco centavos) – sendo o valor atualizado devido ao atraso no pagamento.**

### 3.2 – Folha de Pagamento de Ativos do Instituto

A **folha de pagamento de ativos** do IPREJUN conta neste mês de **janeiro** com 28 (vinte e oito) servidores, sendo 16 (dezesesseis) estatutários, 03 (três) cedidos pela Prefeitura Municipal de Jundiaí e Câmara Municipal de Jundiaí, 08 (oito) comissionados e 01 (três) estagiário, totalizando os valores conforme abaixo:

JANEIRO/2024 - FOLHA DE ATIVOS DO INSTITUTO		
<b>TOTAL MENSAL BRUTO</b>	<b>TOTAL DE DESCONTOS (refere-se a tributações e convênios/consignados em geral)</b>	<b>TOTAL LÍQUIDO MENSAL</b>
R\$ 214.938,97	R\$ 57.416,69	R\$ 157.522,28
<b>FÉRIAS</b>		
<b>TOTAL BRUTO</b>	<b>TOTAL DE DESCONTOS</b>	<b>TOTAL LÍQUIDO</b>
R\$ 49.673,54	R\$ 8.006,35	R\$ 41.667,19



RESCISÕES – SERVIDOR EFETIVO EXONERADO A PEDIDO EM 15/01/2024 (Portaria nº 001, de 15/01/2024)		
TOTAL BRUTO	TOTAL DE DESCONTOS	TOTAL LÍQUIDO
R\$ 6.900,65	R\$ 1.504,59	R\$ 5.396,06

Em relação ao banco de horas, o resumo está sendo encaminhado mensalmente à diretoria administrativa via e-mail pela área responsável e não foi observado nenhum caso com banco de horas excessivo, exceto casos específicos autorizados pela Diretoria.

**Não foi observado o pagamento de nenhuma hora-extra na folha de pagamento de ativos do Instituto.**

Em 24/01/2024, a servidora CLAUDIA GEORGE MUSSELI CEZAR, Diretora do Departamento de Planejamento, Gestão e Finanças, foi designada para exercer, em substituição, o cargo de Diretora-Presidente do Instituto de Previdência do Município de Jundiaí, Símbolo “DAC-0”, em comissão, durante o impedimento do titular, Sr. JOÃO CARLOS FIGUEIREDO, em gozo de férias regulamentares, no período de 31 de janeiro de 2024 a 09 de fevereiro de 2024 (Portaria nº 002, publicada na Imprensa Oficial do Município de Jundiaí, Edição nº 5400).

### 3.3 – AUDESP Fase III Atos de Pessoal (Informações Mensais)

Referente ao “**AUDESP fase III atos de pessoal**” foram enviados e armazenados os arquivos mensais obrigatórios, a saber:

- folha ordinária;
- resumo da folha;
- pagamento da folha ordinária e
- cadastro de verbas remuneratórias (não houve novas verbas).

Foi, ainda, enviada declaração negativa de atos normativos e cargos. Não foi enviada declaração negativa referente a lotação de agente público devido a exoneração a pedido de servidor ativo.





### 3.4 – E-Social (Informações Mensais)

Referente a transmissão de informações para o “E-Social”, neste mês de **janeiro** foram enviados os seguintes eventos:

Mês de Referência: dezembro / 2023	
S-2400	Cadastro de beneficiários: novos beneficiários
S-2410	Cadastro de benefícios: novos benefícios
S-1200	Remuneração de trabalhador vinculado ao RGPS (CCs e estagiários)
S-1202	Remuneração de trabalhador vinculado ao RPPS
S-1207	Folha de pagamento dos beneficiários (aposentados e pensões)
S-1210	Pagamentos de rendimentos do trabalho: sintético dos três acima
S-1299	Fechamento da folha
S-2420	Cadastro de benefícios - término

### 3.5 – PROCEDIMENTOS FISCAIS – PAGAMENTO DO PASEP

A respeito dos procedimentos fiscais, promovidos pela Receita Federal, que apontam que o IPREJUN não efetuou o recolhimento correspondente à contribuição para o PASEP, e não declarou nenhum valor de PASEP em DCTF, a saber:

- 1. Procedimento Fiscal nº 08.1.90.00-2020-00006-4 - período de 01/2016 a 06/2019;**
- 2. Procedimento Fiscal nº 08.1.02.00-2022-00053-0 - período de 07/2019 a 12/2019.**

Informamos que o IPREJUN encontra-se na última instância recursal administrativa (Recurso Voluntário) no Procedimento Fiscal nº 08.1.90.00-2020-00006-4 e em relação ao procedimento fiscal nº 08.1.02.00-2022-00053-0, protocolou Impugnação Administrativa na RFB e que trata das contribuições para o PASEP do período de 01/07/2019 a 31/12/2019.

**Em consulta ao E-Cac (Centro Virtual de Atendimento da Receita Federal), em 13/03/2024, verificamos que:**



- O **processo 15746.720.200/2020-98** encontra-se em Situação Suspenso – Julgamento do Recurso Voluntário. Valor atualizado **R\$ 21.316.788,04** (vinte e um milhões, trezentos e dezesseis mil, setecentos e oitenta e oito reais e quatro centavos).
- O **processo 15746.720.742/2022-22** encontra-se em Situação Suspenso – Julgamento da Impugnação. Valor atualizado **R\$ 4.851.459,00** (quatro milhões, oitocentos e cinquenta e um mil, quatrocentos e cinquenta e nove reais).

#### 4 – COMPENSAÇÃO PREVIDENCIÁRIA – COMPREV

Quanto ao **COMPREV**, o sistema apontou 02 (dois) novos requerimentos concedidos pelo RGPS em favor do IPREJUN e 01 (um) novo requerimento concedidos pelo IPREJUN em favor do RGPS, totalizando um saldo a receber no valor de **R\$ 827.998,52** (oitocentos e vinte e sete mil, novecentos e noventa e oito reais e cinquenta e dois centavos), creditado na conta corrente do IPREJUN no dia 07 de fevereiro de 2024, tendo como competência o mês de dezembro de 2023.

Segue, abaixo, demonstrativo dos valores compensados e posição dos requerimentos:

Valor Total Líquido Pago pelo IPREJUN ao RGPS	R\$ 21.154,25
Valor Total Líquido Pago pelo RGPS ao IPREJUN*	R\$ 849.152,77
Requerimentos em Compensação pelo IPREJUN	84
Requerimentos em Compensação pelo RGPS	717
Requerimentos Aguardando Análise (RGPS)	1.503
Requerimentos Em Exigência para o IPREJUN	98

\* RGPS pagou **R\$ 151.356,70 de Fluxo Acumulado Líquido, além do Fluxo Mensal Líquido.**

\*\*Relatórios emitidos no Novo COMPREV em 02/01/2024.

Com referência ao COMPREV (RPPS IPREJUN x Outros RPPS), temos a seguinte posição (valores\* e requerimentos):



	Valor Total Líquido Pago pelo IPREJUN ao RPPS	Valor Total Líquido Pago pelo RPPS ao IPREJUN	Saldo a Receber	Saldo a Pagar	Data do Crédito em Conta Corrente
SÃO PAULO (ESTADO)	R\$ 197,79	R\$ 804.831,90*	R\$ 804.634,11	R\$ 0,00	07/02/2024
SANTO ANDRÉ	R\$ 0,00	R\$ 341,00	R\$ 341,00	R\$ 0,00	07/02/2024
SÃO PAULO (CAPITAL)	R\$ 0,00	R\$ 22.303,41**	R\$ 22.303,41	R\$ 0,00	07/02/2024
CAMPINAS	R\$ 462,11	R\$ 0,00	R\$ 0,00	R\$ 462,11	07/02/2024
VÁRZEA PAULISTA	R\$ 0,00	R\$ 1.194,51	R\$ 1.194,51	R\$ 0,00	07/02/2024
PARANÁ	R\$ 0,00	R\$ 131,54	R\$ 131,54	R\$ 0,00	07/02/2024
SANTOS	R\$ 0,00	R\$ 3.871,61	R\$ 3.871,61	R\$ 0,00	07/02/2024
SÃO BERNARDO	R\$ 0,00	R\$ 438,44	R\$ 438,44	R\$ 0,00	07/02/2024
PERNAMBUCO	R\$ 0,00	R\$ 447,30	R\$ 447,30	R\$ 0,00	05/02/2024
LONDRINA	R\$ 0,00	R\$ 3.051,75***	R\$ 3.051,75	R\$ 0,00	07/02/2024
ITAPEVA (MG)	R\$ 0,00	R\$ 13.741,26****	R\$ 13.741,26	R\$ 0,00	21/02/2024
	Requerimentos em Compensação pelo IPREJUN	Requerimentos em Compensação pelo RPPS	Requerimentos Aguardando Análise do RPPS	Requerimentos em Exigência para o IPREJUN	
SÃO PAULO (ESTADO)	1	94	245	27	
SANTO ANDRÉ	0	1	0	0	
SÃO PAULO (CAPITAL)	0	7	6	0	
CAMPINAS	1	0	1	0	
VÁRZEA PAULISTA	0	2	8	3	
PARANÁ	0	1	0	0	
SANTOS	0	1	0	0	
SÃO BERNARDO	0	1	0	0	
PERNAMBUCO	0	1	0	0	
LONDRINA	0	1	0	0	
ITAPEVA (MG)	0	1	1	0	

\* **SÃO PAULO (ESTADO)** pagou **R\$ 717.714,97** de Fluxo Acumulado Líquido, além do Fluxo Mensal Líquido. O pagamento do Valor Estoque pelos RPPS ainda depende de regulamentação.

\*\* **SÃO PAULO (CAPITAL)** pagou **R\$ 17.445,45** de Fluxo Acumulado Líquido, além do Fluxo Mensal Líquido. O pagamento do Valor Estoque pelos RPPS ainda depende de regulamentação.

\*\*\* **LONDRINA** pagou **R\$ 2.895,25** de Fluxo Acumulado Líquido, além do Fluxo Mensal Líquido. O pagamento do Valor Estoque pelos RPPS ainda depende de regulamentação.

\*\*\*\* **ITAPEVA MG** pagou **R\$ 13.036,58** de Fluxo Acumulado Líquido, além do Fluxo Mensal Líquido. O pagamento do Valor Estoque pelos RPPS ainda depende de regulamentação. Pendente o pagamento da multa devido ao atraso no pagamento do valor principal.

\*\*\*\*\* **Os RPPS's pagam somente o Fluxo Acumulado Líquido, quando concedidos novos requerimentos, além do Fluxo Mensal Líquido, tendo em vista que o pagamento do Valor Estoque pelos RPPS ainda depende de regulamentação.**

\*\*\*\*\* Relatórios emitidos no Novo COMPREV em 02/01/2024.



## JUNDIAÍ – OUTROS RPPS

Requerimentos Aguardando Análise (outros RPPS)	37
Requerimentos Em Exigência para o IPREJUN	03

\*Relatórios emitidos no Novo COMPREV em 02/01/2024.

## 5 – RECADASTRAMENTO/PROVA DE VIDA

Em relação ao **recadastramento anual obrigatório** temos a seguinte posição:

Mês / Ano	Não Compareceram	Realizaram a Prova de Vida	Bloqueados – a bloquear	Faremos contato
01/2024	0	264	0	-

Em **novembro** 01 (um) segurado não havia realizado a prova de vida e teve seus proventos suspensos em janeiro (Imprensa Oficial do Município de Jundiaí, Edição nº 5401, de 26/01/2024). A situação foi regularizada em 23/02/2024 e o pagamento dos proventos reestabelecido.

Em **janeiro** todos os segurados realizaram a prova de vida.

## 6 - SETOR DE OUVIDORIA

No período de **01 a 31/01** não tivemos processos abertos na Ouvidoria. Não tivemos manifestações no “Fale Conosco”. Já a comunicação via WhatsApp segue ativa, sendo verificada com constância diariamente.



## 7 - PROCESSOS DE COMPRAS E LICITAÇÕES

Referente aos Processos de Compras e Licitações, no mês de **janeiro**, temos a seguinte posição a relatar:

- Referente ao Processo Administrativo **IPJ.0000477/2023** – Processo de adiantamento, no valor de **R\$ 3.000,00** (três mil reais) para utilização no IPREJUN, foi verificada a comprovação das despesas no valor total de **R\$ 1.775,08** (um mil, setecentos e setenta e cinco reais e oito centavos), sendo o processo analisado por este Controle em 02/02/2024, não sendo apurada nenhuma ocorrência.
- Abertura do processo administrativo **SEI IPJ.0000027/2024** – locação/compra de um veículo leve, tipo passeio, sem motorista, para uso do Instituto.

Quanto aos demais processos licitatórios conduzidos na modalidade **Compra Direta/Dispensas de Licitações em andamento durante o mês de janeiro/2024**, temos:

Processo SEI IPJ.	Objeto	Licitação	Finalizado
0000588/2023	Certificação de servidores, membros do comitê de investimentos e dos conselhos deliberativo e fiscal	58	Não
0000629/2023	Contratação de serviços especializados de tecnologia da informação para acesso aos dados do SIRC	66	Não
0000710/2023	Aquisição de materiais de informática	67	Não
0000712/2023	Contratação de serviços de consultoria técnica especializada nas áreas contábil/administrativa	10	Não
0000006/2024	Contratação de serviços de desinsetização e desratização para as instalações do Iprejun	1	Não
0000007/2024	Manutenção corretiva com troca de baterias em sistema de nobreak	2	Não
0000010/2024	Contratação de serviços de tarifas bancárias	3	Não
0000010/2024	Contratação de serviços de tarifas bancárias	4	Não
0000011/2024	Prestação de serviços de custódia de títulos e valores	1	Não



0000012/2024	Sistema de pagamento automático (Sem Parar)	5	Não
0000013/2024	Pagamento das tarifas de fornecimento de energia elétrica para a sede do Iprejun	2	Não
0000026/2024	Contratação de serviços de manutenção em extintores e mangueiras	6	Não
0000029/2024	Aquisição de material geral de consumo - Grupo 1	10	Não
0000029/2024	Aquisição de material geral de consumo - Grupo 2	11	Não
0000029/2024	Aquisição de material geral de consumo - Grupo 3	12	Não
0000029/2024	Aquisição de material geral de consumo - Grupo 4	13	Não
0000029/2024	Aquisição de material geral de consumo - Cloro 10 kg	17	Não

A partir de 01 de março de 2023, o Município de Jundiaí passou a utilizar para seus processos de Compras e Licitações, a Nova Lei de Licitações nº 14.133/2021. Assim, em atendimento ao Decreto Municipal, todos os processos de compras do IPREJUN foram devidamente autuados de acordo com a referida Lei.

No mais, informamos que foram enviados a este Controle para arquivo e acompanhamento o Inventário Patrimonial e Inventário do Almoxarifado (devidamente assinados pelos responsáveis), ambos com posição 31/12/2023, além de Planilha de Contratos e Adendos em vigor.

## 7.1 – Participação em Congressos e Afins

Referente à participação no **11º Congresso Brasileiro de Conselheiros de RPPS's** (João Pessoa, de 29/11 a 01/12/2023) temos:

- Processo administrativo **SEI IPJ.0000343/2023** – efetivaram-se 15 inscrições para participação, sendo o valor pago total de **R\$ 11.400,00** (onze mil e quatrocentos reais).

O processo **SEI IPJ.0000343/2023** foi analisado pelo Controle Interno, em 06/03/2023, estando em conformidade. Terminou-se, assim, a análise dos processos referentes a este Congresso.



Referente à participação no **6º Congresso Brasileiro de Investimentos dos RPPS** (Florianópolis, de 06 a 08/03/2024) foram abertos os seguintes processos:

- Processo administrativo **SEI IPJ.0000017/2023** – inscrições para participação no evento.
- Processo administrativo **SEI IPJ.0000018/2024** – aquisição de passagens.
- Processo administrativo **SEI IPJ.0000019/2024** – reserva de hospedagem.
- Processo administrativo **SEI IPJ.0000020/2024** – contratação de transporte para aeroporto.
  
- Referente ao processo administrativo **SEI IPJ.0000313/2023** – Adiantamento para utilização em Eventos, Cursos e Congressos, no valor total de **R\$ 20.000,00** (vinte mil reais) – **O processo permanece aberto aguardando revisão solicitada nos autos.**
- Abertura do processo administrativo **SEI IPJ.0000034/2024** – Adiantamento para utilização no IPREJUN e em congressos, no valor total de **R\$ 15.000,00** (quinze mil reais). Não ocorreram gastos dentro de mês.

## **8 – INVESTIMENTOS**

O relatório de investimentos do mês de **janeiro de 2024** está disponível no link abaixo, incluindo o acompanhamento mensal sobre fundos estressados na carteira do IPREJUN:

[https://iprejun.sp.gov.br/N/arquivos/planilha\\_investimento/1707936334.pdf](https://iprejun.sp.gov.br/N/arquivos/planilha_investimento/1707936334.pdf)

No mês de **janeiro** a carteira do IPREJUN fechou em -0,36% contra uma meta no período de 0,83%.

A rentabilidade x risco dos diversos investimentos está detalhada no relatório Risco



X Retorno que pode ser consultado no site do Instituto (link para acesso [https://ipre-jun.sp.gov.br/N/arquivos/relatorio\\_investimento/1711994703.pdf](https://ipre-jun.sp.gov.br/N/arquivos/relatorio_investimento/1711994703.pdf)).

No mês de **janeiro** obteve-se na Renda Fixa um VaR de 0,61% do PL do IPREJUN. Na renda variável nacional, o VaR foi de 8,08%; nos fundos do exterior 5,17%; nos fundos estruturados, o VaR foi de 4,44% e para os imobiliários 5%. O risco total da carteira é de 1,78%. Todos os critérios obedecem aos limites estabelecidos pela Resolução CMN 4963 e PI do IPREJUN.

Neste mês, foi constatado, pelo setor responsável, que índices de risco por segmento estão em decréscimo em relação ao mês anterior. O IPREJUN totalizou o risco total dos investimentos em janeiro/2024 na ordem de 1,78%, índice abaixo do percentual do mês anterior de 1,85% e dentro dos limites impostos pela Política de Investimentos vigente. Verificou-se uma correção devido a erro técnico detectado em nosso site de apoio “comdinheiro”, sendo corrigido o total de riscos no mês de dezembro de 2023 de 0,91% para 1,85% (mesmo com esta correção nos mantemos em linha com nossa Política de Investimentos 2024, diminuindo o risco total em janeiro/2024 para 1,78%). A alteração foi informada no Parecer do Comitê de Investimentos do mês de janeiro de 2024, que pode ser consultado no **ANEXO I**.

O Parecer referente aos relatórios de acompanhamento de rentabilidade e risco de **dezembro** de 2023 emitido pelo Comitê de Investimentos e aprovado pelo Conselho Fiscal pode ser consultado na Ata do Conselho Fiscal do IPREJUN – Reunião Ordinária nº 02/2024 ( [https://iprejun.sp.gov.br/S/arquivos/Atas/Cons\\_Fiscal/Ata\\_ConsFisc\\_O\\_02-2024.pdf](https://iprejun.sp.gov.br/S/arquivos/Atas/Cons_Fiscal/Ata_ConsFisc_O_02-2024.pdf) ), bem como o Parecer referente ao mês de **janeiro**, que segue anexo a este relatório (**Anexo I**).

Quanto ao **DAIR 01/2024 (Demonstrativo das Aplicações e Investimentos dos Recursos)**, o setor responsável informou que o demonstrativo foi entregue dentro do prazo, com as notificações abaixo, que foram consideradas regulares por análise.

UF	Ente	CNPJ do Ente	Mês	Finalidade do DAIR	Data da Posição	Data de Envio	Critério Analisado	Situação do Critério Analisado
SP	Município de Jundiaí	45.780.103/0001-50	Janeiro	DAIR - Encerramento do Mês	31/01/2024	20/02/2024	15% Patrimônio Líquido do Fundo investido	Regular por Análise
SP	Município de Jundiaí	45.780.103/0001-50	Janeiro	DAIR - Encerramento do Mês	31/01/2024	20/02/2024	5% Patrimônio Líquido do Fundo investido	Regular por Análise





## 9 – CREDENCIAMENTOS

O Instituto teve, em **janeiro de 2024**, as seguintes instituições / fundos credenciados ou atualizados:

Reunião do Comitê de Investimentos de 16/01/2024 (Ata disponível para consulta em [https://iprejun.sp.gov.br/S/arquivos/Atas/Comite\\_Invest/Ata\\_ComiteInvest\\_O\\_195.pdf](https://iprejun.sp.gov.br/S/arquivos/Atas/Comite_Invest/Ata_ComiteInvest_O_195.pdf)):

**Instituição Financeira:**

**Distribuidor:**

- **IPJ.0000014/2024** ÁVILA CAPITAL ASSESSOR DE INVESTIMENTO LTDA. - CNPJ: 50.796.596/0001-56.

**Fundos:**

- **IPJ.0000033/2024** PÁTRIA INFRAESTRUTURA V ADVISORY FIP MULTISTRATÉGIA - CNPJ: 52.281.935/0001-97 (Este processo foi retificado na ata da 196ª reunião do Comitê de Investimentos como aprovado na reunião em 16/01/2024 – Ata disponível para consulta em [https://iprejun.sp.gov.br/S/arquivos/Atas/Comite\\_Invest/Ata\\_ComiteInvest\\_O\\_196.pdf](https://iprejun.sp.gov.br/S/arquivos/Atas/Comite_Invest/Ata_ComiteInvest_O_196.pdf) )

No mais, informamos que em 31/01/2024, foi publicado, na Imprensa Oficial do Município de Jundiaí, Edição nº 5405, o Regulamento de Orçamento para Gestores e Fundos de Investimentos (Ato Normativo nº 001) e o Regulamento de seleção de gestores e fundos de investimentos (Ato Normativo nº 002).

## 10 – REPASSES PREVIDENCIÁRIOS / MOVIMENTAÇÕES

O relatório de movimentação financeira de **janeiro de 2024** segue anexo a este relatório (**Anexo II**).

Importante destacar:

- Todas as contribuições foram depositadas e os parcelamentos devidos recebidos no mês;



- As receitas de contribuições de servidores ativos, patronal, taxa de administração, patronal inativos e cota déficit estão maiores em virtude da arrecadação da folha do 13º salário;
- As receitas realizadas de investimentos no valor de **R\$ 2.482.234,87** (dois milhões, quatrocentos e oitenta e dois mil, duzentos e trinta e quatro reais e oitenta e sete centavos) refletem o recebimento dos cupons de FIPS e fundos imobiliários, dos quais destacamos o fundo BTG PACTUAL INFRAESTRUTURA DIVIDENDOS FI EM PARTICIPAÇÕES INFRAESTRUTURA, que amortizou o valor de **R\$ 2.191.640,00** (dois milhões, cento e noventa e um mil, seiscentos e quarenta reais);
- Nas despesas com aposentadorias, pensões e folha de servidores do IPREJUN observamos o retorno à média de valores registrada antes do pagamento do décimo terceiro;
- O rendimento mensal dos extratos de **R\$ -12.878.754,97** (doze milhões, oitocentos e setenta e oito mil, setecentos e cinquenta e quatro reais e noventa e sete centavos negativos) reflete o resultado negativo da carteira no mês de janeiro de **-0,36%**.

## **11 – CONTABILIDADE**

Segue, no **ANEXO III**, relatório elaborado em sistema específico para análises relacionadas a gestão orçamentária, financeira e patrimonial do Instituto. Este relatório é elaborado com base em documentos e informações oficiais remetidos pelo IPREJUN para o Sistema AUDESP do Tribunal de Contas do Estado de São Paulo, sendo que observações, explicações e eventuais recomendações para adoção de providências corretivas para o saneamento de irregularidades que possam surgir encontram-se anotadas no corpo deste relatório.

Destacamos a **AValiação das Conciliações Bancárias (ITEM 09)**, na qual verificamos uma diferença de **R\$ 17.284,71** (dezessete mil, duzentos e oitenta e quatro reais e setenta e um centavos). Questionado o setor responsável, averiguou-



se que foi necessário ajustar a OP (Ordem de Pagamento) referente ao valor mencionado, o que foi feito em 02/2024.

Os demais itens encontram-se em conformidade (sendo analisados individualmente pelo Diretor Financeiro do Instituto).

A respeito do **Processo SEI IPJ.0000506/2023** (processo administrativo para apuração de irregularidades e ações de correção relacionadas à Tesouraria do IPREJUN) informamos que em 06/01/2024 a parte interessada tomou ciência do inteiro teor do processo, conforme orientação deste Controle, emitindo despacho acolhido pelo Departamento de Administração Financeira, o qual em função do mesmo opinou pela conclusão do processo. Sugerimos, no entanto, que fosse incluso no despacho emitido conclusão do processo quanto ao apurado, relatando se satisfatório o desfecho evidenciado nos trâmites quanto as correções que se fizeram necessárias mediante os fatos apurados, o que foi feito em 21/03/2024, visto que o Diretor Marcelo Vizioli Rosa, atestou que *“Considerando que apontamentos realizados, não trouxeram prejuízos financeiros ao IPREJUN, e foi possível a realização de correções e justificativas dentro do mesmo exercício. Entendemos como finalizado o processo”*. Sendo assim, acompanhamos o parecer acima emitido, copiado do processo em questão, dando por finalizado o processo.

## 11.1 – AUDESP

Prestação das informações **contábeis e orçamentárias** ao TCE-SP exigidas, seguem dados:

Tipo de Documento	Mês de Referência	Ano	Prazo de Entrega	Entregue no Prazo	Data de Entrega
Balancete-Isolado-Conta-Contábil	11	2023	11/01/2024	Sim	11/12/2023
Balancete-Isolado-Conta-Contábil	12	2023	29/01/2024	Sim	23/01/2024
Balancete-Isolado-Conta-Corrente	11	2023	11/01/2024	Sim	11/12/2023
Balancete-Isolado-Conta-Corrente	12	2023	29/01/2024	Sim	23/01/2024
Conciliações Bancárias Mensais	11	2023	22/01/2024	Sim	12/01/2024



## **11.2 – DCTF-WEB e EFD/REINF - Competência 01/2024**

Prestação de informações das contribuições previdenciárias INSS retida dos comissionados e de notas fiscais de prestação de serviços. Ambas entregues em 14/02/2024, dentro do prazo.

## **11.3 – Orçamento**

No mês de **janeiro** foi efetuado o remanejamento orçamentário para adequação de dotação orçamentária, conforme segue e conforme pode ser observado no **ITEM 06 - Anexo III**:

- Decreto nº 33.735, de 19/01/2024 - publicado na Imprensa Oficial do Município de Jundiaí Edição nº 5399, em 22/01/2024, no valor total de **R\$ 20.000,00** (vinte mil reais).

## **11.4 – Sentenças do TCE (CONTAS 2020)**

Conforme informado anteriormente, segue pendente o julgamento das Contas do ano de 2020.

## **11.5 – CÁLCULO ATUARIAL**

Em 12/01/2024, foi publicado na Imprensa Oficial do Município de Jundiaí, Edição nº 5395, o Ato Normativo nº 04, de 18/12/2023, instituindo o PLANO DE TRABALHO ATUARIAL para o ano de 2024.

O relatório de Gestão Atuarial, que tem como objetivo principal permitir a comparação entre as estimativas de receitas e despesas previdenciárias (constantes



da Avaliação Atuarial elaborada em março/2024) e os valores efetivamente executados nos anos de 2023, 2022 e 2021, foi apresentada ao Conselho Deliberativo do IPREJUN na 2ª Reunião Ordinária, ocorrida em 23/02/2024.

O relatório final da Avaliação Atuarial 2024 segue em elaboração, conforme cronograma presente no item 6.9 do referido plano de trabalho.

## **12 - CERTIFICADO DE REGULARIDADE PREVIDENCIÁRIA (CRP)**

O Certificado de Regularidade Previdenciária (CRP) que é certificado, na forma do disposto no Art. 9º da Lei nº 9.717, de 27 de novembro de 1998, no Decreto nº 3.788, de 11 de abril de 2001, e na Portaria nº 204, de 10 de julho de 2008, que o município está em situação regular em relação a Lei nº 9.717, de 27 de novembro de 1998, **foi renovado em 04/01/2024 e emitido administrativamente sob o nº 986619 – 228944 com validade até 02/07/2024 (consulta disponível em <https://cadprev.previdencia.gov.br/>).**

## **13 – PRÓ-GESTÃO**

O Instituto de Previdência de Jundiaí - IPREJUN é certificado no Programa Pró-Gestão RPPS, com certificação realizada pelo Instituto Tótum, entidade certificadora externa, credenciada pela Secretaria de Previdência, comprovando 100% de conformidade às 24 exigências da SPREV, **obtendo a certificação máxima no Nível IV** (Certificado disponível em <https://iprejun.sp.gov.br/N/arquivos/diversos/1651169306.pdf> ).

A primeira visita de manutenção da certificação atual foi realizada nos dias 27 e 28 de março de 2023 e o IPREJUN obteve 100% de aderência em todos os quesitos do Manual do Programa Versão 3.4. O relatório de auditoria foi divulgado no site do Instituto - <https://iprejun.sp.gov.br/N/arquivos/diversos/1680114049.pdf> .



**A segunda visita de manutenção da certificação atual será realizada nos dias 04 e 05 de março do ano corrente.**

O acompanhamento geral das atividades desenvolvidas para a manutenção da certificação é feito em relatório mensal a parte, sendo que neste mês **janeiro** verificamos que:

- foram disponibilizados mapeamentos de procedimentos de tesouraria relacionados à folha de pagamento, tributos e adiantamento de despesas e contribuições, sendo atualizado o manual da tesouraria para inclusão dos procedimentos descritos;
- foram disponibilizados, pela UGAGP (Unidade de Gestão de Administração e Gestão de Pessoas), os LTCAT e PPP emitidos no ano de 2023;
- o relatório de diligências (investimentos) foi aprovado na reunião do comitê de investimentos do mês de janeiro/2024 e
- a inclusão das demonstrações financeiras e contábeis aguardam o fechamento dos relatórios do mês 12/2023.

No mais reiteramos a seguinte solicitação:

- relatório de ocorrências de 2023 ao Comitê de Ética.

## **14 – CONSELHO DELIBERATIVO, CONSELHO FISCAL E COMITÊ DE INVESTIMENTOS**

Informamos que a composição, as atas e a pauta das reuniões do Conselho Deliberativo, do Conselho Fiscal e do Comitê de Investimentos do Instituto podem ser consultadas no site do IPREJUN a qualquer momento (<http://iprejun.sp.gov.br/N/conselhos>).



## **15 - CONCLUSÃO**

Analisadas as evidências disponibilizadas pelas diversas áreas auditadas, as informações publicadas no site da autarquia, os dados das reuniões mensais regulares (ATAS), as informações obtidas por meio do diálogo mantido com cada setor desta autarquia durante a auditoria realizada, apresentamos abaixo as seguintes colocações:

### **Item 3 – FOLHA DE PAGAMENTO - 3.1 – Folha de Pagamento Aposentados / Pensionistas:**

- reiterada a solicitação de providências para estorno de valor pago a maior a título de pensão alimentícia; sugerindo-se que o caso seja acompanhado pelo setor de Folha de Pagamento por meio de processo SEI;
- reiterada a solicitação de providências para cobrança de quitação de benefícios finalizados em virtude do falecimento do beneficiário com geração de valores a serem ressarcidos ao Instituto.

### **Item 7 – PROCESSOS DE COMPRAS E LICITAÇÕES - 7.1 – Participação em Congressos e Afins:**

- solicitada revisão do processo **SEI IPJ.0000313/2023** (adiantamento) para finalização do mesmo.

### **Item 13 – PRÓ-GESTÃO:**

- atenção às solicitações descritas no item acerca do acompanhamento mensal das atividades desenvolvidas para manutenção da certificação.

Salientamos que este controle interno, os diversos conselhos, as assessorias e os demais setores deste Instituto também realizam o controle e a conferência das atividades que desenvolvem e possuem os conhecimentos técnicos necessários para avaliar a conformidade de suas áreas e a adequação das atividades realizadas, o que



confere confiabilidade às informações requeridas para a elaboração do presente relatório.

**VIVIAN CRISTINA BENITE CAMPOS**  
Responsável pelo Controle Interno  
Ato Normativo nº 04, de 03 de maio de 2021  
IPREJUN – SP

Ciência da Diretoria:

**JOÃO CARLOS FIGUEIREDO**  
Diretor-Presidente

**ANITA CAROLINA LUNARDI PETRIN**  
Diretora do Departamento de Benefícios

**CLAUDIA GEORGE M. CEZAR**  
Diretora do Departamento de Planejamento, Gestão e Finanças

**MARCELO VIZIOLI ROSA**  
Diretor do Departamento de Administração Financeira





# ANEXOS



# ANEXO I



## PARECER DP COMITÊ DE INVESTIMENTOS

### MÊS: JANEIRO

O Comitê de Investimentos do Instituto de Previdência do Município de Jundiaí, reunido ordinariamente nos dias **16 e 30**, apresenta anexo os relatórios de acompanhamento de rentabilidade e risco das diversas modalidades de operações realizadas na aplicação de seus recursos.

A carteira de investimentos do IPREJUN reflete as decisões de investimentos e alocações deliberadas no mês de **JANEIRO/2024**, que foram devidamente fundamentadas e registradas nas atas de reunião do comitê.

Os relatórios apresentados de riscos e correlações dos investimentos, apontam no mês de JANEIRO/2024 o seguinte resultado: risco em renda fixa 0,61%, resultado inferior ao mês anterior; renda variável 8,08% resultado inferior ao mês anterior; risco na estratégia “investimentos no exterior” ficou em 5,17% resultado inferior ao apresentado no mês anterior; estratégia de fundos estruturados apresentou 4,44% resultado superior ao mês anterior; e a estratégia dos fundos imobiliários 5,00% resultado também superior no mês anterior.

Totalizamos a carteira com risco total dos investimentos em 1,78%, índice inferior ao mês anterior e dentro dos limites impostos pela nossa Política de Investimentos em vigor no ano de 2024.

#### Retificação:

Devido ao erro técnico detectado em nosso site de apoio “comdinheiro” corrigimos o total de riscos no mês de dezembro de 2023 de 0,91% para 1,85%, dentro dos limites impostos pela nossa Política de Investimentos em vigor no ano de 2023.

O Comitê de Investimentos deliberou pela manutenção dos investimentos em renda variável local, condicionado ao acompanhamento quinzenal dos fundos, uma vez que movimentos de resgate nesse momento poderão realizar contabilmente o prejuízo, e o segmento de renda variável tem segue apresentado bons resultados e com perspectiva de recuperação nos próximos meses.



Documento assinado eletronicamente por **MARCELO VIZIOLI ROSA**, Diretor do Departamento de Administração Financeira, em 16/02/2024, às 14:54, conforme art. 1º, § 7º, da Lei Municipal 5.349/1999 e art. 9º, inciso I do Decreto Municipal 26.136/2015.

Nº de Série do Certificado: 67880486150009894995725632011402723481



Documento assinado eletronicamente por **CLOVIS ARNALDO SPROESSER FILHO, Membro do Comitê de Investimentos do Iprejun**, em 16/02/2024, às 15:53, conforme art. 1º, § 7º, da Lei Municipal 5.349/1999 e art. 9º, inciso I do Decreto Municipal 26.136/2015.



Documento assinado eletronicamente por **PAULO MAMYAKI PEREIRA, Membro do Comitê de Investimentos do Iprejun**, em 19/02/2024, às 09:31, conforme art. 1º, § 7º, da Lei Municipal 5.349/1999 e art. 9º, inciso I do Decreto Municipal 26.136/2015.



Documento assinado eletronicamente por **JOAO CARLOS FIGUEIREDO, Diretor Presidente - IPREJUN**, em 19/02/2024, às 15:33, conforme art. 1º, § 7º, da Lei Municipal 5.349/1999 e art. 9º, inciso I do Decreto Municipal 26.136/2015.

Nº de Série do Certificado: 92045975093145832635482429984769641991



A autenticidade do documento pode ser conferida no site <https://portasei.jundiai.sp.gov.br> informando o código verificador **1372838** e o código CRC **A1142822**.

Av. Doroty Nano Martinasso, 100 - - Bairro Vl. Bandeirantes - CEP 13214-012 - Jundiaí/SP

Tel: - Fax: @fax\_unidade@ - <https://iprejun.sp.gov.br/N/>

IPJ.0000048/2023

1372838v2



# ANEXO II



MOVIMENTAÇÕES IPREJUN - JANEIRO/24					
RECEITAS (RUBRICAS DE CANCELAMENTO)	JAN/2024	DEZ/2023	NOV/2023	OUT/2023	TOTAL ANO
<b>CONTRIBUIÇÕES</b>					
COTA SERVIDOR (14,00%)	R\$ 15.922.537,07	R\$ 8.344.801,46	R\$ 8.103.067,47	R\$ 8.888.457,54	R\$ 31.258.863,54
COTA INATIVOS (14,00%)*	R\$ 2.329.096,44	R\$ 4.748.092,22	R\$ 2.393.379,90	R\$ 2.394.587,98	R\$ 11.865.156,54
COTA PENSIONISTAS (14,00%)*	R\$ 380.204,88	R\$ 523.799,71	R\$ 163.243,22	R\$ 387.549,58	R\$ 1.454.807,39
COTA PATRONAL (14,10%)	R\$ 15.566.136,90	R\$ 8.112.689,96	R\$ 7.920.051,65	R\$ 7.802.446,61	R\$ 39.401.325,12
TAXA DE ADMINISTRAÇÃO (CLASS)	R\$ 341.880,42	R\$ 389.245,85	R\$ 378.081,55	R\$ 377.340,00	R\$ 1.586.547,82
COTA PATRONAL INATIVOS (14,10%)	R\$ 72.156,28	R\$ 39.622,89	R\$ 57.105,32	R\$ 39.171,17	R\$ 215.055,66
COTA DEFICIT (10,02%)	R\$ 21.624.861,83	R\$ 11.205.640,34	R\$ 11.011.045,28	R\$ 11.586.845,69	R\$ 45.428.393,14
<b>RECEITAS AMORTIS</b>					
05 e 06/2000 parc. 277/300	R\$ 1.985.354,23	R\$ 1.558.771,38	R\$ 1.555.216,77	R\$ 1.555.352,74	R\$ 6.654.735,12
107/2008 parc. 72/200	R\$ 1.272.414,13	R\$ 1.258.162,06	R\$ 1.240.619,08	R\$ 1.237.333,62	R\$ 5.008.528,91
108/2008 parc. 72/200	R\$ 521.747,28	R\$ 520.426,30	R\$ 497.905,58	R\$ 490.426,61	R\$ 2.030.505,77
586/2004 parc. 30/50	R\$ 1.890.085,54	R\$ 1.930.187,07	R\$ 1.895.446,77	R\$ 1.881.821,05	R\$ 7.697.540,43
COMPREV	R\$ 2.127.570,84	R\$ 1.724.487,27	R\$ 1.944.486,67	R\$ 1.680.376,51	R\$ 7.476.921,35
<b>TOTAL RECEITAS PREVIDENCIÁRIAS</b>	R\$ 43.822.585,07	R\$ 42.275.897,84	R\$ 41.127.985,73	R\$ 40.891.544,70	R\$ 166.118.013,34
<b>OUTRAS RECEITAS</b>					
RSC. REGAL. DE INVESTIMENTOS	R\$ 2.482.234,87	R\$ 708.740,79	R\$ 20.178.011,56	R\$ 2.184.869,61	R\$ 28.473.856,83
DIVERSOS	R\$ 407.046,61	R\$ 1.481,34	R\$ 15.047,18	R\$ 22.419,23	R\$ 425.994,36
<b>TOTAL RECEITAS</b>	R\$ 46.711.866,55	R\$ 44.986.120,97	R\$ 61.311.044,47	R\$ 43.104.834,24	R\$ 195.113.866,23
<b>DESPESAS</b>					
<b>BENEFÍCIOS</b>					
APOSENTADORIAS	R\$ 27.011.671,81	R\$ 40.739.850,14	R\$ 26.762.045,19	R\$ 26.840.925,71	R\$ 141.354.492,85
PENSIÕES	R\$ 2.872.756,03	R\$ 1.590.125,33	R\$ 2.003.803,74	R\$ 2.555.845,51	R\$ 9.022.546,61
SA. MATERN. E AUX. DOENÇA	R\$ -	R\$ -	R\$ -	R\$ -	R\$ -
OUTROS	R\$ -	R\$ 12.139,20	R\$ -	R\$ -	R\$ 12.139,20
DESCRIÇÃO JUDICIAS	R\$ 13.871,07	R\$ 3.282,16	R\$ -	R\$ 1.204,13	R\$ 18.357,36
<b>TOTAL DESPESAS PREVIDENCIÁRIAS</b>	R\$ 30.898.308,91	R\$ 42.345.277,83	R\$ 28.765.848,93	R\$ 29.407.975,34	R\$ 131.417.310,01
<b>IPREJUN</b>					
DISP. PESSOAL E ENCARGOS	R\$ 260.776,23	R\$ 678.180,85	R\$ 940.894,82	R\$ 278.401,73	R\$ 2.158.253,63
VENC. DISP. PRESTADORES	R\$ 22.821,16	R\$ 6.855,95	R\$ 27.616,32	R\$ 10.745,63	R\$ 68.049,07
<b>OUTRAS DESPESAS</b>					
<b>TOTAL DESPESAS</b>	R\$ 29.881.906,30	R\$ 49.029.314,63	R\$ 30.734.359,07	R\$ 30.687.122,70	R\$ 130.336.702,70
<b>SALDO PREVIDENCIÁRIO</b>	R\$ 16.823.958,24	R\$ 7.640.843,14	R\$ 12.545.695,54	R\$ 12.696.858,90	R\$ 48.717.355,82
<b>SALDO DESPESAS E RECEITAS</b>	R\$ 16.823.958,24	R\$ 7.640.843,14	R\$ 12.545.695,54	R\$ 12.696.858,90	R\$ 48.717.355,82
<b>RENDIMENTO MENSAIS CONTRATO</b>	R\$ 12.876.754,87	R\$ 48.835.630,71	R\$ 66.067.446,17	R\$ 21.940.438,87	R\$ 150.720.270,62
<b>CONTRIBUIÇÃO POR PARTE COMPETÊNCIAS</b>					
Governo Municipal de Jundiaí	R\$ 374.413,53	R\$ 756.689,30	R\$ 377.281,84	R\$ 377.510,37	R\$ 1.585.905,04
Departamento de Água Esgoto SA	R\$ 1.061.409,61	R\$ 521.285,15	R\$ 515.105,74	R\$ 523.417,48	R\$ 2.621.417,98
Escola Superior de Educação Física de Jundiaí	R\$ 249.946,48	R\$ 183.480,82	R\$ 152.173,81	R\$ 190.307,84	R\$ 776.909,95
Faculdade de Medicina de Jundiaí	R\$ 1.285.548,10	R\$ 705.545,52	R\$ 704.523,89	R\$ 705.798,23	R\$ 3.401.415,74
Fundação Municipal de Ação Social	R\$ 686.251,18	R\$ 216.485,32	R\$ 320.133,83	R\$ 325.307,66	R\$ 1.348.178,01
Fundação Televisão Educativa de Jundiaí	R\$ 20.995,99	R\$ 40.137,38	R\$ 20.081,01	R\$ 20.995,99	R\$ 82.210,37
Prefeitura Municipal de Jundiaí	R\$ 60.230.800,37	R\$ 23.215.431,94	R\$ 25.236.880,33	R\$ 25.183.586,18	R\$ 133.866.700,82
Instituto de Previdência (Servidores Ativos)	R\$ 64.850,54	R\$ 125.611,80	R\$ 66.911,33	R\$ 64.630,04	R\$ 261.903,71
Institutos e Aposentados	R\$ 2.992.806,74	R\$ 3.087.831,35	R\$ 4.946.093,02	R\$ 4.948.800,08	R\$ 15.155.531,19
Serviços Cordeiro	R\$ 24.572,18	R\$ 14.525,97	R\$ 12.434,37	R\$ 12.496,67	R\$ 64.129,19
<b>TOTAL</b>	R\$ 69.990.569,05	R\$ 33.154.814,52	R\$ 37.959.897,38	R\$ 37.911.509,44	R\$ 159.016.791,41

RUBRICAS CONTRATOS	QUANTIDADE	QUANTIDADE	QUANTIDADE	QUANTIDADE
APOSENTADORIA	20	7	7	4
PENSIÕES	1	1	1	1



# **ANEXO III**



# Instituto de Previdência do Município de Jundiá

Janeiro de 2024

## Sumário

### 01. Apresentação

### 02. Planejamento Orçamentário Municipal

02.01 - Plano Plurianual - PPA

02.02 - Lei das Diretrizes Orçamentária - LDO

02.03 - Lei Orçamentária Anual - LOA

### 03. Avaliação da Receita Orçamentária

03.01 - Receita por Categoria Econômica

03.02 - Receita por Classificação Econômica

03.03 - Receita por Fonte de Recurso

03.04 - Receita Mensal Realizada

03.05 - Arrecadação das Principais Receitas

03.06 - Arrecadação Mensal das Principais Receitas

03.07 - Comparativo das Principais Receitas

03.08 - Receitas Arrecadadas dos Últimos Exercícios

### 04. Avaliação da Despesa Orçamentária

04.01 - Despesa por Categoria Econômica

04.02 - Despesa por Grupo de Natureza

04.03 - Despesa por Elemento

04.04 - Despesa por Função de Governo

04.05 - Despesa por Fonte de Recurso

04.06 - Despesa por Unidade Orçamentária

04.07 - Despesa Mensal Realizada

04.08 - Despesas Realizadas dos Últimos Exercícios

### 05. Avaliação da Gestão Orçamentária

05.01 - Resultado da Execução Orçamentária

05.02 - Resultado Orçamentário da Autarquia com as Transferências Financeiras

05.03 - Resultado da Execução Orçamentária por Fonte de Recurso

05.04 - Receita x Despesa dos Últimos Exercícios

### 06. Avaliação das Alterações Orçamentárias

06.01 - Percentual de Alterações Orçamentárias

### 07. Avaliação da Execução Financeira

07.01 - Resultado da Execução Financeira

07.02 - Resultado da Execução Financeira por Fonte de Recurso

07.03 - Índice de Liquidez Imediata

### 08. Avaliação dos Restos a Pagar

### 09. Avaliação das Conciliações Bancárias

### 10. Avaliação dos Fundos de Investimentos

### 11. Avaliação da Taxa Administrativa do RPPS

### 12. Certificado de Regularidade Previdenciária

### 13. Precatórios Judiciais

### 14. Dívidas de Curto e Longo Prazo

14.01 - Saldo da Dívida x Receita

14.02 - Variação do Endividamento

### 15. Avaliação do Recolhimento com Encargos Sociais



# Instituto de Previdência do Município de Jundiaí

Janeiro de 2024

---

15.01 - Despesa com Encargos Sociais

15.02 - Empenhos a Pagar

15.03 - Encargos Sociais dos Últimos Exercícios

## **16. Avaliação dos Bens Móveis e Imóveis**

16.01 - Execução Orçamentária x Receita

16.02 - Variação do Ativo Imobilizado

16.03 - Evolução dos Bens Móveis e Imóveis dos Últimos Exercícios

## **17. Avaliação das Licitações e Contratações Diretas**

17.01 - Licitações e Contratações Diretas

## **18. Avaliação de Estoques em Almoarifado**

18.01 - Execução Orçamentária x Receita

18.02 - Variação do Estoque

## **19. Despesas com Adiantamento**

19.01 - Despesa com Adiantamentos

19.02 - Adiantamentos Prestado Contas

19.03 - Adiantamentos no Prazo

19.04 - Adiantamentos em Atraso

## **20. Acompanhamento de Obrigações do Sistema AUDESP**

## **21. Avaliação das Transferências Financeiras**

## **22. Conclusão**



# Instituto de Previdência do Município de Jundiaí

Janeiro de 2024

## 01. Apresentação

O Controle Interno do Município de Jundiaí de acordo com os artigos 31, 70 e 74 da Constituição Federal de 1988, artigo 54, parágrafo único, e artigo 59, da Lei de Responsabilidade Fiscal, artigos 75 a 80 da Lei nº 4.320/1964 e normatização do Tribunal de Contas do Estado de São Paulo, Instruções nº 01/2020, artigos 66 a 68, que trata das funções atribuídas ao controle interno, vem submeter a vossa excelência o **Relatório de Controle Interno do mês de Janeiro do exercício de 2024.**

O relatório elaborado tem o intuito de apresentar ao Exmo. de forma minuciosa e detalhada as atividades realizadas no período, cujo o objetivo principal foi acompanhar e apurar a lisura dos atos administrativos, principalmente aqueles relacionados a gestão orçamentária, financeira e patrimonial.

O relatório foi elaborado com base em documentos e informações oficiais remetidos pela Instituto de Previdência do Município de Jundiaí para o Sistema Audesp do Tribunal de Contas do Estado de São Paulo, mediante procedimentos de avaliação interna, documentos fornecidos por departamentos e demais relatórios disponibilizados pelo Instituto de Previdência do Município de Jundiaí.

Inteiramos que o Controle Interno está atuando e desenvolvendo seus trabalhos em exata consonância com as recomendações e instruções emanadas pelo Tribunal de Contas do Estado de São Paulo e as análises realizadas neste relatório observaram os preceitos legais dos artigos da Constituição Federal, bem como a Lei Municipal que rege a matéria e também a Lei de Responsabilidade Fiscal.





# Instituto de Previdência do Município de Jundiaí

Janeiro de 2024

## 02. Planejamento Orçamentário Municipal

### 02.01. Plano Plurianual - PPA

O Plano Plurianual é um instrumento de planejamento de médio prazo (4 anos) que estabelece, de forma regionalizada, as diretrizes, objetivos e metas da Administração Pública para as despesas de capital e outras delas decorrentes e para as relativas aos programas de duração continuada (art.165, § 1º, da CF/1988).

De forma sintética, as diretrizes retratam as orientações gerais do governo, para que sejam alcançados os objetivos traçados no Plano Plurianual nos seus quatro anos de vigência.

Os objetivos discriminam os resultados que se pretende alcançar para superar as dificuldades diagnosticadas, devendo ser descritos de forma clara e direta para comunicar à sociedade as estratégias de governo no âmbito de cada política pública.

Já as metas mensuram o alcance dos objetivos, podendo ser de natureza qualitativa ou quantitativa, evidenciando o que se pretende fazer e quantos serão os beneficiados no âmbito de cada ação. A meta fornece um parâmetro para acompanhamento da evolução de um objetivo ao longo dos quatro anos de vigência do PPA. Cada objetivo pode conter uma ou mais metas, as quais devem, sempre que possível, ser acompanhadas de critérios de regionalização.

O Plano Plurianual (PPA) do Município de Jundiaí/SP, para o quadriênio de 2022 a 2025, foi estabelecido por meio da **Lei Municipal nº 9.673/2021** de **17/11/2021**.

### 02.02. Lei das Diretrizes Orçamentária - LDO

Concebida pela Constituição Federal de 1988, a Lei de Diretrizes Orçamentárias é o instrumento de planejamento que norteia a elaboração do orçamento, estabelecendo os programas do PPA que serão contemplados com dotações no escopo de cada LOA. Trata-se, portanto, do elo entre o planejamento estratégico (PPA) e o planejamento operacional (LOA).

A Lei de Diretrizes Orçamentárias (LDO) do Município de Jundiaí/SP, para o exercício de 2024, foi estabelecida por meio da **Lei Municipal nº 9.975/2023** de **05/07/2023**.

### 02.03. Lei Orçamentária Anual - LOA

É na Lei Orçamentária Anual que estão previstos os recursos a serem arrecadados e fixadas as despesas a serem executadas no exercício. Trata-se, portanto, do orçamento propriamente dito.

A **Lei Municipal nº 10.084/2023** de **07/12/2023**, APROVOU o orçamento da Entidade para o exercício de **2024**, estimou a **RECEITA** em **R\$ 656.264.600,00** e fixou a **DESPESA** em **R\$ 660.165.600,00**.



# Instituto de Previdência do Município de Jundiá

Janeiro de 2024

## 03. Avaliação da Receita Orçamentária

### 03.01. Receita por Categoria Econômica

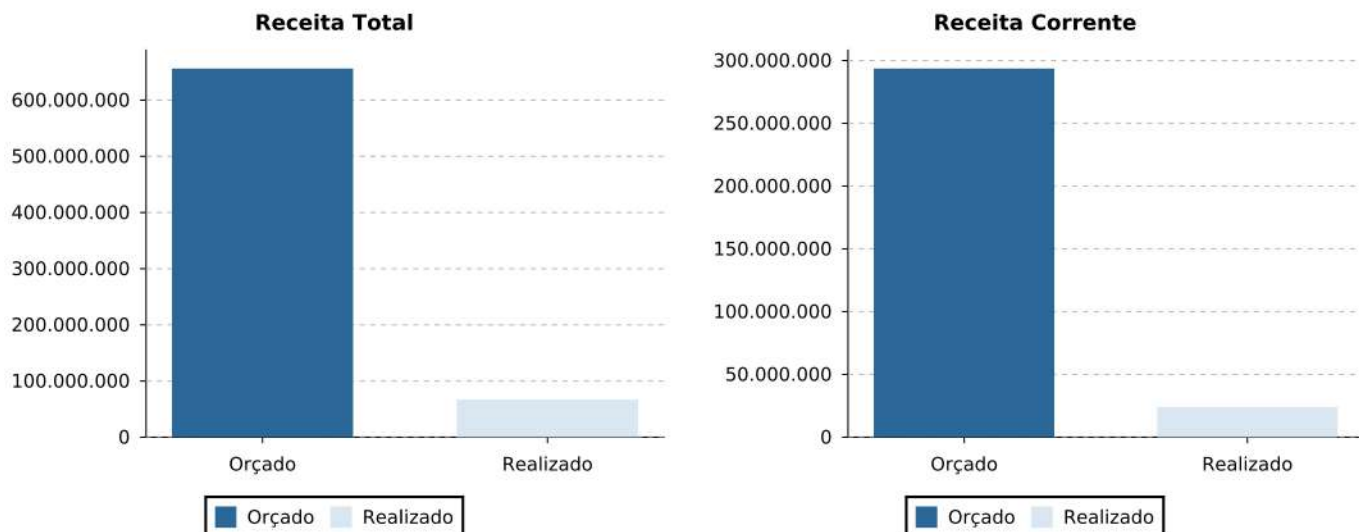
Apresentamos a seguir a análise da receita por categoria econômica comparando a receita prevista atualizada com a receita arrecadada.

RECEITA PREVISTA X REALIZADA					
DESCRIÇÃO	PREVISÃO INICIAL	PREVISÃO ATUALIZADA	PREVISTAS ATÉ O MÊS	REALIZADO ATÉ O MÊS	% AH
RECEITAS CORRENTES	293.589.000,00	293.589.000,00	24.455.960,00	23.996.526,60	8,17
RECEITAS CORRENTES - INTRA OFSS	352.675.600,00	352.675.600,00	29.377.870,00	42.113.438,10	11,94
RECEITAS DE CAPITAL - INTRA OFSS	10.000.000,00	10.000.000,00	833.000,00	709.822,49	7,10
<b>TOTAL DA RECEITA</b>	<b>656.264.600,00</b>	<b>656.264.600,00</b>	<b>54.666.830,00</b>	<b>66.819.787,19</b>	<b>10,18</b>

Conforme apresentado no quadro acima, constatamos até o período analisado que a receita total arrecadada corresponde a **10,18%** da receita prevista atualizada para o exercício.

Em outra análise, ao comparar a execução até o mês da receita corrente prevista com a arrecadada, verificamos que a receita arrecadada representou **98,12%** da receita prevista até o mês, portanto há uma possível tendência de queda na arrecadação a partir do mês fevereiro.

As informações apresentadas acima, podem ser melhor visualizadas através dos gráficos à seguir:



### 03.02. Receita por Classificação Econômica

Apresentamos a análise por classificação econômica de receita comparando a receita prevista atualizada com a receita arrecadada.

RECEITA PREVISTA X REALIZADA					
DESCRIÇÃO	PREVISÃO INICIAL	PREVISÃO ATUALIZADA	PREVISTAS ATÉ O MÊS	REALIZADO ATÉ O MÊS	% AH
CONTRIBUIÇÕES	138.078.000,00	138.078.000,00	11.501.900,00	18.411.800,39	13,33
RECEITA PATRIMONIAL	145.100.000,00	145.100.000,00	12.086.830,00	2.995.234,87	2,06
OUTRAS RECEITAS CORRENTES	10.411.000,00	10.411.000,00	867.230,00	2.589.491,34	24,87



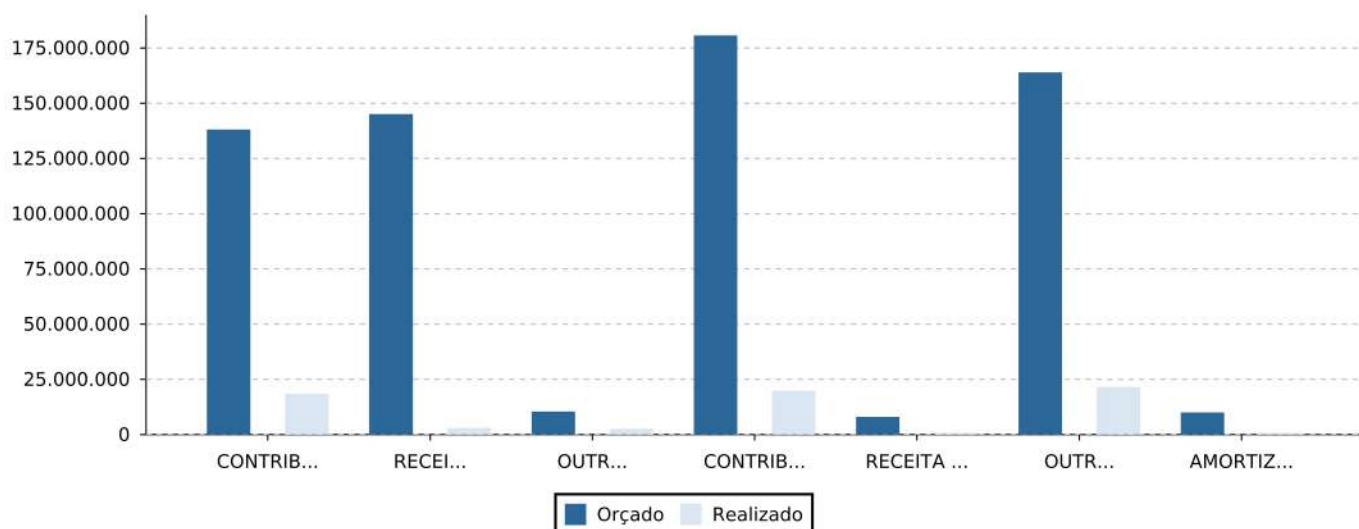
# Instituto de Previdência do Município de Jundiá

Janeiro de 2024

DESCRIÇÃO	PREVISÃO INICIAL	PREVISÃO ATUALIZADA	PREVISTAS ATÉ O MÊS	REALIZADO ATÉ O MÊS	% AH
CONTRIBUIÇÕES - INTRA OFSS	180.694.600,00	180.694.600,00	15.051.860,00	19.842.114,61	10,98
RECEITA DE SERVIÇOS - INTRA OFSS	8.000.000,00	8.000.000,00	666.400,00	741.880,42	9,27
OUTRAS RECEITAS CORRENTES - INTRA OFSS	163.981.000,00	163.981.000,00	13.659.610,00	21.529.443,07	13,13
AMORTIZAÇÃO DE EMPRÉSTIMOS - INTRA OFSS	10.000.000,00	10.000.000,00	833.000,00	709.822,49	7,10
<b>TOTAL DA RECEITA</b>	<b>656.264.600,00</b>	<b>656.264.600,00</b>	<b>54.666.830,00</b>	<b>66.819.787,19</b>	<b>10,18</b>

Conforme apresentado, constatamos até o período analisado que a receita total arrecadada corresponde a **10,18%** da receita prevista atualizada para o exercício.

O gráfico abaixo, demonstram de forma clara a comparação da previsão de arrecadação e a receita arrecadada total por classificação econômica.



### 03.03. Receita por Fonte de Recurso

No quadro abaixo, demonstramos a análise por fontes de recursos das receitas comparando a receita prevista atualizada com a receita arrecadada.

RECEITA PREVISTA X REALIZADA					
DESCRIÇÃO	PREVISÃO INICIAL	PREVISÃO ATUALIZADA	PREVISTAS ATÉ O MÊS	REALIZADO ATÉ O MÊS	% AH
RECURSOS PRÓPRIOS DA ADMINISTRAÇÃO INDIRETA	656.264.600,00	656.264.600,00	54.666.830,00	66.819.787,19	10,18
<b>TOTAL DA RECEITA</b>	<b>656.264.600,00</b>	<b>656.264.600,00</b>	<b>54.666.830,00</b>	<b>66.819.787,19</b>	<b>10,18</b>

De acordo com os valores apresentados, constatamos até o período analisado que a receita total arrecadada por fonte de recurso corresponde a **10,18%** da receita prevista atualizada para o exercício.

A análise acima é demonstrada através do gráfico a seguir:



# Instituto de Previdência do Município de Jundiáí

Janeiro de 2024



### 03.04. Receita Mensal Realizada

Mediante as informações do Cronograma Mensal de desembolso, apresentamos a programação financeira mensal de arrecadação comparada com a receita arrecadada.

RECEITA PREVISTA X ATUALIZADA X ARRECADADA					
DESCRIÇÃO	PREVISÃO INICIAL	PREVISÃO ATUALIZADA	PREVISTAS ATÉ O MÊS	REALIZADO ATÉ O MÊS	% AH
JANEIRO	54.666.830,00	54.666.830,00	54.666.830,00	66.819.787,19	122,23
FEVEREIRO	54.666.830,00	54.666.830,00	0,00	0,00	0,00
MARÇO	54.666.830,00	54.666.830,00	0,00	0,00	0,00
ABRIL	54.666.830,00	54.666.830,00	0,00	0,00	0,00
MAIO	54.666.830,00	54.666.830,00	0,00	0,00	0,00
JUNHO	54.666.830,00	54.666.830,00	0,00	0,00	0,00
JULHO	54.666.830,00	54.666.830,00	0,00	0,00	0,00
AGOSTO	54.666.830,00	54.666.830,00	0,00	0,00	0,00
SETEMBRO	54.666.830,00	54.666.830,00	0,00	0,00	0,00
OUTUBRO	54.666.830,00	54.666.830,00	0,00	0,00	0,00
NOVEMBRO	54.666.830,00	54.666.830,00	0,00	0,00	0,00
DEZEMBRO	54.929.470,00	54.929.470,00	0,00	0,00	0,00
<b>TOTAL</b>	<b>656.264.600,00</b>	<b>656.264.600,00</b>	<b>54.666.830,00</b>	<b>66.819.787,19</b>	<b>10,18</b>

Conforme apresentado no quadro acima, constatamos até o período analisado que a receita arrecadada corresponde a **10,18%** da receita prevista atualizada para o exercício.

### 03.05. Arrecadação das Principais Receitas

Apresentamos a seguir a análise das principais receitas previstas até o mês para o exercício comparada com a receita arrecadada.



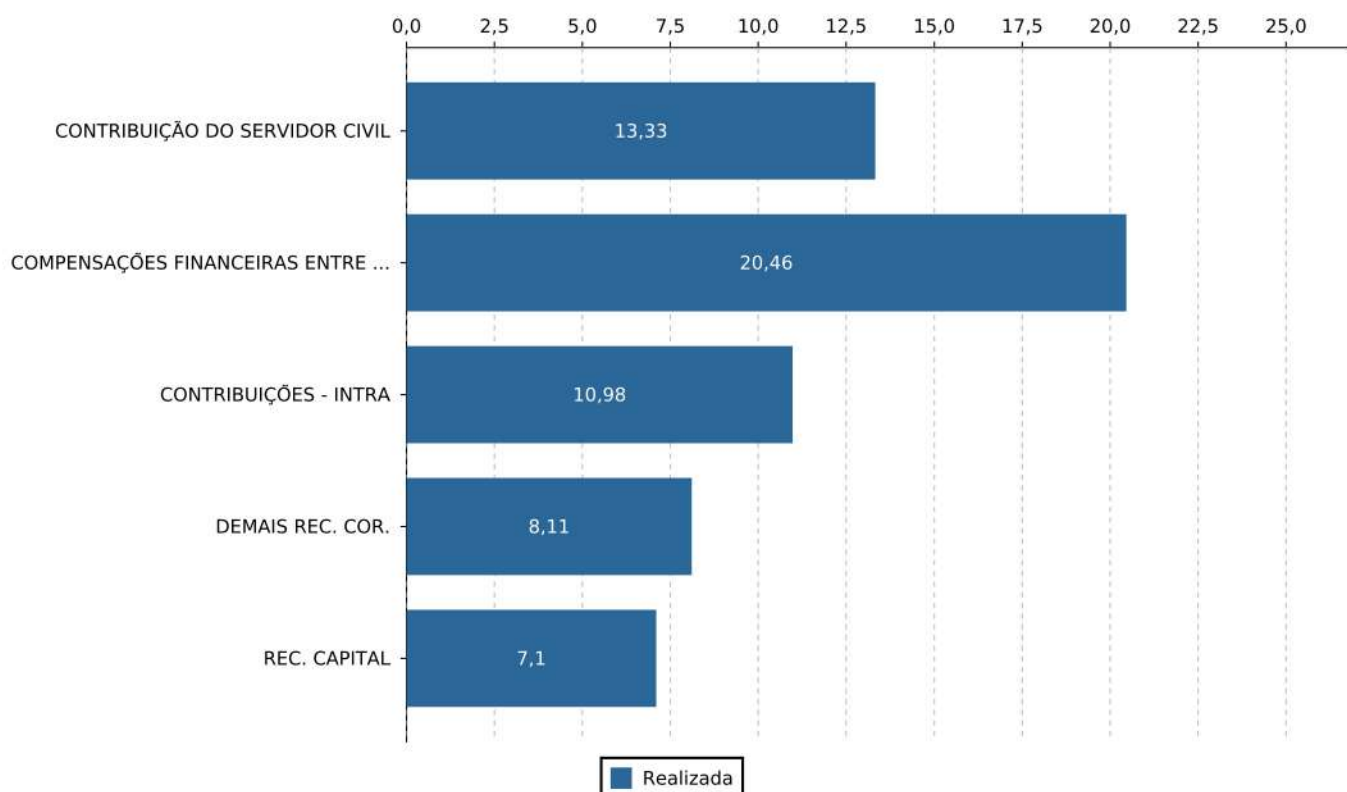
# Instituto de Previdência do Município de Jundiá

Janeiro de 2024

PRINCIPAIS RECEITAS						
DESCRIÇÃO	PREVISÃO INICIAL	PREVISÃO ATUALIZADA	PREVISTAS ATÉ O MÊS	REALIZADA	% AH	DIF.
CONTRIBUIÇÃO DO SERVIDOR CIVIL	138.078.000,00	138.078.000,00	11.501.900,00	18.411.800,39	13,33	119.666.199,61
COMPENSAÇÕES FINANCEIRAS ENTRE	10.400.000,00	10.400.000,00	866.320,00	2.127.570,84	20,46	8.272.429,16
CONTRIBUIÇÕES - INTRA	180.694.600,00	180.694.600,00	15.051.860,00	19.842.114,61	10,98	160.852.485,39
DEMAIS RECEITAS CORRENTES	317.092.000,00	317.092.000,00	26.413.750,00	25.728.478,86	8,11	291.363.521,14
RECEITAS DE CAPITAL	10.000.000,00	10.000.000,00	833.000,00	709.822,49	7,10	9.290.177,51
<b>TOTAL DA RECEITA</b>	<b>656.264.600,00</b>	<b>656.264.600,00</b>	<b>54.666.830,00</b>	<b>66.819.787,19</b>	<b>10,18</b>	<b>589.444.812,81</b>

Em relação à arrecadação de Contribuição do Servidor Civil, Compensações Financeiras entre os R.P., Contribuições - Intra, em especial, o valor arrecadado representou, respectivamente, **13,33%**, **20,46%**, **10,98%** da previsão atualizada para o exercício.

Segue abaixo os gráficos comparando do total arrecadado e a arrecadação da receita corrente.



### 03.06. Arrecadação Mensal das Principais Receitas

Apresentamos a seguir a análise mensal da receita total arrecadada destacando a arrecadação das principais receitas.

ARRECADAÇÃO MENSAL DAS PRINCIPAIS RECEITAS								
DESCRIÇÃO	PREVISÃO ATUALIZADA	JAN/ JUL	FEV/ AGO	MAR/ SET	ABR/ OUT	MAI/ NOV	JUN/DEZ	TOTAL %



# Instituto de Previdência do Município de Jundiá

Janeiro de 2024

DESCRIÇÃO	PREVISÃO ATUALIZADA	JAN/ JUL	FEV/ AGO	MAR/ SET	ABR/ OUT	MAI/ NOV	JUN/DEZ	TOTAL %
CONTRIBUIÇÃO DO SERVIDOR CIVIL	138.078.000,00	18.411.800,39	0,00	0,00	0,00	0,00	0,00	18.411.800,39
		0,00	0,00	0,00	0,00	0,00	0,00	13,33
COMPENSAÇÕES FINANCEIRAS ENTRE OS R.P.	10.400.000,00	2.127.570,84	0,00	0,00	0,00	0,00	0,00	2.127.570,84
		0,00	0,00	0,00	0,00	0,00	0,00	20,46
CONTRIBUIÇÕES - INTRA	180.694.600,00	19.842.114,61	0,00	0,00	0,00	0,00	0,00	19.842.114,61
		0,00	0,00	0,00	0,00	0,00	0,00	10,98
DEMAIS RECEITAS CORRENTES	317.092.000,00	25.728.478,86	0,00	0,00	0,00	0,00	0,00	25.728.478,86
		0,00	0,00	0,00	0,00	0,00	0,00	8,11
RECEITAS DE CAPITAL	10.000.000,00	709.822,49	0,00	0,00	0,00	0,00	0,00	709.822,49
		0,00	0,00	0,00	0,00	0,00	0,00	7,10
<b>TOTAL</b>	<b>656.264.600,00</b>	<b>66.819.787,19</b>	<b>0,00</b>	<b>0,00</b>	<b>0,00</b>	<b>0,00</b>	<b>0,00</b>	<b>66.819.787,19</b>
		<b>0,00</b>	<b>0,00</b>	<b>0,00</b>	<b>0,00</b>	<b>0,00</b>	<b>0,00</b>	<b>10,18</b>

Em relação à arrecadação de Contribuição do Servidor Civil, Compensações Financeiras entre os R.P., Contribuições - Intra, em especial, o valor arrecadado representou, respectivamente, **13,33%**, **20,46%**, **10,98%** da previsão atualizada para o exercício.

### 03.07. Comparativo das Principais Receitas

Na análise a seguir, apresentamos um comparativo da receita total arrecadada destacando a arrecadação das principais receitas e o índice de variação em relação ao mesmo período do exercício anterior.

COMPARATIVO DE RECEITA				
DESCRIÇÃO	ATUALIZADA	2023	2024	%
CONTRIBUIÇÃO DO SERVIDOR CIVIL	138.078.000,00	15.513.126,28	18.411.800,39	18,69
COMPENSAÇÕES FINANCEIRAS ENTRE OS R.P.	10.400.000,00	544.771,40	2.127.570,84	290,54
CONTRIBUIÇÕES - INTRA	180.694.600,00	16.863.450,97	19.842.114,61	17,66
DEMAIS RECEITAS CORRENTES	317.092.000,00	21.414.939,53	25.728.478,86	20,14
RECEITAS DE CAPITAL	10.000.000,00	645.707,56	709.822,49	9,93
<b>TOTAL DA RECEITA</b>	<b>656.264.600,00</b>	<b>54.981.995,74</b>	<b>66.819.787,19</b>	<b>21,53</b>

Em relação à arrecadação de Contribuição do Servidor Civil, Compensações Financeiras entre os R.P., Contribuições - Intra, em especial, o índice de variação em relação ao período anterior representou, respectivamente, **18,69%**, **290,54%**, **17,66%**.

### 03.08. Receitas Arrecadadas dos Últimos Exercícios

Considerando os últimos quatro exercício, demonstramos a seguir a análise comparativa das receitas por categoria econômica e fontes de recursos.

ARRECADAÇÃO DOS ÚLTIMOS QUATRO EXERCÍCIOS							
DESCRIÇÃO	2020	2021	%	2022	%	2023	%
RECEITAS CORRENTES	148.858.549,34	275.109.594,98	84,81	283.030.109,28	2,88	258.744.964,03	-8,58



# Instituto de Previdência do Município de Jundiá

Janeiro de 2024

DESCRIÇÃO	2020	2021	%	2022	%	2023	%
RECURSOS PRÓPRIOS DA ADMINISTRAÇÃO INDIRETA	148.858.549,34	275.109.594,98	84,81	283.030.109,28	2,88	258.744.964,03	-8,58
<b>RECEITAS CORRENTES - INTRA OFSS</b>	<b>99.650.431,58</b>	<b>202.403.069,77</b>	<b>103,11</b>	<b>248.470.283,21</b>	<b>22,76</b>	<b>280.361.391,01</b>	<b>12,83</b>
RECURSOS PRÓPRIOS DA ADMINISTRAÇÃO INDIRETA	99.650.431,58	202.403.069,77	103,11	248.470.283,21	22,76	280.361.391,01	12,83
<b>RECEITAS DE CAPITAL - INTRA OFSS</b>	<b>5.489.332,86</b>	<b>6.320.854,87</b>	<b>15,15</b>	<b>7.354.599,20</b>	<b>16,35</b>	<b>8.132.704,79</b>	<b>10,58</b>
RECURSOS PRÓPRIOS DA ADMINISTRAÇÃO INDIRETA	5.489.332,86	6.320.854,87	15,15	7.354.599,20	16,35	8.132.704,79	10,58
<b>TOTAL DA RECEITA</b>	<b>253.998.313,78</b>	<b>483.833.519,62</b>	<b>90,49</b>	<b>538.854.991,69</b>	<b>11,37</b>	<b>547.239.059,83</b>	<b>1,56</b>

Como podemos observar, o índice de variação da receita total em relação aos exercícios anteriores representaram, respectivamente, **90,49%**, **11,37%** e **1,56%**.



# Instituto de Previdência do Município de Jundiá

Janeiro de 2024

## 04. Avaliação da Despesa Orçamentária

### 04.01. Despesa por Categoria Econômica

No quadro a seguir apresentamos as despesas por categoria econômica comparando a despesa fixada atualizada com a despesa empenhada, liquidada e paga.

DESPESA POR CATEGORIA ECONÔMICA								
DESCRIÇÃO	DOTAÇÃO INICIAL	DOTAÇÃO ATUALIZADA	DESPESA EMPENHADA	%	DESPESA LIQUIDADADA	%	DESPESA PAGA	%
DESPESAS CORRENTES	471.331.000,00	471.331.000,00	31.266.079,29	6,63	30.142.767,21	6,40	30.031.417,85	6,37
DESPESAS DE CAPITAL	70.000,00	70.000,00	0,00	0,00	0,00	0,00	0,00	0,00
RESERVA DE CONTINGÊNCIA	188.764.600,00	188.764.600,00	0,00	0,00	0,00	0,00	0,00	0,00
<b>TOTAL DA DESPESA</b>	<b>660.165.600,00</b>	<b>660.165.600,00</b>	<b>31.266.079,29</b>	<b>4,74</b>	<b>30.142.767,21</b>	<b>4,57</b>	<b>30.031.417,85</b>	<b>4,55</b>

Conforme apresentado no quadro acima, constatamos que até o período analisado, a despesa empenhada, liquidada e paga por categoria econômica representou, respectivamente, **4,74%**, **4,57%** e **4,55%** da despesa fixada atualizada.

### 04.02. Despesa por Grupo de Natureza

O quadro a seguir apresenta as despesas por grupo de natureza comparando a despesa fixada atualizada com a despesa empenhada, liquidada e paga.

DESPESA POR GRUPO DE NATUREZA								
DESCRIÇÃO	DOTAÇÃO INICIAL	DOTAÇÃO ATUALIZADA	DESPESA EMPENHADA	%	DESPESA LIQUIDADADA	%	DESPESA PAGA	%
PESSOAL E ENCARGOS SOCIAIS	467.791.000,00	467.791.000,00	30.006.542,53	6,41	30.006.542,53	6,41	29.919.244,41	6,40
OUTRAS DESPESAS CORRENTES	3.540.000,00	3.540.000,00	1.259.536,76	35,58	136.224,68	3,85	112.173,44	3,17
INVESTIMENTOS	70.000,00	70.000,00	0,00	0,00	0,00	0,00	0,00	0,00
RESERVA DE CONTINGÊNCIA	188.764.600,00	188.764.600,00	0,00	0,00	0,00	0,00	0,00	0,00
<b>TOTAL DA DESPESA</b>	<b>660.165.600,00</b>	<b>660.165.600,00</b>	<b>31.266.079,29</b>	<b>4,74</b>	<b>30.142.767,21</b>	<b>4,57</b>	<b>30.031.417,85</b>	<b>4,55</b>

Conforme apresentado no quadro acima, constatamos que até o período analisado, a despesa empenhada, liquidada e paga por grupo de natureza representou, respectivamente, **4,74%**, **4,57%** e **4,55%** da despesa fixada atualizada.

### 04.03. Despesa por Elemento

O quadro a seguir apresenta as despesas por elemento de despesa comparando a despesa fixada atualizada com a despesa empenhada, liquidada e paga.

DESPESA POR ELEMENTO								
DESCRIÇÃO	DOTAÇÃO INICIAL	DOTAÇÃO ATUALIZADA	DESPESA EMPENHADA	%	DESPESA LIQUIDADADA	%	DESPESA PAGA	%
APOSENTADORIAS, RESERVA REMUNERADA E REFORMAS	413.930.000,00	413.930.000,00	27.013.721,19	6,53	27.013.721,19	6,53	27.011.671,81	6,53
PENSÕES DO RPPS E DO MILITAR	41.000.000,00	41.000.000,00	2.672.756,65	6,52	2.672.756,65	6,52	2.672.756,65	6,52





# Instituto de Previdência do Município de Jundiá

Janeiro de 2024

DESCRIÇÃO	DOTAÇÃO INICIAL	DOTAÇÃO ATUALIZADA	DESPESA EMPENHADA	%	DESPESA LIQUIDADADA	%	DESPESA PAGA	%
CONTRATAÇÃO POR TEMPO DETERMINADO	1.000,00	1.000,00	0,00	0,00	0,00	0,00	0,00	0,00
CONTRIBUIÇÕES A ENTIDADES FECHADAS DE PREVIDÊNCIA	10.000,00	10.000,00	405,08	4,05	405,08	4,05	0,00	0,00
VENCIMENTOS E VANTAGENS FIXAS - PESSOAL CIVIL	3.800.000,00	3.780.000,00	219.651,22	5,81	219.651,22	5,81	219.651,22	5,81
OBRIGAÇÕES PATRONAIS	380.000,00	380.000,00	21.626,75	5,69	21.626,75	5,69	1.493,66	0,39
SENTENÇAS JUDICIAIS	8.100.000,00	8.100.000,00	13.671,07	0,17	13.671,07	0,17	13.671,07	0,17
DESPESAS DE EXERCÍCIOS ANTERIORES	0,00	20.000,00	19.529,46	97,65	19.529,46	97,65	0,00	0,00
OBRIGAÇÕES PATRONAIS - INTRA OFSS	570.000,00	570.000,00	45.181,11	7,93	45.181,11	7,93	0,00	0,00
MATERIAL DE CONSUMO	195.000,00	195.000,00	17.000,00	8,72	9.000,00	4,62	9.000,00	4,62
PASSAGENS E DESPESAS COM LOCOMOÇÃO	150.000,00	150.000,00	1.500,00	1,00	82,80	0,06	82,80	0,06
SERVIÇOS DE CONSULTORIA	85.000,00	85.000,00	67.741,65	79,70	0,00	0,00	0,00	0,00
OUTROS SERVIÇOS DE TERCEIROS - PESSOA FÍSICA	10.000,00	10.000,00	900,00	9,00	900,00	9,00	900,00	9,00
LOCAÇÃO DE MÃO DE OBRA	200.000,00	200.000,00	136.844,64	68,42	12.670,80	6,34	12.670,80	6,34
OUTROS SERVIÇOS DE TERCEIROS - PESSOA JURÍDICA	1.820.000,00	1.820.000,00	575.685,03	31,63	67.772,25	3,72	43.721,01	2,40
SERVIÇOS DE TECNOLOGIA DA INFORMAÇÃO E COMUNICAÇÃO -	600.000,00	600.000,00	426.904,87	71,15	12.838,26	2,14	12.838,26	2,14
AUXÍLIO TRANSPORTE	180.000,00	180.000,00	10.890,00	6,05	10.890,00	6,05	10.890,00	6,05
INDENIZAÇÕES E RESTITUIÇÕES	300.000,00	300.000,00	22.070,57	7,36	22.070,57	7,36	22.070,57	7,36
EQUIPAMENTOS E MATERIAL PERMANENTE	70.000,00	70.000,00	0,00	0,00	0,00	0,00	0,00	0,00
RESERVA DE CONTINGÊNCIA	188.764.600,00	188.764.600,00	0,00	0,00	0,00	0,00	0,00	0,00
<b>TOTAL DA DESPESA</b>	<b>660.165.600,00</b>	<b>660.165.600,00</b>	<b>31.266.079,29</b>	<b>4,74</b>	<b>30.142.767,21</b>	<b>4,57</b>	<b>30.031.417,85</b>	<b>4,55</b>

Conforme apresentado no quadro acima, constatamos que até o período analisado, a despesa empenhada, liquidada e paga por elemento de despesa representou, respectivamente, **4,74%**, **4,57%** e **4,55%** da despesa fixada atualizada.

## 04.04. Despesa por Função de Governo

O quadro a seguir apresenta as despesas por função de governo comparando a despesa fixada atualizada com a despesa empenhada, liquidada e paga.

DESPESA POR FUNÇÃO DO GOVERNO								
DESCRIÇÃO	DOTAÇÃO INICIAL	DOTAÇÃO ATUALIZADA	DESPESA EMPENHADA	%	DESPESA LIQUIDADADA	%	DESPESA PAGA	%
ADMINISTRAÇÃO	35.000,00	35.000,00	0,00	0,00	0,00	0,00	0,00	0,00
PREVIDÊNCIA SOCIAL	463.266.000,00	463.266.000,00	31.252.408,22	6,75	30.129.096,14	6,50	30.017.746,78	6,48
ENCARGOS ESPECIAIS	8.100.000,00	8.100.000,00	13.671,07	0,17	13.671,07	0,17	13.671,07	0,17
RESERVA DE CONTINGÊNCIA	188.764.600,00	188.764.600,00	0,00	0,00	0,00	0,00	0,00	0,00
<b>TOTAL DA DESPESA</b>	<b>660.165.600,00</b>	<b>660.165.600,00</b>	<b>31.266.079,29</b>	<b>4,74</b>	<b>30.142.767,21</b>	<b>4,57</b>	<b>30.031.417,85</b>	<b>4,55</b>

Conforme apresentado no quadro acima, constatamos que até o período analisado, a despesa empenhada, liquidada e paga por função de governo representou, respectivamente, **4,74%**, **4,57%** e **4,55%** da despesa fixada atualizada.



# Instituto de Previdência do Município de Jundiaí

Janeiro de 2024

## 04.05. Despesa por Fonte de Recurso

O quadro a seguir apresenta as despesas por fonte de recurso das despesas comparando a despesa fixada atualizada com a despesa empenhada, liquidada e paga.

DESPESA POR FONTE DE RECURSO								
DESCRIÇÃO	DOTAÇÃO INICIAL	DOTAÇÃO ATUALIZADA	DESPESA EMPENHADA	%	DESPESA LIQUIDADADA	%	DESPESA PAGA	%
RECURSOS PRÓPRIOS	3.900.000,00	3.900.000,00	283.300,26	7,26	283.300,26	7,26	283.300,26	7,26
RECURSOS PRÓPRIOS DA ADMINISTRAÇÃO INDIRETA	656.265.600,00	656.265.600,00	30.982.779,03	4,72	29.859.466,95	4,55	29.748.117,59	4,53
<b>TOTAL DA DESPESA</b>	<b>660.165.600,00</b>	<b>660.165.600,00</b>	<b>31.266.079,29</b>	<b>4,74</b>	<b>30.142.767,21</b>	<b>4,57</b>	<b>30.031.417,85</b>	<b>4,55</b>

Conforme apresentado no quadro acima, constatamos que até o período analisado, a despesa empenhada, liquidada e paga por fonte de recurso representou, respectivamente, **4,74%**, **4,57%** e **4,55%** da despesa fixada atualizada.

## 04.06. Despesa por Unidade Orçamentária

O quadro a seguir apresenta as despesas empenhas por unidade orçamentária comparando a despesa fixada atualizada com a despesa empenhada e o saldo de orçamentário a empenhar.

DESPESA POR UNIDADE ORÇAMENTÁRIA							
DESCRIÇÃO	DOTAÇÃO INICIAL	DOTAÇÃO ATUALIZADA	%	DESPESA EMPENHADA	%	SALDO EMPENHAR	%
INSTITUTO DE PREVIDENCIA DO MUNICIPIO DE JUNDIAI-IPREJUN	660.165.600,00	660.165.600,00	0,00	31.266.079,29	4,74	628.899.520,71	95,26
<b>TOTAL DA DESPESA</b>	<b>660.165.600,00</b>	<b>660.165.600,00</b>	<b>0,00</b>	<b>31.266.079,29</b>	<b>4,74</b>	<b>628.899.520,71</b>	<b>95,26</b>

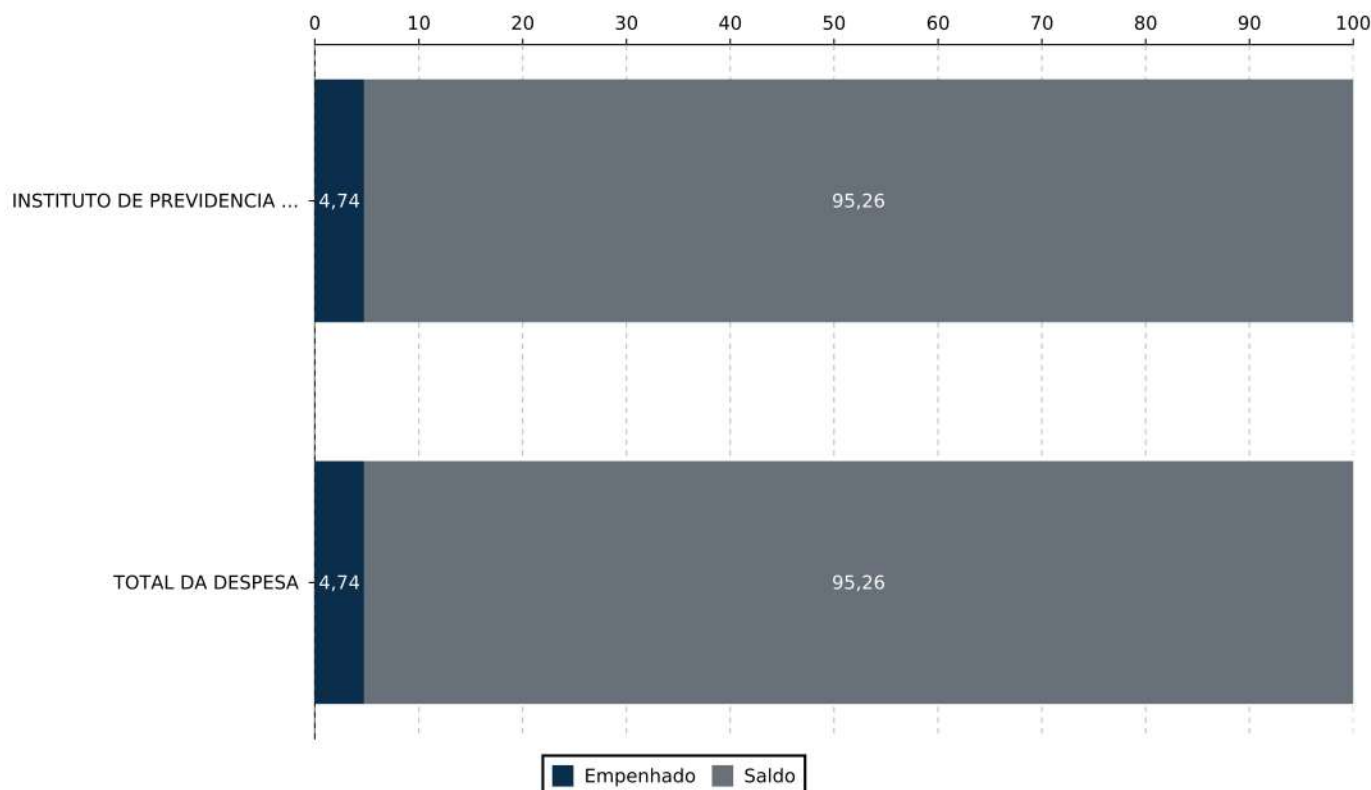
De acordo com o demonstrado no quadro acima, constatamos até o período analisado que as alterações orçamentárias realizadas totalizaram **R\$ 660.165.600,00**, representando o percentual de **0,00%** da dotação inicial, a despesa empenhada e o saldo orçamentário disponível representou, respectivamente **4,74%** e **95,26%** da despesa fixada atualizada.

Segue abaixo os gráficos apresentando o valor empenhado e o saldo orçamentário disponível por unidade orçamentário.



# Instituto de Previdência do Município de Jundiá

Janeiro de 2024



## 04.07. Despesa Mensal Realizada

Apresentamos a seguir o cronograma mensal de desembolso comparada com a despesa empenhada, liquidada e paga.

DESPESA MENSAL REALIZADA								
DESCRIÇÃO	DOTAÇÃO INICIAL	DOTAÇÃO ATUALIZADA	DESPESA EMPENHADA	%	DESPESA LIQUIDADADA	%	DESPESA PAGA	%
Janeiro	55.013.800,00	55.013.800,00	31.266.079,29	56,83	30.142.767,21	54,79	30.031.417,85	54,59
Fevereiro	55.013.800,00	55.013.800,00	0,00	0,00	0,00	0,00	0,00	0,00
Março	55.013.800,00	55.013.800,00	0,00	0,00	0,00	0,00	0,00	0,00
Abril	55.013.800,00	55.013.800,00	0,00	0,00	0,00	0,00	0,00	0,00
Maiο	55.013.800,00	55.013.800,00	0,00	0,00	0,00	0,00	0,00	0,00
Junho	55.013.800,00	55.013.800,00	0,00	0,00	0,00	0,00	0,00	0,00
Julho	55.013.800,00	55.013.800,00	0,00	0,00	0,00	0,00	0,00	0,00
Agosto	55.013.800,00	55.013.800,00	0,00	0,00	0,00	0,00	0,00	0,00
Setembro	55.013.800,00	55.013.800,00	0,00	0,00	0,00	0,00	0,00	0,00
Outubro	55.013.800,00	55.013.800,00	0,00	0,00	0,00	0,00	0,00	0,00
Novembro	55.013.800,00	55.013.800,00	0,00	0,00	0,00	0,00	0,00	0,00
Dezembro	55.013.800,00	55.013.800,00	0,00	0,00	0,00	0,00	0,00	0,00
<b>Total</b>	<b>660.165.600,00</b>	<b>660.165.600,00</b>	<b>31.266.079,29</b>	<b>4,74</b>	<b>30.142.767,21</b>	<b>4,57</b>	<b>30.031.417,85</b>	<b>4,55</b>

Conforme apresentado no quadro acima, constatamos até o período analisado que a despesa empenhada, liquidada e paga representou, respectivamente, **4,74%**, **4,57%** e **4,55%** da despesa fixada

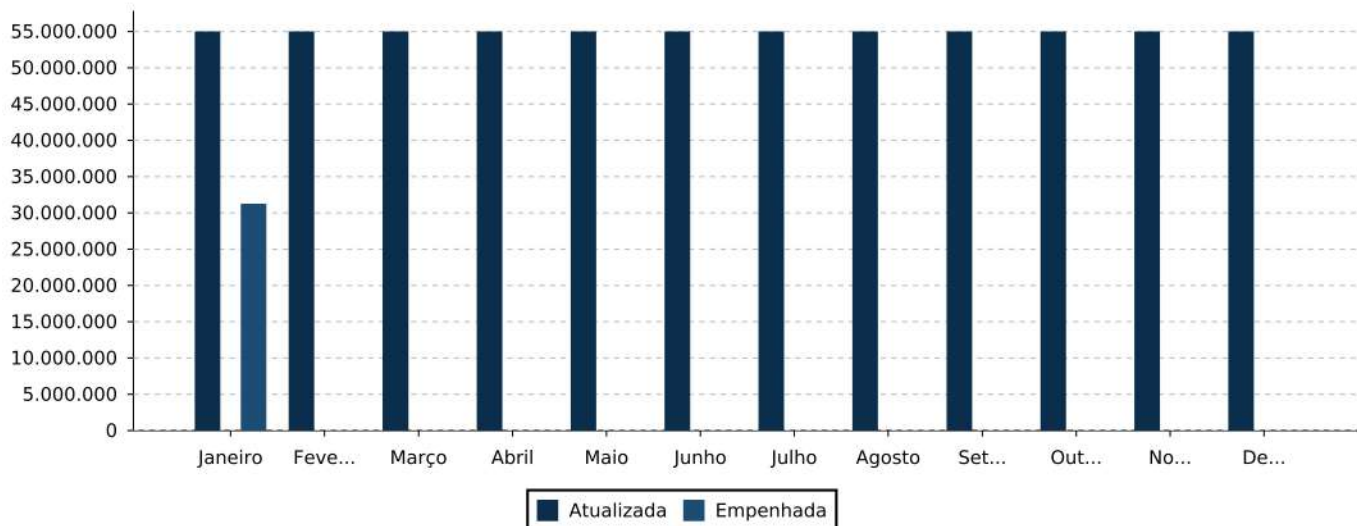


# Instituto de Previdência do Município de Jundiá

Janeiro de 2024

atualizada.

Segue abaixo o gráfico apresentando comparativo mensal da despesa fixada atualizada e a despesa empenhada.



## 04.08. Despesas Realizadas dos Últimos Exercícios

Apresentamos a seguir a análise das despesas liquidadas por fonte de recurso e natureza de despesa dos últimos quatro exercícios.

DESPESAS REALIZADAS DO ÚLTIMOS EXERCÍCIOS							
DESCRIÇÃO	2020	2021	%	2022	%	2023	%
<b>RECURSOS PRÓPRIOS</b>	<b>2.672.141,87</b>	<b>3.081.059,10</b>	<b>15,30</b>	<b>3.154.566,01</b>	<b>2,39</b>	<b>3.396.876,79</b>	<b>7,68</b>
PESSOAL E ENCARGOS SOCIAIS	2.672.141,87	3.081.059,10	15,30	3.154.566,01	2,39	3.396.876,79	7,68
RESERVA DE CONTINGÊNCIA	0,00	0,00	0,00	0,00	0,00	0,00	0,00
<b>RECURSOS PRÓPRIOS DA ADMINISTRAÇÃO INDIRETA</b>	<b>271.651.384,23</b>	<b>294.791.039,26</b>	<b>8,52</b>	<b>333.249.584,73</b>	<b>13,05</b>	<b>371.559.008,82</b>	<b>11,50</b>
PESSOAL E ENCARGOS SOCIAIS	268.516.379,53	289.774.357,91	7,92	329.375.757,61	13,67	365.951.489,44	11,10
OUTRAS DESPESAS CORRENTES	2.673.306,31	4.157.220,44	55,51	3.777.335,66	-9,14	5.598.475,40	48,21
INVESTIMENTOS	461.698,39	859.460,91	86,15	96.491,46	-88,77	9.043,98	-90,63
RESERVA DE CONTINGÊNCIA	0,00	0,00	0,00	0,00	0,00	0,00	0,00
<b>TOTAL DA DESPESA</b>	<b>274.323.526,10</b>	<b>297.872.098,36</b>	<b>8,58</b>	<b>336.404.150,74</b>	<b>12,94</b>	<b>374.955.885,61</b>	<b>11,46</b>

Como podemos observar, no quadro acima, o índice de variação da despesa liquidada total em relação aos exercícios anteriores representaram, respectivamente, **8,58%**, **12,94%** e **11,46%**.

Ao fazer análise somente das despesas liquidadas com recursos próprios dos últimos três exercícios é possível verificar o crescimento dos gastos com recursos próprios.



# Instituto de Previdência do Município de Jundiáí

Janeiro de 2024

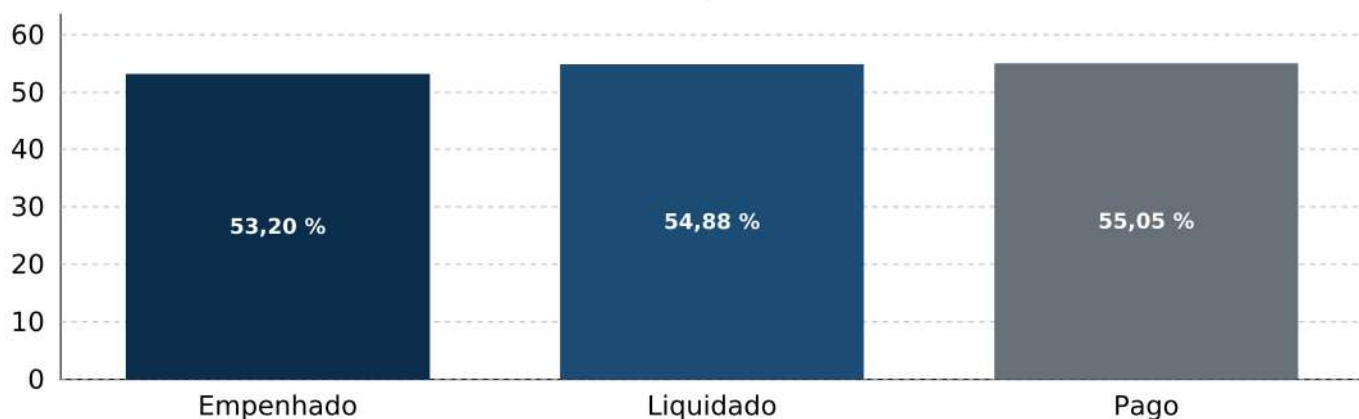
## 05. Avaliação da Gestão Orçamentária

### 05.01. Resultado da Execução Orçamentária

RESULTADO DA EXECUÇÃO ORÇAMENTÁRIA CONSOLIDADA							
	PREVISÃO ATUALIZADA	PREVISTO ATÉ O MÊS	REALIZADO NO MÊS	REALIZADO ATÉ O MÊS	%		
<b>RECEITA CORRENTE</b>	<b>646.264.600,00</b>	<b>53.833.830,00</b>	<b>66.109.964,70</b>	<b>66.109.964,70</b>	10,23		
CONTRIBUIÇÕES	138.078.000,00	11.501.900,00	18.411.800,39	18.411.800,39	13,33		
RECEITA PATRIMONIAL	145.100.000,00	12.086.830,00	2.995.234,87	2.995.234,87	2,06		
OUTRAS RECEITAS CORRENTES	10.411.000,00	867.230,00	2.589.491,34	2.589.491,34	24,87		
CONTRIBUIÇÕES - INTRA OFSS	180.694.600,00	15.051.860,00	19.842.114,61	19.842.114,61	10,98		
RECEITA DE SERVIÇOS - INTRA OFSS	8.000.000,00	666.400,00	741.880,42	741.880,42	9,27		
OUTRAS RECEITAS CORRENTES - INTRA	163.981.000,00	13.659.610,00	21.529.443,07	21.529.443,07	13,13		
<b>RECEITA DE CAPITAL</b>	<b>10.000.000,00</b>	<b>833.000,00</b>	<b>709.822,49</b>	<b>709.822,49</b>	7,10		
AMORTIZAÇÃO DE EMPRÉSTIMOS - INTRA	10.000.000,00	833.000,00	709.822,49	709.822,49	7,10		
<b>TOTAL DA RECEITA</b>	<b>656.264.600,00</b>	<b>54.666.830,00</b>	<b>66.819.787,19</b>	<b>66.819.787,19</b>	10,18		
	PREVISTO ATÉ O MÊS	EMPENHADO	%	LIQUIDADADO	%	PAGO	%
<b>DESPESA CORRENTE</b>	<b>660.095.600,00</b>	<b>31.266.079,29</b>	<b>46,79</b>	<b>30.142.767,21</b>	<b>45,11</b>	<b>30.031.417,85</b>	<b>44,94</b>
PESSOAL E ENCARGOS SOCIAIS	467.791.000,00	30.006.542,53	44,90	30.006.542,53	44,90	29.919.244,41	44,77
OUTRAS DESPESAS CORRENTES	3.540.000,00	1.259.536,76	1,88	136.224,68	0,20	112.173,44	0,16
RESERVA DE CONTINGÊNCIA	188.764.600,00	0,00	0,00	0,00	0,00	0,00	0,00
<b>DESPESA DE CAPITAL</b>	<b>70.000,00</b>	<b>0,00</b>	<b>0,00</b>	<b>0,00</b>	<b>0,00</b>	<b>0,00</b>	<b>0,00</b>
INVESTIMENTOS	70.000,00	0,00	0,00	0,00	0,00	0,00	0,00
<b>TOTAL DA DESPESA</b>	<b>660.165.600,00</b>	<b>31.266.079,29</b>	<b>46,79</b>	<b>30.142.767,21</b>	<b>45,11</b>	<b>30.031.417,85</b>	<b>44,94</b>
<b>RESULTADO ORÇAMENTÁRIO</b>		<b>35.553.707,90</b>	<b>53,20</b>	<b>36.677.019,98</b>	<b>54,88</b>	<b>36.788.369,34</b>	<b>55,05</b>

Abaixo, apresentamos o gráfico do Resultado Orçamentário pela despesa empenhada, liquidada e paga.

### Resultado Orçamentário



De acordo com o comportamento das receitas arrecadadas e despesas empenhadas, foi constatado o resultado orçamentário superavitário na despesa empenhada, liquidada e paga.



# Instituto de Previdência do Município de Jundiá

Janeiro de 2024

## 05.02. Resultado Orçamentário da Autarquia com as Transferências Financeiras

Apresentamos no quadro a seguir, o resultado orçamentário da Autarquia acrescentando as transferências financeiras concedidas e recebidas.

EXECUÇÃO ORÇAMENTÁRIA				
	EMPENHADA	%	LIQUIDADADA	%
(+) RECEITAS REALIZADAS	66.819.787,19		66.819.787,19	
(-) DESPESAS EMPENHADAS/LIQUIDADAS	31.266.079,29		30.142.767,21	
<b>(+) RECEBIMENTOS DE TRANSFERÊNCIAS FINANCEIRAS</b>	<b>401.088,69</b>		<b>401.088,69</b>	
451120200 - REPASSE RECEBIDO	401.088,69		401.088,69	
<b>RESULTADO ORÇAMENTÁRIO</b>	<b>35.954.796,59</b>	<b>53,81</b>	<b>37.078.108,67</b>	<b>55,49</b>

Conforme apresentado no quadro acima, ao considerar o valor das transferências financeiras recebidas e concedidas pela Autarquia até o período, obtém um resultado orçamentário superavitário pela empenhada na ordem de **R\$ 35.954.796,59**, que corresponde a **53,81%** sobre a receita efetivamente arrecadada e superavitário na ordem de **R\$ 37.078.108,67**, pela despesa liquidada, que corresponde a **55,49%** sobre a receita arrecadada.

## 05.03. Resultado da Execução Orçamentária por Fonte de Recurso

No quadro abaixo demonstramos o Resultado Orçamentário calculado pela Despesa Empenhada e Fonte de Recurso.

ANÁLISE POR FONTES DE RECURSOS				
	ARRECADADA	EMPENHADA	RESULTADO	%
RECURSOS PRÓPRIOS	0,00	283.300,26	-283.300,26	0,00
RECURSOS PRÓPRIOS ADM INDIRETA	66.819.787,19	30.982.779,03	35.837.008,16	53,63
TOTAL DA RECEITA	66.819.787,19	31.266.079,29	35.553.707,90	53,20

De acordo com a tabela acima, constata-se um resultado orçamentário deficitário na fonte de recurso próprio na ordem de **R\$ -283.300,26**, que corresponde a **0,00%** do saldo orçamentário disponível. Observa-se que na fonte de recurso próprios de administração indireta, verifica-se um resultado orçamentário superavitário de **R\$ 35.837.008,16** correspondente a **53,63%** do saldo orçamentário disponível.

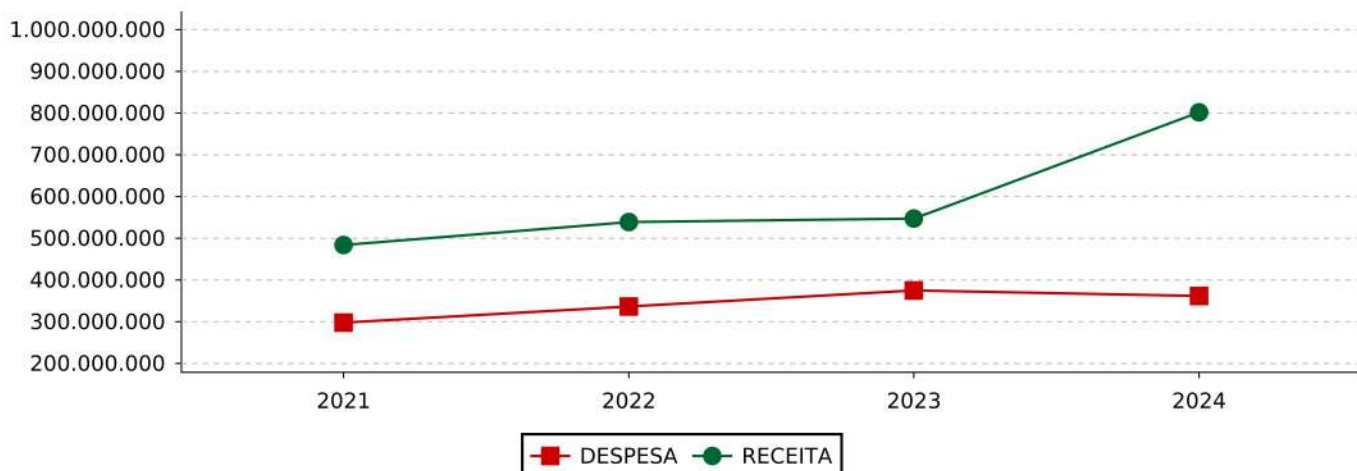
## 05.04. Receita x Despesa dos Últimos Exercícios

Apresentamos abaixo o gráfico com os valores executados de Receita Realizada e Despesa Liquidada dos últimos três exercícios, e a projeção do valor do exercício atual de acordo com o método descrito sob o quadro.



# Instituto de Previdência do Município de Jundiá

Janeiro de 2024



**Nota Explicativa:** O método de cálculo para projeção de receitas e despesas considera o valor arrecadado e liquidado até o período, dividido pelo número de meses até o mês atual e multiplicado pelos meses restantes do exercício.



# Instituto de Previdência do Município de Jundiá

Janeiro de 2024

## 06. Avaliação das Alterações Orçamentárias

### 06.01. Percentual de Alterações Orçamentárias

O quadro a seguir apresenta as alterações orçamentárias mediante abertura de créditos adicionais previstos pela Lei Federal n. 4.320/64 e transposição, remanejamento e transferência autorizados na Lei de Diretrizes Orçamentária e Constituição Federal.

ALTERAÇÕES ORÇAMENTÁRIAS							
SUPLEMENTAÇÃO			ESPECIAL/EXTRAORDINÁRIO			OUTROS	
ANULAÇÃO	EXCESSO	SUPERÁVIT/OPER. CRÉDITO	ANULAÇÃO	EXCESSO	SUPERÁVIT/OPER. CRÉDITO		
<b>DEC 33735/2024 - 2024-01-22 - Não Informado</b>							
20.000,00	0,00	0,00	0,00	0,00	0,00	0,00	0,00
<b>Total</b>		<b>20.000,00</b>	<b>0,00</b>	<b>0,00</b>	<b>0,00</b>	<b>0,00</b>	<b>0,00</b>
<b>Percentual</b>		<b>0,00%</b>		<b>0,00%</b>			

Conforme apresentado no quadro acima, as alterações orçamentárias mediante abertura de créditos suplementares foram na ordem **0,00%** e os créditos especiais e extraordinários representaram **0,00%** da despesa inicial fixada (**R\$ 660.165.600,00**).





# Instituto de Previdência do Município de Jundiá

Janeiro de 2024

## 07. Avaliação da Execução Financeira

### 07.01. Resultado da Execução Financeira

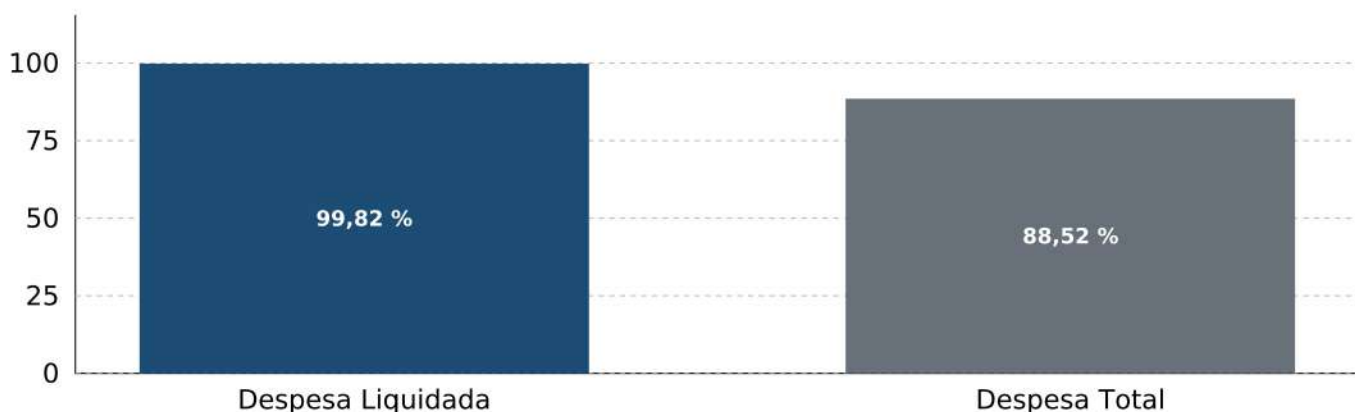
A execução financeira apresentada no quadro a seguir, especifica o resultado dos saldos de bancos com as despesas liquidadas e não liquidadas a pagar.

RESULTADO FINANCEIRO	EXERC. ANTERIOR	%	EXERC. ATUAL	%
ATIVO FINANCEIRO <sup>1</sup>	24.463.790,56		65.128.550,02	
(-) DESPESAS À PAGAR - LIQUIDADAS <sup>2</sup>	169.771,42	<b>99,30</b>	112.725,24	<b>99,82</b>
<b>(=) DÉFICIT/SUPERÁVIT PELA DESPESA LIQUIDADADA</b>	<b>24.294.019,14</b>		<b>65.015.824,78</b>	
PASSIVO FINANCEIRO <sup>3</sup>	5.229.015,34		7.475.801,44	
<b>(=) DÉFICIT/SUPERÁVIT PELA DESPESA TOTAL</b>	<b>19.234.775,22</b>	<b>78,62</b>	<b>57.652.748,58</b>	<b>88,52</b>

*Nota Explicativa: <sup>1</sup>Ativo Financeiro: Disponibilidades e Haveres Financeiros, <sup>2</sup>Despesas à Pagar - Liquidadas: Despesas a pagar processadas de curto prazo, <sup>3</sup>Passivo Financeiro: Todas as despesas a pagar processadas e não processadas.*

Abaixo o gráfico com o Resultado Financeiro da despesa liquidada a pagar e despesa total a pagar.

### Resultado Financeiro



Conclui-se do quadro acima um Resultado Financeiro superavitário, demonstrando que a Autarquia possui disponibilidade financeira frente as despesas a pagar liquidadas, constatando neste caso que a disponibilidade financeira é superior as despesas efetivamente realizadas e pendentes de pagamento.



# Instituto de Previdência do Município de Jundiá

Janeiro de 2024

## 07.02. Resultado da Execução Financeira por Fonte de Recurso

Em outra análise, quando comparada a disponibilidade financeira frente as despesas a pagar LIQUIDADAS e as ainda NÃO LIQUIDADAS, constata-se um Resultado Financeiro superavitário.

ANÁLISE POR FONTE DE RECURSOS						
	BANCOS/CAIXA	RESTOS PAGAR EXERC. ANTER.		À PAGAR NO EXERCÍCIO	RESULTADO	%
		PROCESSADO	NÃO PROC. LIQ.			
1 - RECURSOS PRÓPRIOS	0,00	0,00	0,00	0,00	0,00	0,00
19 - RECURSOS EXTRAORÇAMENTÁRIOS	0,00	0,00	0,00	0,00	0,00	0,00
4 - RECURSOS PRÓPRIOS DA ADMINISTRAÇÃO INDIRETA	4.406.606,81	0,00	1.375,88	111.349,36	4.293.881,57	97,44
<b>TOTAL</b>	<b>4.406.606,81</b>	<b>0,00</b>	<b>1.375,88</b>	<b>111.349,36</b>	<b>4.293.881,57</b>	<b>97,44</b>

Observa-se que na fonte de Recursos Próprios da Administração Indireta, verifica-se um resultado orçamentário superavitário de **R\$ 4.293.881,57** correspondente a **97,44%** do saldo bancário disponível.

## 07.03. Índice de Liquidez Imediata

No quadro a seguir apresentamos o índice de liquidez imediata, demonstrado no Balanço Patrimonial da Autarquia.

ÍNDICE DE LIQUIDEZ IMEDIATA	DISPONÍVEL	106.109.205,28	93,97
	PASSIVO CIRCULANTE	1.129.230,36	

Considerando o resultado financeiro apurado, verifica-se que a Autarquia **possui** liquidez face aos compromissos de curto prazo, conforme apresentado acima.



# Instituto de Previdência do Município de Jundiá

Janeiro de 2024

## 08. Avaliação dos Restos a Pagar

No quadro a seguir apresentamos o saldo dos restos a pagar processados e não processados detalhado por fonte de recurso.

EXECUÇÃO DOS RESTOS A PAGAR					
RESTOS A PAGAR - PROCESSADOS	SALDO EXEC.ANTERIOR	PAGAMENTOS	CANCEL.	INSCRIÇÃO	SALDO
94 - RECURSOS PRÓPRIOS DA ADMINISTRAÇÃO	169.771,42	150.241,86	19.529,56	0,00	0,00
<b>TOTAL</b>	<b>169.771,42</b>	<b>150.241,86</b>	<b>19.529,56</b>	<b>0,00</b>	<b>0,00</b>

RESTOS A PAGAR - NÃO PROCESSADOS	SALDO EXEC.ANTERIOR	PAGAMENTOS	CANCEL.	INSCRIÇÃO	SALDO
94 - RECURSOS PRÓPRIOS DA ADMINISTRAÇÃO	825.480,42	13.407,94	0,00	0,00	812.072,48
<b>TOTAL</b>	<b>825.480,42</b>	<b>13.407,94</b>	<b>0,00</b>	<b>0,00</b>	<b>812.072,48</b>

<b>TOTAL GERAL ()</b>	<b>995.251,84</b>	<b>163.649,80</b>	<b>19.529,56</b>	<b>0,00</b>	<b>812.072,48</b>
-----------------------	-------------------	-------------------	------------------	-------------	-------------------

Constata-se até o período analisado que a diminuição do estoque de restos a pagar, na ordem de **R\$ 183.179,36**, representou **18,41%** em relação ao saldo apresentado no encerramento do exercício anterior.

Em outra análise, conforme o demonstrado acima, o valor pago e cancelado representaram até o período, respectivamente, **16,44%** e **1,96%** dos restos a pagar, demonstrando que existe uma tendência de quitação dos restos a pagar até o término do exercício.



# Instituto de Previdência do Município de Jundiá

Janeiro de 2024

## 09. Avaliação das Conciliações Bancárias

O quadro a seguir demonstra as conciliações bancárias comparando o saldo da contabilidade com o saldo do extrato bancário.

CONTA BANCÁRIA	BANCO	SALDO CONTABILIDADE	DIFERENÇA
BANCO DO BRASIL S.A. / 340-0 / 17927385-6	0,00	0,00	0,00
BANCO DO BRASIL S.A. / 340-0 / 71355380-6	1.316,95	1.316,95	0,00
CEF / 316-0 / 60003000050383-6	0,00	0,00	0,00
BANCO PACTUAL S.A. / 1-0 / 2437224283-6	0,00	0,00	0,00
BANCO PACTUAL S.A. / 1-0 / 2437224384-6	0,00	0,00	0,00
BANCO BRADESCO S.A. / 150-0 / 147700015379-6	4.388.004,15	4.388.004,15	0,00
<b>BANCO BRADESCO S.A. / 150-0 / 148190016016-6</b>	<b>1,00</b>	<b>17.285,71</b>	<b>-17.284,71</b>
HISTÓRICO	DATA	VALOR	
OP Nº192/2024 - FÉRIAS CHRISTIANE	04/01/2024	17.284,71	
<b>TOTAL</b>			<b>17.284,71</b>
BANCO BRADESCO S.A. / 150-0 / 1999869404-6	0,00	0,00	0,00

De acordo com o quadro acima, verifica-se que existe diferença da contabilidade para o extrato bancário, demonstrando que existe conta bancária com lançamentos pendentes pelo banco ou contabilidade.



# Instituto de Previdência do Município de Jundiaí

Janeiro de 2024

## 10. Avaliação dos Fundos de Investimentos

O quadro a seguir apresenta os cadastros e movimentações dos fundos de investimentos por meio do Relatório de Investimento do Regime Próprio de Previdência relativo ao mês analisado.

INVESTIMENTOS DO REGIME PRÓPRIO DE PREVIDÊNCIA						
Codigo	Percentual Investido	Resgate	Reinvestimentos	Rendimento Período	Saldo	
100 - SAFRA S&P REAIS PB FI MULTIMERCADO	0,81	0,00	0,00	352.474,19	22.004.250,01	
102 - NTN-B - 2035 - 2040 - 2045 - 2050	51,94	0,00	0,00	14.493.790,11	1.403.799.285,57	
104 - SANTANDER FIC FI INSTITUCIONAL RF DI	0,12	0,00	0,00	33.172,01	3.220.878,75	
105 - MONGERAL AEGON RENDA FIXA FI - Taxa Administração	0,99	0,00	0,00	276.491,26	26.812.470,65	
109 - VINCI CAPITAL PARTNERS III FIP MULTIESTRATÉGIA II - CLASSE D	0,50	0,00	0,00	-14.350,02	13.637.054,17	
11 - FIDC ITÁLIA - SENIOR	0,06	0,00	0,00	10.894,70	1.517.481,89	
111 - BTG PACTUAL ABSOLUTO INSTITUCIONAL FIQ DE FIA	0,92	0,00	0,00	-864.338,64	24.794.201,17	
123 - ITAU PRIVATE MULTIMERCADO S&P500 BRL FIC DE FI	0,75	0,00	0,00	334.051,83	20.330.594,65	
124 - AZ QUEST SMALL MID CAPS RPPS FIC DE FIM	1,10	0,00	0,00	-948.582,48	29.862.340,44	
128 - WESTERN ASSET FUNDO DE INVESTIMENTO AÇÕES BDR NIVEL I	0,41	0,00	0,00	659.803,15	11.178.536,91	
129 - LEGG MASON CLEARBRIDGE US LARGE CAP GROWTH FIA IE	0,81	0,00	0,00	839.257,63	21.759.430,33	
13 - BRASIL FLORESTAL FIP	0,24	0,00	0,00	-2.017,66	6.510.417,82	
130 - SAFRA CONSUMO PB FIC DE FUNDOS DE INVESTIMENTO EM AÇÕES	0,95	0,00	0,00	-1.860.966,71	25.586.607,51	
131 - BB AÇÕES NORDEA GLOBAL CLIMATE AND ENVIRONMENT FI IE	0,96	0,00	0,00	-195.953,94	26.073.514,14	
133 - AXA WF FRAMLINGTON ROBOTEC ADVISORY FIC FIA IE	0,99	0,00	0,00	46.340,40	26.843.291,06	
134 - BTG PACTUAL ECONOMIA REAL FI EM PARTICIPAÇÕES MULTIESTRATÉGIAS	3,76	0,00	0,00	-184.795,00	101.693.555,00	
135 - VINCI IMPACTO E RETORNO IV FEEDER B - FI EM PARTICIPAÇÕES MULTIESTRATÉGIA	0,39	0,00	0,00	-41.599,19	10.561.989,69	
136 - BTG PACTUAL INFRAESTRUTURA DIVIDENDOS FI EM PARTICIPAÇÕES INFRAESTRUTURA	1,22	2.191.640,00	0,00	2.191.640,00	32.874.600,00	
137 - FUNDO BB AÇÕES MULTI SETORIAL QUANTITATIVO FIC FI	1,41	0,00	0,00	-2.631.487,14	38.094.821,20	
138 - TARPON GT 30 FC FIA	2,47	0,00	0,00	-4.373.881,62	66.667.018,13	
139 - SAFRA EQUITY PORTFOLIO PB FIC AÇÕES	0,88	0,00	0,00	-934.706,60	23.708.178,87	
140 - BB AÇÕES SMALL CAPS FUNDO DE INVESTIMENTO EM COTAS DE F.I.	1,09	0,00	0,00	-2.247.491,67	29.549.304,65	
141 - BRADESCO H FUNDO DE INVESTIMENTO DE AÇÕES SMALL CAPS	0,38	0,00	0,00	-722.473,11	10.204.081,33	
142 - MAG GLOBAL SUSTAINABLE FC DE FUNDOS DE INVESTIMENTO MULTIMERCADO I.E.	0,85	0,00	0,00	-22.105,97	22.878.373,60	
144 - BTG PACTUAL S&P 500 BRL FUNDO DE INVESTIMENTO MULTIMERCADO	1,89	0,00	0,00	863.625,15	50.993.794,44	
145 - BTG PACTUAL INVESTIMENTOS DE IMPACTO FIP - MULTIESTRATÉGIA	0,84	0,00	0,00	-51.740,84	22.652.862,94	
147 - BRADESCO FIC FIRF CURTO PRAZO PODER PÚBLICO	0,17	3.002.071,06	2.911.467,36	34.150,33	4.502.318,35	
148 - NEUBERGER BERMAN US MULTICAP OPPORTUNITIES DOLAR FIC FIA IE	0,88	0,00	0,00	742.133,45	23.685.244,54	
149 - SANTANDER GO GLOBAL EQUITY ESG REAIS MULT FI IE	0,67	0,00	0,00	408.187,53	18.158.296,10	



# Instituto de Previdência do Município de Jundiaí

Janeiro de 2024

Codigo	Percentual Investido	Resgate	Reinvestimentos	Rendimento Período	Saldo
150	2,12	13.571.978,72	47.129.818,69	179.146,09	57.399.955,42
152 - VINCI STRATEGIC PARTNERS I FIP MULTI	0,23	0,00	0,00	-38.981,69	6.292.174,30
153 - SANTANDER FIC FI INSTITUCIONAL RF DI	1,55	0,00	0,00	432.219,28	41.966.884,95
155 - BTG PACTUAL ECONOMIA REAL II FUNDO DE INVESTIMENTO EM PARTICIPACOES - MULTIESTRATEGIA	0,07	0,00	0,00	-46.210,28	1.831.058,70
156 - RIO BRAVO ESTRATEGICO IPCA FUNDO DE INVESTIMENTO RENDA FIXA	0,38	0,00	0,00	135.634,61	10.330.980,91
157 - BTG PACTUAL EXPLORER INSTITUCIONAL FUNDO DE INVESTIMENTO RENDA FIXA LONGO PRAZO	1,58	0,00	0,00	354.873,46	42.802.549,45
158 - DOURADA FUNDO DE INVESTIMENTO EM COTAS DE FUNDOS DE INVESTIMENTO EM ACOES	0,02	0,00	0,00	-35.297,54	621.553,10
159 - PATRIA PRIVATE EQUITY VII ADVISORY FUNDO DE INVESTIMENTO EM PARTICIPACOES MULTIESTRATEGIA	0,22	0,00	0,00	-86.550,60	5.907.720,66
16 - BTG PACTUAL INFRAESTRUTURA II FIC FI PARTICIPAÇÕES	0,02	58.078,12	0,00	-23.257,01	482.474,26
160 - GUEPARDO VALOR INSTITUCIONAL FUNDO DE INVESTIMENTO EM COTAS DE FUNDOS DE INVESTIMENTO DE ACOES	0,97	0,00	0,00	-397.721,28	26.289.880,91
161 - KINEA DESENVOLVIMENTO LOGISTICO FUNDO DE INVESTIMENTO IMOBILIARIO	0,41	0,00	0,00	0,00	11.011.465,00
162 - TARPON WAHOO FUNDO DE INVESTIMENTO EM COTAS DE FUNDO DE INVESTIMENTO EM ACOES	0,58	0,00	0,00	-1.239.336,26	15.736.413,64
163 - VINCI TOTAL RETURN INSTITUCIONAL FUNDO DE INVESTIMENTO EM ACOES	0,60	0,00	0,00	-753.188,84	16.239.508,72
164 - PATRIA INFRAESTRUTURA V ADVISORY FUNDO DE INVESTIMENTO EM PARTICIPACOES MULTIESTRATEGIA	0,00	0,00	0,00	-282.396,14	74.807,25
21 - HEDGING GRIFFO TOP FOFII 2 - FII	0,43	93.788,73	0,00	-203.953,27	11.611.938,00
28 - BRASIL PLURAL ABSOLUTO FUNDO DE FUNDOS - FII	0,18	40.300,00	0,00	183.950,00	4.778.150,00
29 - VINCI FI RF IMOBILIÁRIO - CRÉDITO PRIVADO	0,02	570.428,02	0,00	-8.918.503,65	504.061,97
3 - BRADESCO FI REF PREMIUM DI	1,56	0,00	0,00	452.746,67	42.115.747,03
32 - CAIXA BRASIL 2024 II TP RENDA FIXA - FI	1,24	0,00	0,00	351.942,66	33.446.179,26
38 - GAVEA INSTITUCIONAL FIC DE FIP - CLASSE A	0,06	0,00	0,00	549,98	1.713.283,35
4 - BTG PACTUAL CORPORATE OFFICE FUND - F. IMOBILIÁRIO	0,23	41.000,00	0,00	220.000,00	6.109.000,00
41 - CAIXA BRASIL 2024 IV TP RENDA FIXA - FI	0,95	0,00	0,00	280.071,30	25.582.876,65
5 - FIDC PREMIUM -SR	0,01	0,00	0,00	-2.298,63	305.308,35
57 - AZ QUEST SMALL MID CAPS FIC FIA	0,98	0,00	0,00	-837.444,06	26.453.364,81
60 - CAIXA FI BRASIL DISPONIBILIDADES RF	0,02	338.287,52	336.255,48	2.341,94	590.123,63
7 - GERAÇÃO DE ENERGIA FIP MULTIESTRATÉGIA	0,00	0,00	0,00	-1.336,80	-431.323,14
77 - BNP PARIBAS SMALL CAPS FI AÇÕES	1,24	0,00	0,00	-1.652.235,72	33.442.125,21
80 - BB INSTITUCIONAL FI RF	1,02	0,00	0,00	281.156,37	27.589.346,75
84 - WESTERN ASSET US INDEX 500 FI MULTIMERCADO	0,63	0,00	0,00	279.016,00	17.135.648,03
87 - SUL AMÉRICA EQUITIES FIA	0,58	0,00	0,00	-694.835,73	15.705.883,87
98 - VINCI MOSAICO FIA	3,65	0,00	0,00	-4.012.953,10	98.557.749,66
<b>TOTAL</b>	<b>100,00</b>	<b>19.907.572,17</b>	<b>50.377.541,53</b>	<b>-9.883.331,09</b>	<b>2.702.351.684,61</b>



# Instituto de Previdência do Município de Jundiaí

Janeiro de 2024

---

Conforme análise do quadro acima, verificamos que no período analisado os resgates totalizaram o montante de **R\$ 19.907.572,17**, foram reinvestidos o valor de **R\$ 50.377.541,53** e os rendimentos somaram **R\$ -9.883.331,09**.



# Instituto de Previdência do Município de Jundiaí

Janeiro de 2024

## 11. Avaliação da Taxa Administrativa do RPPS

O quadro a seguir apresenta a situação das despesas administrativas pagas no Fundo de Previdência.

REMUNERAÇÃO BRUTA DO EXERCÍCIO ANTERIOR - BASE DE CÁLCULO		702.750.187,48
LIMITE DAS DESPESAS ADMINISTRATIVAS PARA O EXERCÍCIO - 0,65%		4.567.876,22
DESPESAS ADMINISTRATIVAS		
Descrição		Paga
CONTRIBUIÇÃO PATRONAL A ENTIDADES FECHADAS DE PREVIDÊNCIA		0,00
VENCIMENTOS E SALÁRIOS		167.558,08
ABONO DE PERMANÊNCIA		2.467,01
GRATIFICAÇÕES POR EXERCÍCIO DE CARGO		4.456,18
GRATIFICAÇÃO POR EXERCÍCIO DE FUNÇÕES		5.811,65
GRATIFICAÇÃO POR TEMPO DE SERVIÇO		3.869,13
FÉRIAS INDENIZADAS, VENCIDAS E PROPORCIONAIS		3.485,56
13º SALÁRIO		290,46
FÉRIAS - ABONO CONSTITUCIONAL		3.804,42
FÉRIAS - PAGAMENTO ANTECIPADO		7.927,71
OUTROS ADICIONAIS, VANTAGENS, GRATIFICAÇÕES E OUTROS COMPLEMENTOS DE SALÁRIOS		365,21
LICENÇA SAÚDE		19.615,81
CONTRIBUIÇÕES PREVIDENCIÁRIAS - INSS		1.493,66
OUTRAS DESPESAS DE EXERCÍCIOS ANTERIORES		0,00
CONTRIBUIÇÕES PREVIDENCIÁRIAS - RPPS - PESSOAL ATIVO - PLANO PREVIDENCIÁRIO - INTRA OFSS		0,00
COMBUSTÍVEIS E LUBRIFICANTES AUTOMOTIVOS		0,00
OUTROS MATERIAIS DE CONSUMO		9.000,00
PEDÁGIOS		82,80
ASSESSORIA E CONSULTORIA TÉCNICA OU JURÍDICA		0,00
AUDITORIA EXTERNA		0,00
OUTROS SERVIÇOS DE CONSULTORIA		0,00
ESTAGIÁRIOS		900,00
LIMPEZA E CONSERVAÇÃO		12.670,80
ASSINATURAS DE PERIÓDICOS E ANUIDADES		4.900,00
COMISSÕES, CORRETAGENS E CUSTÓDIA		0,00
SERVIÇOS TÉCNICOS PROFISSIONAIS		4.456,19
LOCAÇÃO BENS MÓVEIS DE OUTRAS NATUREZAS E INTANGÍVEIS		0,00
MANUTENÇÃO E CONSERVAÇÃO DE BENS IMÓVEIS		287,18
MANUTENÇÃO E CONSERVAÇÃO DE MÁQUINAS E EQUIPAMENTOS		0,00
AUXÍLIO ALIMENTAÇÃO		0,00
SERVIÇOS DE ENERGIA ELÉTRICA		0,00
SERVIÇOS DE COMUNICAÇÃO EM GERAL		17,25
SERVIÇOS DE TELECOMUNICAÇÕES		273,83
VIGILÂNCIA OSTENSIVA MONITORADA		14.930,00
OUTROS SERVIÇOS DE TERCEIROS - PESSOA JURÍDICA		6.087,95
LOCAÇÃO DE SOFTWARE		12.618,26





# Instituto de Previdência do Município de Jundiaí

Janeiro de 2024

Descrição	Paga
OUTROS SERVIÇOS DE TECNOLOGIA DA INFORMAÇÃO E COMUNICAÇÃO - PESSOA JURÍDICA	220,00
INDENIZAÇÃO AUXÍLIO TRANSPORTE	10.890,00
<b>TOTAL DAS DESPESAS ADMINISTRATIVAS</b>	<b>298.479,14</b>
<b>PERCENTUAL DA TAXA DE ADMINISTRAÇÃO</b>	<b>0,04</b>
<b>SALDO A UTILIZAR NO MÊS SEGUINTE</b>	<b>4.269.397,08</b>

Conforme demonstrado no quadro acima, constatamos que, até o período analisado as despesas administrativas totalizaram o montante de **R\$ 298.479,14**, representando um percentual de **0,04%** do valor total das remunerações, proventos e pensões dos segurados vinculados ao RPPS relativos ao exercício anterior, não excedendo o limite de **0,65%** autorizado na Lei Municipal Lei Complementar nº 611, de 08/12/2021.



# Instituto de Previdência do Município de Jundiá

Janeiro de 2024

## 12. Certificado de Regularidade Previdenciária

Apresentamos a seguir o Certificado de Regularidade Previdenciária - CRP emitido pela Secretaria de Políticas de Previdência Social - SPS.

CRP VIGENTE			
Descrição	Data Emissão	Validade	Situação
Certificado de Regularidade Fiscal	04/01/2024	02/07/2024	No Prazo

De acordo com o Certificado de Regularidade emitido pela Secretaria de Previdência Social, o Fundo de Previdência vem observando os critérios e o cumprimento das exigências estabelecidas na Lei Federal nº 9.717 de 1998.



# Instituto de Previdência do Município de Jundiaí

Janeiro de 2024

## 13. Precatórios Judiciais

O quadro a seguir apresenta a evolução da dívida de precatórios judiciais reconhecidos pela Entidade.

DÍVIDAS DE PRECATÓRIO	SALDO EM 31.12	MOVIMENTAÇÃO	SALDO ATÉ O PERÍODO
211210503 - PRECATÓRIOS DE BENEFÍCIOS	8.040.900,00	0,00	8.040.900,00
<b>SALDO TOTAL</b>	<b>8.040.900,00</b>	<b>0,00</b>	<b>8.040.900,00</b>

*Nota Explicativa: Refere-se as obrigações a pagar de precatórios judiciais relativos ao Regime Especial de natureza alimentar e não alimentar, instituído pela Emenda Constitucional no 62/2009, e precatórios enquadrados no Regime Ordinário.*

Constata-se até o período analisado que o aumento da dívida com precatórios judiciais representou **0,00%** em relação ao exercício anterior.



# Instituto de Previdência do Município de Jundiá

Janeiro de 2024

## 14. Dívidas de Curto e Longo Prazo

### 14.01. Saldo da Dívida x Receita

O quadro abaixo apresenta o montante total das obrigações financeiras da Autarquia, assumidas para amortização de dívidas mobiliária, contratual, precatórios e operações de créditos de curto e longo prazo em relação a receita arrecadada.

DÍVIDAS DE CURTO E LONGO PRAZO DO MUNICÍPIO					
DESCRIÇÃO	SALDO EM 31.12	DÉBITO	CRÉDITO	SALDO ATÉ O PERÍODO	%
227000000 - PROVISÕES A LONGO PRAZO	5.397.535.307,32	0,00	0,00	5.397.535.307,32	0,00
<b>SALDO TOTAL</b>	<b>5.397.535.307,32</b>	<b>0,00</b>	<b>0,00</b>	<b>5.397.535.307,32</b>	<b>0,00</b>

**RECEITA REALIZADA** 66.819.787,19

**PERCENTUAL DÍVIDAS DE CURTO E LONGO PRAZO SOBRE RECEITA** 8.077,75

*Nota Explicativa: Representa o saldo de todos os débitos parcelados, empréstimos, financiamentos e precatórios contabilizadas no passivo circulante e não circulante do Balanço Patrimonial.*

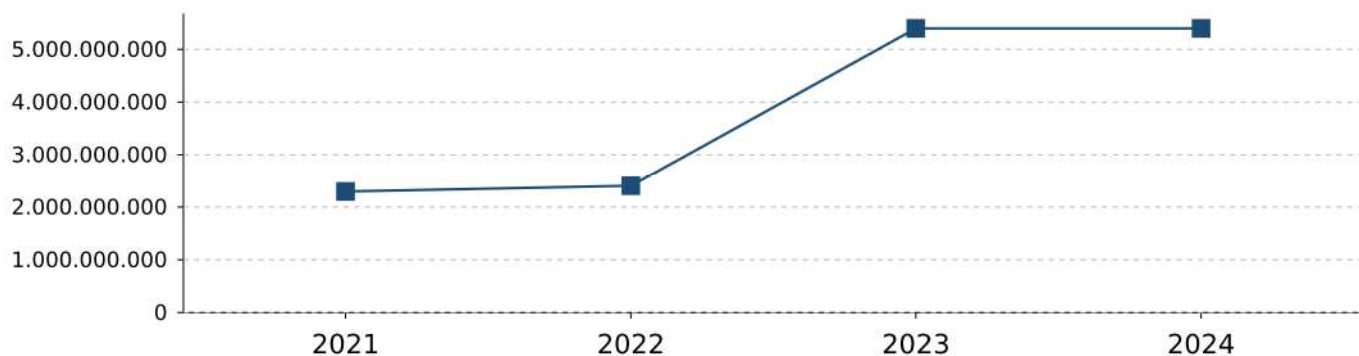
Conforme demonstrado no quadro acima, constatamos até o período analisado que o aumento das obrigações financeiras contratadas representou **0,00%** em relação ao exercício anterior.

Em outra análise, constatamos que as obrigações financeiras contratadas representaram **8.077,75%** da receita arrecadada da Autarquia.

### 14.02. Variação do Endividamento

A seguir apresentamos a evolução das obrigações financeiras contratadas nos últimos três exercícios.

EXERCÍCIO	VALOR	% SOBRE EXERC. ANT.
2021	2.294.462.484,92	0,00
2022	2.403.354.442,26	4,75
2023	5.397.535.307,32	124,58
2024	5.397.535.307,32	0,00





# Instituto de Previdência do Município de Jundiá

Janeiro de 2024

## 15. Avaliação do Recolhimento com Encargos Sociais

### 15.01. Despesa com Encargos Sociais

A seguir apresentamos a despesa empenhada, liquidada e paga no mês com recolhimentos de encargos sociais.

DESPESAS COM ENCARGOS SOCIAIS NO MÊS				
CÓDIGO	DESCRIÇÃO	EMPENHADO	LIQUIDADO	PAGO
31900711	CONTRIBUIÇÃO PATRONAL A ENTIDADES FECHADAS DE PREVIDÊNCIA	405,08	405,08	0,00
31901302	CONTRIBUIÇÕES PREVIDENCIÁRIAS - INSS	21.626,75	21.626,75	1.493,66
31911308	CONTRIBUIÇÕES PREVIDENCIÁRIAS - RPPS - PESSOAL ATIVO - PLANO PREVIDENCIÁRIO - INTRA OFSS	45.181,11	45.181,11	0,00
<b>TOTAL</b>		<b>67.212,94</b>	<b>67.212,94</b>	<b>1.493,66</b>

Em outra análise, conforme quadro abaixo, apresentamos a despesa empenhada, liquidada e paga acumuladas até o mês e o saldo pagar de encargos sociais.

DESPESAS COM ENCARGOS SOCIAIS ATÉ O MÊS						
CÓDIGO	DESCRIÇÃO	AUTORIZADO	EMPENHADO	LIQUIDADO	PAGO	SALDO PAGAR PELO EMPENHADO
31900700	CONTRIBUIÇÕES A ENTIDADES FECHADAS	10.000,00	0,00	0,00	0,00	0,00
31900711	CONTRIBUIÇÃO PATRONAL A ENTIDADES	0,00	405,08	405,08	0,00	405,08
31901300	OBRIGAÇÕES PATRONAIS	380.000,00	0,00	0,00	0,00	0,00
31901302	CONTRIBUIÇÕES PREVIDENCIÁRIAS - INSS	0,00	21.626,75	21.626,75	1.493,66	20.133,09
31911300	OBRIGAÇÕES PATRONAIS - INTRA	570.000,00	0,00	0,00	0,00	0,00
31911308	CONTRIBUIÇÕES PREVIDENCIÁRIAS -	0,00	45.181,11	45.181,11	0,00	45.181,11
<b>TOTAL</b>		<b>960.000,00</b>	<b>67.212,94</b>	<b>67.212,94</b>	<b>1.493,66</b>	<b>65.719,28</b>

SALDOS DE ENCARGOS SOCIAIS A PAGAR PELO EMPENHADO ATÉ O MÊS		
		<b>65.719,28 97,77%</b>

Conforme demonstrado acima, o valor empenhado, liquidado e pago com encargos sociais representou até o período, respectivamente, **7,00%**, **7,00%** e **0,15%** da despesa autorizada para o exercício.

Com relação ao saldo de empenho a pagar até o período, apuramos que o montante de **R\$ 65.719,28** representa **97,77%** da despesa empenhada no mês.

### 15.02. Empenhos a Pagar

No quadro a seguir apresentamos o saldo dos restos a pagar processados e não processados inscritos no período.

CÓDIGO	DESCRIÇÃO	RP EXERCÍCIO ANTERIOR	RP PAGO	RP CANCELADO	RP INSCRIÇÃO	SALDO DE RP
31901302	CONTRIBUIÇÕES PREVIDENCIÁRIAS - INSS	36.475,62	36.475,62	0,00	0,00	0,00
31911308	CONTRIBUIÇÕES PREVIDENCIÁRIAS - RPPS - PESSOAL ATIVO - PLANO	45.676,14	45.676,14	0,00	0,00	0,00
31911310	CONTRIBUIÇÕES PREVIDENCIÁRIAS - RPPS - PESSOAL INATIVO E	283,17	283,17	0,00	0,00	0,00
<b>TOTAL</b>		<b>82.434,93</b>	<b>82.434,93</b>	<b>0,00</b>	<b>0,00</b>	<b>0,00</b>



# Instituto de Previdência do Município de Jundiá

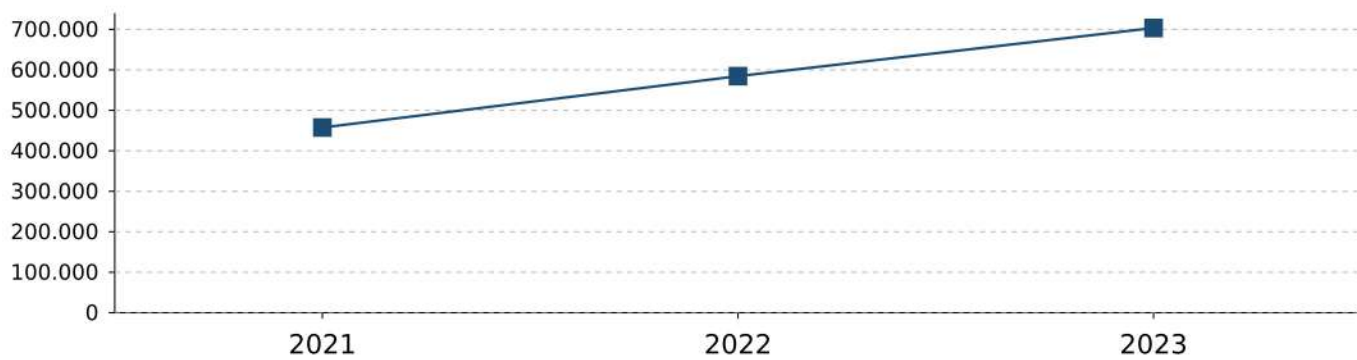
Janeiro de 2024

Conforme o demonstrado acima, o valor pago e cancelado representou até o período, respectivamente, **100,00%**, e **0,00%** dos restos a pagar.

## 15.03. Encargos Sociais dos Últimos Exercícios

A seguir, demonstramos o gráfico com os valores pagos com encargos sociais nos últimos três exercícios.

EXERCÍCIO	VALOR
2021	457.563,99
2022	584.470,65
2023	703.427,87





# Instituto de Previdência do Município de Jundiá

Janeiro de 2024

## 16. Avaliação dos Bens Móveis e Imóveis

### 16.01. Execução Orçamentária x Receita

O quadro a seguir demonstra o valor autorizado na Lei Orçamentária para investimento em obras, equipamentos e aquisição de imóveis, comparado com a despesa liquidada.

EXECUÇÃO ORÇAMENTÁRIA DE BENS MÓVEIS E IMÓVEIS							
RELAÇÃO DE INVESTIMENTOS	AUTORIZADO	EMPENHADO	%	LIQUIDADO	%	PAGO	%
EQUIPAMENTOS E MATERIAL	70.000,00	0,00	0,00	0,00	0,00	0,00	0,00
<b>TOTAL DE INVESTIMENTOS</b>	<b>70.000,00</b>	<b>0,00</b>	<b>0,00</b>	<b>0,00</b>	<b>0,00</b>	<b>0,00</b>	<b>0,00</b>
<b>RECEITA REALIZADA</b>						<b>66.819.787,19</b>	
<b>PERCENTUAL DE INVESTIMENTO SOBRE RECEITA</b>						<b>0,00 %</b>	

Conforme demonstrado, verifica-se que não houve despesa com investimentos.

### 16.02. Variação do Ativo Imobilizado

Apresentamos a seguir as movimentações contábeis dos Bens Móveis e Imóveis, registrados no sistema de contabilidade e transmitido para o Sistema AUDESP.

CÓDIGO	DESCRIÇÃO	SALDO INICIAL DO EXERCÍCIO	ENTRADAS	SAÍDAS	SALDO ATUAL	AH
<b>123100000</b>	<b>BENS MÓVEIS</b>	<b>624.374,37</b>	<b>0,00</b>	<b>0,00</b>	<b>624.374,37</b>	<b>0,00</b>
123110100	MÁQUINAS, APARELHOS, EQUIPAMENTOS E FERRAMENTAS	99.986,22	0,00	0,00	99.986,22	0,00
123110200	BENS DE INFORMÁTICA	139.120,62	0,00	0,00	139.120,62	0,00
123110300	MÓVEIS E UTENSÍLIOS	367.116,63	0,00	0,00	367.116,63	0,00
123110400	MATERIAIS CULTURAIS, EDUCACIONAIS E DE COMUNICAÇÃO	290,90	0,00	0,00	290,90	0,00
123119900	DEMAIS BENS MÓVEIS	17.860,00	0,00	0,00	17.860,00	0,00
<b>123200000</b>	<b>BENS IMÓVEIS</b>	<b>5.458.776,32</b>	<b>0,00</b>	<b>0,00</b>	<b>5.458.776,32</b>	<b>0,00</b>
123210100	BENS DE USO ESPECIAL	5.418.676,32	0,00	0,00	5.418.676,32	0,00
123210600	BENS IMÓVEIS EM ANDAMENTO	40.100,00	0,00	0,00	40.100,00	0,00
<b>123800000</b>	<b>(-) DEPRECIACÃO, EXAUSTÃO E AMORTIZAÇÃO ACUMULADAS</b>	<b>-660.081,00</b>	<b>0,00</b>	<b>-22.986,81</b>	<b>-683.067,81</b>	<b>3,36</b>
123810100	(-) DEPRECIACÃO ACUMULADA - BENS MÓVEIS	-248.803,51	0,00	-5.105,18	-253.908,69	2,01
123810200	(-) DEPRECIACÃO ACUMULADA - BENS IMÓVEIS	-411.277,49	0,00	-17.881,63	-429.159,12	4,16
<b>123000000</b>	<b>TOTAL</b>	<b>5.423.069,69</b>	<b>0,00</b>	<b>-22.986,81</b>	<b>5.400.082,88</b>	<b>-0,42</b>

Verificamos até o período uma **diminuição** do Ativo Imobilizado em **-0,42%** em relação ao saldo apresentado encerramento do exercício anterior.

### 16.03. Evolução dos Bens Móveis e Imóveis dos Últimos Exercícios

A seguir, demonstramos o gráfico com os valores liquidados de investimentos nos últimos três exercícios, e a projeção do valor do exercício atual seguindo o método descrito sob o quadro.

EXERCÍCIO	VALOR
-----------	-------

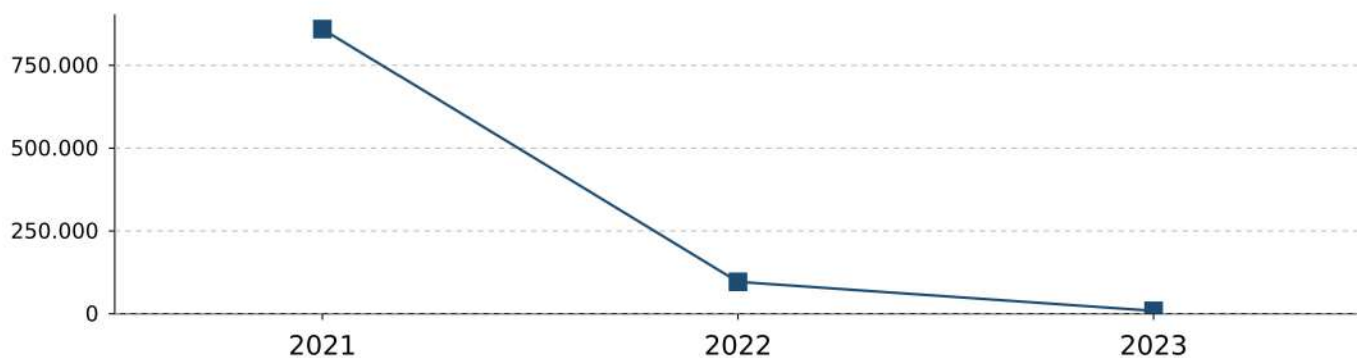


# Instituto de Previdência do Município de Jundiá

Janeiro de 2024

2021	859.460,91
2022	96.491,46
2023	9.043,98

**Nota Explicativa:** O método de cálculo utilizado para projetar a despesa liquidada leva em consideração a divisão da despesa liquidada até o mês pelo número de meses atual, multiplicada pelos meses do exercício.







# Instituto de Previdência do Município de Jundiá

Janeiro de 2024

## 17. Avaliação das Licitações e Contratações Diretas

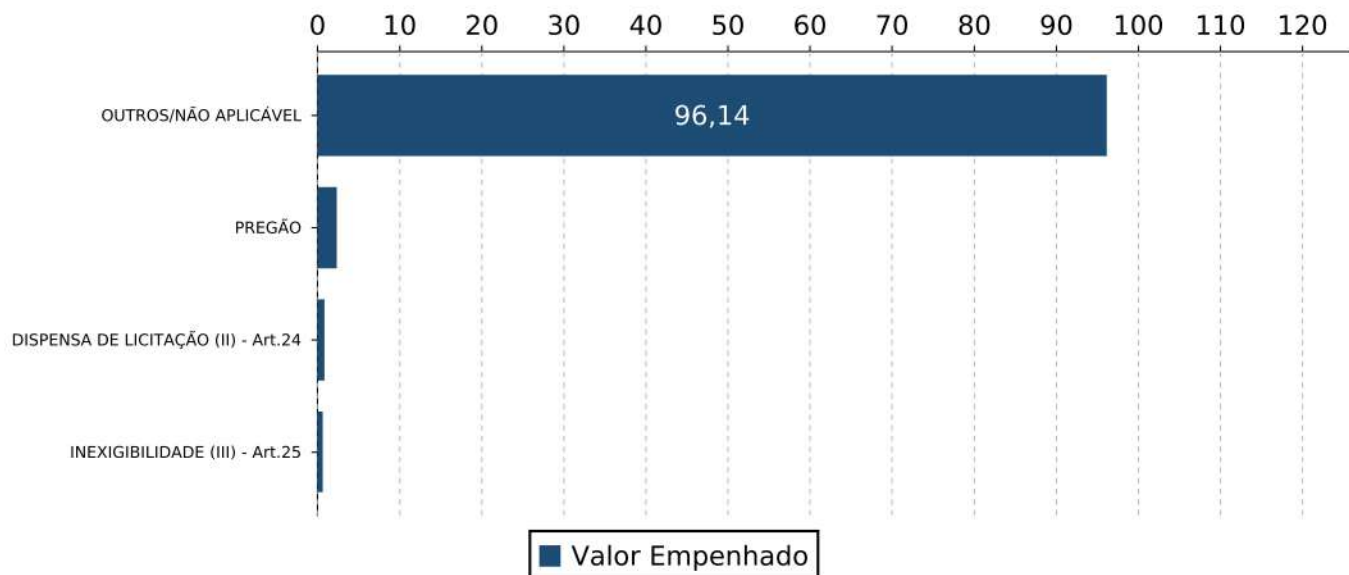
### 17.01. Licitações e Contratações Diretas

O quadro a seguir apresenta a despesa empenhada pela Entidade com contratações por dispensa e inexigibilidade de licitação comparada com a despesa total empenhada.

DESPESA POR MODALIDADE DE LICITAÇÃO			
MODALIDADE	EMPENHADO	%	
DESPESA EMPENHADA COMO OUTROS/NÃO APLICÁVEL	30.060.303,10	96,14	
DESPESA EMPENHADA COMO PREGÃO	735.401,15	2,35	
DESPESA EMPENHADA COMO DISPENSA DE LICITAÇÃO (II) - Art.24	267.233,80	0,85	
DESPESA EMPENHADA COMO INEXIGIBILIDADE (III) - Art.25	203.141,24	0,64	
<b>TOTAL</b>	<b>31.266.079,29</b>		
<b>TOTAL DE DESPESA EMPENHADA (I)</b>	<b>31.266.079,29</b>		
<b>TOTAL DA DESPESA EMPENHADA SEM LICITAÇÃO (IV) = (II+III)</b>	<b>470.375,04</b>		
<b>PERCENTUAL DESPESA SEM LICITAÇÃO = ((IV / I) * 100)</b>		<b>1,50 %</b>	

Conforme demonstrado no quadro acima, constata-se que até o período analisado, a Despesa Empenhada nas modalidades de licitação previstas nos artigos 24 e 25, da Lei Federal 8.666/93 representou **1,50%** da despesa total contratada.

Apresentamos abaixo o percentual das despesas separadas por modalidade de licitação.





# Instituto de Previdência do Município de Jundiá

Janeiro de 2024

## 18. Avaliação de Estoques em Almoxarifado

### 18.01. Execução Orçamentária x Receita

O quadro a seguir demonstra o valor autorizado na Lei Orçamentária para materiais de consumo, comparado com a despesa empenhada, liquidada e paga.

EXECUÇÃO ORÇAMENTÁRIA DE BENS DE CONSUMO								
DESCRIÇÃO	AUTORIZADO	EMPENHADO	%	LIQUIDADO	%	PAGO	%	
MATERIAL DE CONSUMO	195.000,00	17.000,00	8,71	9.000,00	4,61	9.000,00	4,61	
<b>TOTAL</b>	<b>195.000,00</b>	<b>17.000,00</b>	<b>8,71</b>	<b>9.000,00</b>	<b>4,61</b>	<b>9.000,00</b>	<b>4,61</b>	
<b>RECEITA REALIZADA</b>						<b>66.819.787,19</b>		
<b>PERCENTUAL DAS DESPESAS LIQUIDADAS SOBRE RECEITA</b>						<b>0,01</b>		

De acordo com o demonstrado acima, o valor empenhado, liquidado e pago com materiais de consumo representou até o período, respectivamente, **8,71%**, **4,61%** e **4,61%** da despesa autorizada para o exercício.

### 18.02. Variação do Estoque

Apresentamos a seguir as movimentações contábeis de entrada e saída de almoxarifado registrados no sistema de contabilidade e transmitido para o Sistema AUDESP.

DESCRIÇÃO	SALDO EM 31/12	ENTRADAS	SAÍDAS	SALDO ATUAL
MATERIAL DE CONSUMO (P)	8.940,89	0,00	-1.011,44	7.929,45
GÊNEROS ALIMENTÍCIOS (P)	2.018,94	0,00	-260,38	1.758,56
MATERIAL DE EXPEDIENTE (P)	8.633,63	0,00	-71,21	8.562,42
<b>TOTAL</b>	<b>19.593,46</b>	<b>0,00</b>	<b>-1.343,03</b>	<b>18.250,43</b>

Conforme exposto acima, constatamos que os registros de entradas totalizaram **R\$ 0,00**, as saídas representaram **R\$ 1.343,03** e o saldo em estoque para o mês seguinte é **R\$ 18.250,43**.



# Instituto de Previdência do Município de Jundiá

Janeiro de 2024

## 19. Despesas com Adiantamento

### 19.01. Despesa com Adiantamentos

O quadro a seguir apresenta o valor concedido, utilizado, devolvido e pendente de prestação de contas das despesas sob regime de adiantamento.

DESPESAS COM ADIANTAMENTO				
DESCRIÇÃO	CONCEDIDO	UTILIZADO	DEVOLVIDO	PENDENTE
ADIANTAMENTOS CONCEDIDOS NO PERÍODO	15.000,00	0,00	0,00	15.000,00

### 19.02. Adiantamentos Prestado Contas

Não Possui Adiantamentos Pendente de Prestação de Contas.

### 19.03. Adiantamentos no Prazo

O quadro abaixo apresenta a relação das despesas no regime de adiantamentos empenhadas no exercício no prazo.

RELAÇÃO DE ADIANTAMENTOS NO PRAZO					
NOME	EMPENHO	DATA	VALOR	PERÍODO APLICAÇÃO	SITUAÇÃO
<b>INSTITUTO DE PREVIDENCIA DO MUNICÍPIO DE JUNDIAI-IPREJUN</b>					
ANITA CAROLINA LUNARDI PETRIN	2024/105	30/01/2024	9.000,00	60 dias	No Prazo
ANITA CAROLINA LUNARDI PETRIN	2024/106	30/01/2024	6.000,00	60 dias	No Prazo
<b>TOTAL</b>			<b>15.000,00</b>		

*Nota Explicativa: A quantidade de dias em atraso refere-se ao cálculo da data prevista para a prestação de contas, referente ao último dia do mês em análise.*

### 19.04. Adiantamentos em Atraso

Não Possui Adiantamentos Pendente Em Atraso.



# Instituto de Previdência do Município de Jundiaí

Janeiro de 2024

## 20. Acompanhamento de Obrigações do Sistema AUDESP

O quadro a seguir apresenta o encaminhamento de documentos exigidos pelo Tribunal de Contas do Estado de São Paulo através do Sistema AUDESP - Auditoria Eletrônica de Contas Públicas.

TIPO DOCUMENTO	REF.	PRAZO	DT. ENTREG.	ENTREG.	NO PRAZO
DEMONSTRATIVO DE RECEITAS PREVIDENCIÁRIAS	11/2023	10/01/24	02/01/24	Sim	Sim
FUNDOS DE INVESTIMENTO	11/2023	10/01/24	02/01/24	Sim	Sim
ATUALIZAÇÃO DO CADASTRO GERAL DE ENTIDADES -	12/2023	10/01/24	02/01/24	Sim	Sim
BALANCETE-ISOLADO-CONTA-CONTABIL	11/2023	11/01/24	11/12/23	Sim	Sim
BALANCETE-ISOLADO-CONTA-CORRENTE	11/2023	11/01/24	11/12/23	Sim	Sim
CONCILIAÇÕES BANCÁRIAS MENSAS	11/2023	22/01/24	12/01/24	Sim	Sim
BALANCETE-ISOLADO-CONTA-CONTABIL	12/2023	29/01/24	23/01/24	Sim	Sim
BALANCETE-ISOLADO-CONTA-CORRENTE	12/2023	29/01/24	23/01/24	Sim	Sim
SISCAA	12/2023	31/01/24	26/01/24	Sim	Sim

Verificamos que até o período analisado, o encaminhamento de documentos no prazo representou **100,00%**, o envio intempestivo foi na ordem de **0,00%** e os documentos não informados foi de **0,00%**.



# Instituto de Previdência do Município de Jundiaí

Janeiro de 2024

## 21. Avaliação das Transferências Financeiras

O demonstrativo a seguir apresenta o valor das transferências financeiras recebidas e efetuadas pela Entidade.

MÊS	RECEBIDO	CONCEDIDO
Janeiro	401.088,69	0,00
Fevereiro	0,00	0,00
Março	0,00	0,00
Abril	0,00	0,00
Mai	0,00	0,00
Junho	0,00	0,00
Julho	0,00	0,00
Agosto	0,00	0,00
Setembro	0,00	0,00
Outubro	0,00	0,00
Novembro	0,00	0,00
Dezembro	0,00	0,00
<b>TOTAL</b>	<b>401.088,69</b>	<b>0,00</b>

Conforme demonstrado no quadro acima, o valor dos repasses concedidos e recebidos decorrente de transferência financeira a outra Entidade do Município representou até o período, respectivamente, **0,00** e **401.088,69**.

Em outra análise, no quadro a seguir apresentamos a evolução das transferências financeiras e a devolução da autarquia para o executivo nos últimos três exercícios

ANO	RECEBIDO	%	DEVOLVIDO	%
2021	2.977.100,20	0,00	0,00	0,00
2022	3.614.150,64	21,39	0,00	0,00
2023	3.497.120,17	-3,23	0,00	0,00



# Instituto de Previdência do Município de Jundiaí

Janeiro de 2024

## 22. Conclusão

Mediante nossas análises para o período, não vislumbramos ocorrências relevantes que mereçam remessa deste relatório ao Tribunal de Contas do Estado de São Paulo, no entanto, o mesmo será submetido à análise do Responsável pela Previdência.

E por ser a expressão da verdade, assinado o presente relatório de controle.

Atenciosamente.

Jundiaí, 27 de Março de 2024.

