

**RELATÓRIO MENSAL DE CONTROLE INTERNO**  
**IPREJUN**  
**MARÇO/2024**



## Relatório Mensal de Controle Interno – MARÇO / 2024

### Índice

1 – INTRODUÇÃO.....	3
2 – ÁREA DE BENEFÍCIOS .....	3
3 – FOLHA DE PAGAMENTO .....	4
3.1 – Folha de Pagamento Aposentados / Pensionistas .....	4
3.2 – Folha de Pagamento de Ativos do Instituto .....	5
3.3 – AUDESP Fase III Atos de Pessoal (Informações Mensais).....	6
3.4 – E-Social (Informações Mensais).....	7
3.5 – PROCEDIMENTOS FISCAIS – PAGAMENTO DO PASEP .....	7
4 – COMPENSAÇÃO PREVIDENCIÁRIA – COMPREV.....	8
5 – RECADASTRAMENTO/PROVA DE VIDA.....	10
6 - SETOR DE OUVIDORIA .....	10
7 - PROCESSOS DE COMPRAS E LICITAÇÕES.....	10
7.1 – Participação em Congressos e Afins .....	13
8 – INVESTIMENTOS .....	15
9 – CREDENCIAMENTOS .....	16
10 – REPASSES PREVIDENCIÁRIOS / MOVIMENTAÇÕES .....	16
11 – CONTABILIDADE.....	17
11.1 – AUDESP .....	18
11.2 – DCTFWeb e EFD-Reinf - Competência 03/2024 .....	18
11.3 – ORÇAMENTO .....	19
11.4 – SENTENÇAS do TCE .....	19
11.5 – CÁLCULO ATUARIAL.....	19
12 - CERTIFICADO DE REGULARIDADE PREVIDENCIÁRIA (CRP).....	21
13 – PRÓ-GESTÃO .....	22
14 – CONSELHO DELIBERATIVO, CONSELHO FISCAL E COMITÊ DE INVESTIMENTOS .....	22
15 - CONCLUSÃO.....	23
ANEXO I.....	26
ANEXO II.....	28
ANEXO III.....	29



## 1 – INTRODUÇÃO

O presente relatório apresenta uma análise do Instituto de Previdência do Município de Jundiaí (IPREJUN), criado pela Lei 5.894, de 12 de setembro de 2002.

As análises refletem os acontecimentos do **mês de MARÇO de 2024** e abrangem as áreas de benefícios, folha de pagamento, Compensação Previdenciária - COMPREV, recadastramento / prova de vida, setor de ouvidoria, processos de compras e licitações, investimentos, credenciamentos, contabilidade, repasses previdenciários / movimentações, Certificado de Regularidade Previdenciária (CRP), Pró-Gestão, Conselho Deliberativo, Conselho Fiscal e Comitê de Investimentos, dentre outros assuntos pertinentes ao Instituto no período.

## 2 – ÁREA DE BENEFÍCIOS

Na **Área de Benefícios** foram concedidas **02 (duas) novas aposentadorias**, sendo as 02 (duas) aposentadorias por tempo de contribuição, conforme tabela abaixo:

PROCESSO SEI PMJ.	CARGO	REGRA	PROPORÇÃO DO BENEFÍCIO	MODALIDADE
0000163/2024	Médica	Art. 16 c/c art. 20, inciso I da LC nº 611/2021	Último salário	Aposentadoria por tempo de contribuição
0000314/2024	Telefonista - Recepcionista	Art. 17 c/c art. 21, inciso I da LC nº 611/2021	Último salário	Aposentadoria por tempo de contribuição

Foram, ainda, concedidos **02 (dois) benefícios de pensão por morte**, sendo os instituidores servidores aposentados (Processos SEI PMJ.0044941/2023 e SEI PMJ.0006781/2024).

Os processos de aposentadorias e pensões por morte deste mês de **março** foram implantados de forma digital via sistema SEI – Sistema Eletrônico de Informações da Prefeitura do Município de Jundiaí, em pasta específica para IPREJUN-BENEFÍCIOS.



Em análise, os processos de concessão dos benefícios do mês de **março** estão devidamente organizados, contendo certidões e documentos comprobatórios para a concessão.

### 3 – FOLHA DE PAGAMENTO

#### 3.1 – Folha de Pagamento Aposentados / Pensionistas

A **folha de pagamento dos aposentados e pensionistas do Instituto de Previdência de Jundiaí – IPREJUN** conta neste mês de **fevereiro** com **3.156** (três mil, cento e cinquenta e seis) benefícios ativos, sendo 2.717 (dois mil, setecentos e dezessete) benefícios de aposentadoria e 439 (quatrocentos e trinta e nove) benefícios de pensão por morte, totalizando os valores conforme abaixo:

MARÇO / 2024 – FOLHA DE APOSENTADOS / PENSIONISTAS		
TOTAL MENSAL BRUTO	TOTAL DE DESCONTOS (refere-se à tributações, convênios/signados em geral, redutores constitucionais e pensões alimentícias)	TOTAL LÍQUIDO MENSAL
R\$ 31.751.574,34	R\$ 10.509.067,36	R\$ 21.242.506,98

O processo **SEI IPJ.0000095/2024** (informado no relatório de 02/2024) segue em trâmite.

Neste mês de **março** foi realizada a quitação do benefício de aposentadoria matrícula sob nº 615933 devido ao falecimento do beneficiário ocorrido em 21/07/2022.

A servidora aposentada matrícula sob nº **625270** foi reintegrada ao quadro de Servidores Públicos Municipais a partir de 01 de março de 2024 (Portaria nº 288, de 21 de fevereiro de 2024, Imprensa Oficial do Município de Jundiaí Edição nº 5417, de 23 de fevereiro de 2024 – publicação Gestão de Pessoas).

Seguem em trâmite no setor de folha de pagamento procedimentos para a quitação dos seguintes benefícios, visto o falecimento dos beneficiários e geração de valores a serem ressarcidos ao Instituto:



Número do Benefício	Falecimento Ocorrido em	Valor a Restituir	Andamento dos Procedimentos de Cobrança
609649	11/05/2023	R\$ 12.836,58	A Procuradoria do Instituto prosseguirá com ação judicial.
607089	26/02/2023	R\$ 413,38	Em fase de cobrança.
23019580	06/09/2023	R\$ 517,36	Enviado ofício de cobrança (número de postagem: AO160938693BR).
618751	18/03/2024	R\$ 286,88	Em fase de cobrança.
20010803	18/04/2024	R\$ 481,69	Aguardando possibilidade de solicitação de pensão por morte.
20010805	03/04/2024	R\$ 5.371,57	Aguardando possibilidade de solicitação de pensão por morte.

Quanto ao processo **SEI IPJ.00151/2022** (referente a valores a serem ressarcidos ao Instituto devido ao falecimento da beneficiária, a saber: **R\$ 8.221,45** (oito mil, duzentos e vinte e um reais e quarenta e cinco centavos), valor este devidamente atualizado) uma das herdeiras propôs o pagamento do débito em 30 parcelas, com a primeira parcela no mês de setembro. A proposta de parcelamento foi aceita pelo Conselho Deliberativo do IPREJUN na Reunião Ordinária de 31/08/2023. Em 08/05/2024, foi paga a **nona parcela (9/30), no valor de R\$ 280,00 (duzentos e oitenta reais).**

### 3.2 – Folha de Pagamento de Ativos do Instituto

A **folha de pagamento de ativos** do IPREJUN conta neste mês de **março** com 28 (vinte e oito) servidores, sendo 16 (dezesesseis) estatutários, 03 (três) cedidos pela Prefeitura Municipal de Jundiaí e Câmara Municipal de Jundiaí e 09 (nove) comissionados, totalizando os valores conforme abaixo:

MARÇO/2024 - FOLHA DE ATIVOS DO INSTITUTO		
TOTAL MENSAL BRUTO	TOTAL DE DESCONTOS (refere-se a tributações e convênios/consignados em geral)	TOTAL LÍQUIDO MENSAL
R\$ 233.329,75	R\$ 64.492,94	R\$ 168.836,81
FÉRIAS		
TOTAL BRUTO	TOTAL DE DESCONTOS	TOTAL LÍQUIDO
R\$ 70.633,86	R\$ 9.572,90	R\$ 61.060,96



RESCISÃO		
TOTAL BRUTO	TOTAL DE DESCONTOS	TOTAL LÍQUIDO
R\$ 2.517,34	R\$ 81,33	R\$ 2.436,01

Em relação ao banco de horas, o resumo está sendo encaminhado mensalmente à diretoria administrativa via e-mail pela área responsável e não foi observado nenhum caso com banco de horas excessivo, exceto casos específicos autorizados pela Diretoria.

**Não foi observado o pagamento de nenhuma hora-extra na folha de pagamento de ativos do Instituto.**

Em 08/03/2024, a servidora CLAUDIA GEORGE MUSSELI CEZAR, Diretora do Departamento de Planejamento, Gestão e Finanças, foi designada para exercer, cumulativamente com suas atribuições, o cargo de Diretora do Departamento de Benefícios, Símbolo “DAC-3”, em comissão, sem ônus, durante o impedimento da titular, Sra. ANITA CAROLINA LUNARDI PETRIN, em gozo de férias regulamentares, no período de 12 de março de 2024 a 31 de março de 2024 (Portaria nº 033, publicada na Imprensa Oficial do Município de Jundiaí, Edição nº 5423).

### 3.3 – AUDESP Fase III Atos de Pessoal (Informações Mensais)

Referente ao “**AUDESP fase III atos de pessoal**” foram enviados e armazenados os arquivos mensais obrigatórios, a saber:

- folha ordinária;
- resumo da folha;
- pagamento da folha ordinária e
- cadastro de verbas remuneratórias (não houve novas verbas).

Foi, ainda, enviada declaração negativa de atos normativos e cargos. Não foi enviada declaração negativa referente a lotação de agente público (informada nova lotação e exoneração).



### 3.4 – E-Social (Informações Mensais)

Referente a transmissão de informações para o “E-Social”, neste mês de **março** foram enviados os seguintes eventos:

Mês de Referência: fevereiro / 2024	
S-2200	Cadastro de estatutários e comissionados
S-2400	Cadastro de beneficiários: novos beneficiários
S-2410	Cadastro de benefícios: novos benefícios
S-1200	Remuneração de trabalhador vinculado ao RGPS (CCs e estagiários)
S-1202	Remuneração de trabalhador vinculado ao RPPS
S-1207	Folha de pagamento dos beneficiários (aposentados e pensões)
S-1210	Pagamentos de rendimentos do trabalho: sintético dos três acima
S-1299	Fechamento da folha
S-2420	Cadastro de benefícios - término

### 3.5 – PROCEDIMENTOS FISCAIS – PAGAMENTO DO PASEP

A respeito dos procedimentos fiscais, promovidos pela Receita Federal, que apontam que o IPREJUN não efetuou o recolhimento correspondente à contribuição para o PASEP, e não declarou nenhum valor de PASEP em DCTF, a saber:

1. **Procedimento Fiscal nº 08.1.90.00-2020-00006-4 - período de 01/2016 a 06/2019;**
2. **Procedimento Fiscal nº 08.1.02.00-2022-00053-0 - período de 07/2019 a 12/2019.**

Informamos que o IPREJUN encontra-se na última instância recursal administrativa (Recurso Voluntário) no Procedimento Fiscal nº 08.1.90.00-2020-00006-4 e em relação ao procedimento fiscal nº 08.1.02.00-2022-00053-0, protocolou Impugnação Administrativa na RFB e que trata das contribuições para o PASEP do período de 01/07/2019 a 31/12/2019.



**Em consulta ao E-Cac (Centro Virtual de Atendimento da Receita Federal), em 13/05/2024, verificamos que:**

- O **processo 15746.720.200/2020-98** encontra-se em Situação Suspenso – Julgamento do Recurso Voluntário. Valor atualizado **R\$ 21.578.509,68** (vinte e um milhões, quinhentos e setenta e oito mil, quinhentos e nove reais e sessenta e oito centavos).
- O **processo 15746.720.742/2022-22** encontra-se em Situação Suspenso – Julgamento da Impugnação. Valor atualizado **R\$ 4.917.114,56** (quatro milhões, novecentos e dezessete mil, cento e quatorze reais e cinquenta e seis centavos).

#### **4 – COMPENSAÇÃO PREVIDENCIÁRIA – COMPREV**

Quanto ao **COMPREV**, o sistema apontou 10 (dez) novos requerimentos concedidos pelo RGPS em favor do IPREJUN, totalizando um saldo a receber no valor de **R\$ 1.773.964,23** (um milhão, setecentos e setenta e três mil, novecentos e sessenta e quatro reais e vinte e três centavos), creditado na conta corrente do IPREJUN no dia 05 de abril de 2024, tendo como competência o mês de fevereiro de 2023.

Segue, abaixo, demonstrativo dos valores compensados e posição dos requerimentos:

Valor Total Líquido Pago pelo IPREJUN ao RGPS	R\$ 20.596,82
Valor Total Líquido Pago pelo RGPS ao IPREJUN*	R\$ 1.794.561,05
Requerimentos em Compensação pelo IPREJUN	87
Requerimentos em Compensação pelo RGPS	778
Requerimentos Aguardando Análise (RGPS)	1.469
Requerimentos Em Exigência para o IPREJUN	159

\* RGPS pagou **R\$ 1.030.485,58** de Fluxo Acumulado Líquido, além do Fluxo Mensal Líquido.

\*\*Relatórios emitidos no Novo COMPREV em 01/03/2024.





Com referência ao COMPREV (RPPS IPREJUN x Outros RPPS), temos a seguinte posição (valores e requerimentos):

VALORES	Valor Total Líquido Pago pelo IPREJUN ao RPPS	Valor Total Líquido Pago pelo RPPS ao IPREJUN	Saldo a Receber	Saldo a Pagar	Data do Crédito em Conta Corrente
SÃO PAULO (ESTADO)	R\$ 205,12	R\$ 250.078,38*	R\$ 249.873,26	R\$ 0,00	05/04/2024
SANTO ANDRÉ	R\$ 0,00	R\$ 353,65	R\$ 353,65	R\$ 0,00	05/04/2024
SÃO PAULO (CAPITAL)	R\$ 0,00	R\$ 79.522,71**	R\$ 79.522,71	R\$ 0,00	05/04/2024
CAMPINAS	R\$ 479,25	R\$ 0,00	R\$ 0,00	R\$ 479,25	05/04/2024
VÁRZEA PAULISTA	R\$ 0,00	R\$ 1.238,82	R\$ 1.238,82	R\$ 0,00	05/04/2024
PARANÁ	R\$ 0,00	R\$ 136,42	R\$ 136,42	R\$ 0,00	04/04/2024
SANTOS	R\$ 0,00	R\$ 4.015,24	R\$ 4.015,24	R\$ 0,00	05/04/2024
SÃO BERNARDO	R\$ 0,00	R\$ 454,70	R\$ 454,70	R\$ 0,00	05/04/2024
PERNAMBUCO	R\$ 0,00	R\$ 463,89	R\$ 463,89	R\$ 0,00	03/04/2024
LONDRINA	R\$ 0,00	R\$ 81,15	R\$ 81,15	R\$ 0,00	05/04/2024
ITAPEVA (MG)	R\$ 0,00	R\$ 365,41***	R\$ 365,41	R\$ 0,00	01/04/2024
REQUERIMENTOS	Requerimentos em Compensação pelo IPREJUN	Requerimentos em Compensação pelo RPPS	Requerimentos Aguardando Análise do RPPS	Requerimentos em Exigência para o IPREJUN	
SÃO PAULO (ESTADO)	1	111	245	26	
SANTO ANDRÉ	0	1	0	0	
SÃO PAULO (CAPITAL)	0	12	2	1	
CAMPINAS	1	0	1	0	
VÁRZEA PAULISTA	0	2	12	1	
PARANÁ	0	1	0	0	
SANTOS	0	1	0	0	
SÃO BERNARDO	0	1	0	0	
PERNAMBUCO	0	1	0	0	
LONDRINA	0	1	0	0	
ITAPEVA (MG)	0	1	1	0	

\* **SÃO PAULO (ESTADO)** pagou **R\$ 171.846,00** de Fluxo Acumulado Líquido, além do Fluxo Mensal Líquido. O pagamento do Valor Estoque pelos RPPS ainda depende de regulamentação.

\*\* **SÃO PAULO (CAPITAL)** pagou **R\$ 72.762,40** de Fluxo Acumulado Líquido, além do Fluxo Mensal Líquido. O pagamento do Valor Estoque pelos RPPS ainda depende de regulamentação.

\*\*\* **ITAPEVA MG** segue pendente o pagamento da multa devido ao atraso no pagamento do valor principal no mês de fevereiro/2024.

\*\*\*\* **Os RPPS's pagam somente o Fluxo Acumulado Líquido, quando concedidos novos requerimentos, além do Fluxo Mensal Líquido, tendo em vista que o pagamento do Valor Estoque pelos RPPS ainda depende de regulamentação.**

\*\*\*\*\* Relatórios emitidos no Novo COMPREV em 01/03/2024.



## JUNDIAÍ – OUTROS RPPS\*

Requerimentos Aguardando Análise (outros RPPS)	36
Requerimentos Em Exigência para o IPREJUN	05

\*Relatórios emitidos no Novo COMPREV em 01/03/2024.

## 5 – RECADASTRAMENTO/PROVA DE VIDA

Em relação ao **recadastramento anual obrigatório** temos a seguinte posição:

Mês / Ano	Não Compareceram	Realizaram a Prova de Vida	Bloqueados – a bloquear	Faremos contato
03/2024	2	283	2	-

Em **março 02** (dois) segurados não realizaram a prova de vida e tiveram o pagamento dos benefícios de aposentadoria suspensos em maio (Imprensa Oficial do Município de Jundiaí Edição nº 5455, de 10/05/2024).

## 6 - SETOR DE OUVIDORIA

No período de **01 a 31/03** não tivemos processos abertos na Ouvidoria, tampouco manifestações no “Fale Conosco”. A comunicação via WhatsApp segue ativa, sendo verificada com constância diariamente.

## 7 - PROCESSOS DE COMPRAS E LICITAÇÕES

Referente aos Processos de Compras e Licitações, no mês de **março**, temos a seguinte posição a relatar:



- Referente ao envio de informações ao AUDESP Fase IV, foram enviados dentro do prazo as licitações (inclusive compras diretas), ajustes, empenhos e termos aditivos.
- Referente ao Processo Administrativo **SEI IPJ.00107/2020** – Contratação de Agente de Integração para fins de concessão de estagiários – após realizado os procedimentos legais, verificada a vantajosidade na renovação do contrato e parecer jurídico favorável, o diretor-presidente autorizou o aditamento. Assim, assinou-se o Adendo nº 04, ao Contrato nº 03/2020, sendo o valor global de **R\$ 1.637,28** (um mil, seiscentos e trinta e sete reais e vinte e oito centavos). Publicou-se o extrato de adendo e empenho na Imprensa Oficial do Município de Jundiaí, edição nº 5437 de 05 de abril de 2024.
- Referente ao Processo Administrativo **SEI IPJ.00016/2021** – Contratação de serviços técnicos especializados em Auditoria Independente, nas áreas contábil, financeira, orçamentária – após realizado os procedimentos legais, verificada a vantajosidade na renovação do contrato e parecer jurídico favorável, o diretor-presidente autorizou o aditamento. Assim, assinou-se o Adendo nº 03, ao Contrato nº 03/2021, sendo o valor global de **R\$ 24.185,13** (vinte e quatro mil, cento e oitenta e cinco reais e treze centavos). Publicou-se o extrato de adendo e empenho na Imprensa Oficial do Município de Jundiaí, edição nº 5434 de 29 de março de 2024.
- Referente ao Processo Administrativo **SEI IPJ.00111/2022** – Reformulação do layout e prestação de serviços de manutenção no website do IPREJUN – após realizado os procedimentos legais, verificada a vantajosidade na renovação do contrato e parecer jurídico favorável, o diretor-presidente autorizou o aditamento. Assim, assinou-se o Adendo nº 02, ao Contrato nº 002/2022, sendo o valor global de **R\$ 2.640,00** (dois mil, seiscentos e quarenta reais). Publicou-se o extrato de adendo e empenho na Imprensa Oficial do Município de Jundiaí, edição nº 5429 de 20 de março de 2024.
- Referente ao Processo Administrativo **SEI IPJ.0000027/2024** – locação/compra de um veículo leve, tipo passeio, sem motorista, para uso no IPREJUN – os procedimentos seguem em trâmite.



Quanto aos demais processos licitatórios conduzidos na modalidade **Compra Direta/Dispensas de Licitações em andamento durante o mês de março/2024**, temos:

<b>Processo SEI IPJ.</b>	<b>Objeto</b>	<b>Finalizado</b>
<b>0000629/2023</b>	Contratação de serviços especializados de tecnologia da informação para acesso aos dados do SIRC	Não
<b>0000712/2023</b>	Contratação de serviços de consultoria técnica especializada nas áreas contábil/administrativa	Não
<b>0000007/2024</b>	Manutenção corretiva com troca de baterias em sistema de nobreak	Sim
<b>0000026/2024</b>	Contratação de serviços de manutenção em extintores e mangueiras	Sim
<b>0000029/2024</b>	Aquisição de material geral de consumo - Grupo 1	Não
<b>0000029/2024</b>	Aquisição de material geral de consumo - Grupo 2	Não
<b>0000029/2024</b>	Aquisição de material geral de consumo - Grupo 3	Não
<b>0000029/2024</b>	Aquisição de material geral de consumo - Grupo 4	Não
<b>0000029/2024</b>	Aquisição de material geral de consumo - Cloro 10 kg	Não
<b>0000029/2024</b>	Aquisição de material geral de consumo – Grupo 6	Não
<b>0000077/2024</b>	Aquisição de produtos para limpeza e conservação de piso de madeira	Não
<b>0000125/2024</b>	Contratação de empresa para realização de censo previdenciário dos servidores municipais	Não
<b>0000138/2024</b>	Serviços de envios de e-mail marketing	Não
<b>0000167/2024</b>	Aquisição de leitor biométrico para controle de acesso	Não

A partir de 01 de março de 2023, o Município de Jundiaí passou a utilizar para seus processos de Compras e Licitações, a Nova Lei de Licitações nº 14.133/2021. Assim, em atendimento ao Decreto Municipal, todos os processos de compras do IPREJUN foram devidamente autuados de acordo com a referida Lei.

No dia 15 de março de 2024 foi publicada na Imprensa Oficial do Município, edição 5427, o ato normativo nº 03/2024, que resolve dispor sobre as regras para a atuação dos gestores e fiscais de contratos no âmbito do IPREJUN. Na mesma edição foi publicada também a portaria nº 034, a qual designa os agentes de contratação e pregoeiros do Instituto.



## 7.1 – Participação em Congressos e Afins

Referente à participação no **6º Congresso Brasileiro de Investimentos dos RPPS** (Florianópolis, de 06 a 08/03/2024) temos:

- Processo administrativo **SEI IPJ.0000017/2024** – inscrições para participação no evento - realizou-se 15 inscrições para participação no evento, sendo o valor total da despesa autorizada pelo ordenador de **R\$ 11.400,00** (onze mil e quatrocentos reais).
- Processo administrativo **SEI IPJ.0000018/2024** – aquisição de passagens, sendo o valor total da despesa autorizada pelo ordenador de **R\$ 21.267,72** (vinte e um mil, duzentos e sessenta e sete reais e setenta e dois centavos).
- Processo administrativo **SEI IPJ.0000019/2024** – hospedagem, sendo o valor total da despesa autorizada pelo ordenador de **R\$ 6.760,90** (seis mil, setecentos e sessenta reais e noventa centavos).
- Processo administrativo **SEI IPJ.0000020/2024** – contratação de transporte para aeroporto, sendo o valor da despesa de **R\$ 1.633,00** (hum mil, seiscentos e trinta e três reais).

Os processos **SEI IPJ.0000018/2024**, **SEI IPJ.0000019/2024** e **SEI IPJ.0000020/2024** foram analisados pelo Controle Interno, estando em conformidade (eventuais sugestões de revisão de valores da previsão da despesa encontram-se nos termos anexos aos autos).

O processo **SEI IPJ.0000017/2024** permanece aberto no Setor de Compras, aguardando relatórios de participantes.

Referente à participação no **20º Congresso Estadual de Previdência da APEPREM** (São José do Rio Preto / SP, de 09 a 11/04/2024) temos:

- Processo administrativo **SEI IPJ.0000073/2024** – inscrições para participação no evento - realizou-se 09 inscrições para participação no evento, sendo o valor total da despesa autorizada pelo ordenador de **R\$ 6.960,00** (seis mil,



novecentos e sessenta reais).

- Processo administrativo **SEI IPJ.0000074/2024** – hospedagem, sendo o valor total da despesa autorizada pelo ordenador de **R\$ 2.350,00** (dois mil, trezentos e cinquenta reais).
- Processo administrativo **SEI IPJ.0000075/2024** – contratação de transporte, sendo o valor da despesa de **R\$ 4.399,99** (quatro mil, trezentos e noventa e nove reais e noventa e nove centavos).

Os processos **SEI IPJ.0000074/2024** e **SEI IPJ.0000075/2024** foram analisados pelo Controle Interno, estando em conformidade (eventuais sugestões de revisão de valores da previsão da despesa encontram-se nos termos anexos aos autos).

O processo **SEI IPJ.0000073/2024** permanece aberto no Setor de Compras, aguardando relatórios de participantes.

- Referente ao processo administrativo **SEI IPJ.0000313/2023** – Adiantamento para utilização em Eventos, Cursos e Congressos, no valor total de **R\$ 20.000,00** (vinte mil reais), verificamos a comprovação das despesas no valor de **R\$ 9.546,77** (nove mil, quinhentos e quarenta e seis reais e setenta e sete centavos). **O processo foi analisado pelo Controle Interno e finalizado em 30/04/2024, após correção do valor gasto e despacho final do ordenador da despesa do Instituto.**
- Referente ao processo administrativo **SEI IPJ.0000034/2024** – Adiantamento para utilização no IPREJUN e em congressos, no valor total de **R\$ 15.000,00** (quinze mil reais) ocorreram gastos, dentro do mês de março, que totalizaram o valor de **R\$ 4.432,20** (quatro mil, quatrocentos e trinta e dois reais e vinte centavos).



## 8 – INVESTIMENTOS

O relatório de investimentos do mês de **março de 2024** está disponível no link abaixo, incluindo o acompanhamento mensal sobre fundos estressados na carteira do IPREJUN: [https://iprejun.sp.gov.br/N/arquivos/planilha\\_investimento/1713198053.pdf](https://iprejun.sp.gov.br/N/arquivos/planilha_investimento/1713198053.pdf)

No mês de **março** a carteira do IPREJUN registrou um avanço de 1,66%, superando a meta estabelecida de 0,57%. Com esse desempenho, o IPREJUN acumulou uma rentabilidade de 3,12% no ano de 2024, ultrapassando a meta de 2,66%.

A rentabilidade x risco dos diversos investimentos está detalhada no relatório Risco X Retorno que pode ser consultado no site do Instituto (link para acesso [https://iprejun.sp.gov.br/N/arquivos/relatorio\\_investimento/1715975933.pdf](https://iprejun.sp.gov.br/N/arquivos/relatorio_investimento/1715975933.pdf) ).

No mês de **março** obteve-se na Renda Fixa um VaR de 0,59% do PL do IPREJUN. Na renda variável nacional, o VaR foi de 7,63%; nos fundos do exterior, 4,96%; nos fundos estruturados, o VaR foi de 2,52% e para os imobiliários, 4,72%. O risco total da carteira é de 1,65%, todos os índices inferiores aos apresentados no mês de fevereiro/2024. Todos os critérios obedecem aos limites estabelecidos pela Resolução CMN 4963 e PI do IPREJUN.

O Parecer referente aos relatórios de acompanhamento de rentabilidade e risco de **março** de 2024 emitido pelo Comitê de Investimentos e aprovado pelo Conselho Fiscal segue anexo a este relatório (**Anexo I**) e pode ser consultado na Ata do Conselho Fiscal do IPREJUN – Reunião Ordinária nº 04/2024 ( [https://iprejun.sp.gov.br/S/arquivos/Atas/Cons\\_Fiscal/Ata\\_ConsFisc\\_O\\_04-2024.pdf](https://iprejun.sp.gov.br/S/arquivos/Atas/Cons_Fiscal/Ata_ConsFisc_O_04-2024.pdf) ).

Quanto ao **DAIR 03/2024 (Demonstrativo das Aplicações e Investimentos dos Recursos)**, o setor responsável informou que o demonstrativo foi entregue dentro do prazo, com as notificações abaixo, que foram consideradas regulares por análise.

UF	Ente	CNPJ do Ente	Mês	Finalidade do DAIR	Data da Posição	Data de Envio	Critério Analisado	Situação do Critério Analisado
SP	Município de Jundiaí	45.780.103/0001-50	Março	DAIR - Encerramento do Mês	31/03/2024	22/04/2024	15% Patrimônio Líquido do Fundo investido	Regular por Análise



## 9 – CREDENCIAMENTOS

O Instituto teve, em **março de 2024**, as seguintes instituições / fundos credenciados ou atualizados:

Reunião do Comitê de Investimentos de 12/03/2024 (Ata disponível para consulta em [https://iprejun.sp.gov.br/S/arquivos/Atas/Comite\\_Invest/Ata\\_ComiteInvest\\_O\\_199.pdf](https://iprejun.sp.gov.br/S/arquivos/Atas/Comite_Invest/Ata_ComiteInvest_O_199.pdf)):

Instituição Financeira:

Gestor

- **IPJ.0000088/2024** Neo Future Gestão de Recursos LTDA – CNPJ: 42.473.688/0001-77.

Reunião do Comitê de Investimentos de 26/03/2024 (Ata disponível para consulta em [https://iprejun.sp.gov.br/S/arquivos/Atas/Comite\\_Invest/Ata\\_ComiteInvest\\_O\\_200.pdf](https://iprejun.sp.gov.br/S/arquivos/Atas/Comite_Invest/Ata_ComiteInvest_O_200.pdf)):

Instituição Financeira:

Gestor

- **IPJ.0000119/2024** DAHLIA CAPITAL GESTAO DE RECURSOS LTDA - CNPJ: 09.551.766/0001-39;
- **IPJ.0000120/2024** INTEGRAL INVESTIMENTOS LTDA - CNPJ: 06.576.569/0001-86.

Fundos

- **IPJ.0000398/2018** FIA CAIXA INSTITUCIONAL BDR NIVEL I - CNPJ: 17.502.937/0001-68;
- **IPJ.0000021/2019** FIC FIA CAIXA EXPERT VINCI VALOR DIVIDENDOS RPPS - CNPJ: 15.154.441/0001-15;
- **IPJ.0000262/2019** FIC FIA CAIXA EXPERT VINCI VALOR RPPS - CNPJ: 14.507.699.0001-95.

## 10 – REPASSES PREVIDENCIÁRIOS / MOVIMENTAÇÕES

O relatório de movimentação financeira de **março de 2024** segue anexo a este relatório (**Anexo II**).

Importante destacar:





- Todas as contribuições foram depositadas e os parcelamentos devidos recebidos no mês;
- As receitas realizadas de investimentos no valor de **R\$ 20.464.167,38** (vinte milhões, quatrocentos e sessenta e quatro mil, cento e sessenta e sete reais e trinta e oito centavos) refletem o recebimento dos cupons de FIPS e fundos imobiliários, dos quais destacamos o BTG PACTUAL CORPORATE OFFICE FUND - F. IMOBILIÁRIO – FIBRCPRE, BTG PACTUAL ECONOMIA REAL FIP MULTISTRATEGIA, HEDGING GRIFFO TOP FOFII 2 - FII - 4GAVEFII, BRASIL PLURAL ABSOLUTO FUNDO DE FUNDOS - FII - 4BRPLURA, além dos cupons de títulos públicos, cuja receita não havia sido classificada corretamente no mês de fevereiro/2024;
- O rendimento mensal dos extratos de **R\$ 45.504.544,55** (quarenta e cinco milhões, quinhentos e quatro mil, quinhentos e quarenta e quatro reais e cinquenta e cinco centavos) reflete o resultado positivo da carteira no mês de março de 1,66%.

## **11 – CONTABILIDADE**

Segue, no **ANEXO III**, relatório elaborado em sistema específico para análises relacionadas a gestão orçamentária, financeira e patrimonial do Instituto. Este relatório é elaborado com base em documentos e informações oficiais remetidos pelo IPREJUN para o Sistema AUDESP do Tribunal de Contas do Estado de São Paulo, sendo que observações, explicações e eventuais recomendações para adoção de providências corretivas para o saneamento de irregularidades que possam surgir encontram-se anotadas no corpo deste relatório.

Referente ao item 07.02. do relatório (Resultado da Execução Financeira por Fonte de Recurso) verificamos um resultado orçamentário deficitário que, segundo o Diretor Financeiro esclareceu, não está considerando o valor das aplicações da taxa de administração do Instituto, somente o saldo em contas correntes (Bradesco c/c 147700-5 e Banco do Brasil c/c 71355-4).

Destacamos a **AValiação das Conciliações Bancárias (ITEM 09)**, na qual verificamos uma diferença no Banco Bradesco S.A. / 150-3 / 1999869404-4 de



R\$ 4,41 (quatro reais e quarenta e um centavos), que, segundo o setor responsável, foi referente a estorno extraordinário de taxas do Banco Bradesco.

Os demais itens encontram-se em conformidade (sendo analisados individualmente pelo Diretor Financeiro do Instituto).

No dia 29 de março foram publicados os balanços orçamentários referentes ao exercício de 2023, bem como as notas explicativas referentes as demonstrações contábeis encerradas em 31/12/2023.

## 11.1 – AUDESP

Prestação das informações **contábeis e orçamentárias** ao TCE-SP exigidas, seguem dados:

Tipo de Documento	Mês de Referência	Ano	Prazo de Entrega	Entregue no Prazo	Data de Entrega
BALANCETE-ISOLADO-CONTA-CONTÁBIL	01	2024	15/03/2024	Sim	07/03/2024
BALANCETE-ISOLADO-CONTA-CORRENTE	01	2024	15/03/2024	Sim	07/03/2024
CONCILIAÇÕES BANCÁRIAS MENSAS	01	2024	27/03/2024	Sim	20/03/2024
FUNDOS DE INVESTIMENTOS	01	2024	11/03/2024	Sim	04/03/2024
<b>DEMONSTRATIVO DE RECEITAS PREVIDENCIÁRIAS</b>	<b>01</b>	<b>2024</b>	<b>11/03/2024</b>	<b>NÃO</b>	<b>08/04/2024</b>

## 11.2 – DCTFWeb e EFD-Reinf - Competência 03/2024

Prestação de informações das contribuições previdenciárias INSS retida dos comissionados e de notas fiscais de prestação de serviços. Entregue declaração original em 09/04/2024 e em 30/04/2024 foi entregue declaração retificadora.



### 11.3 – ORÇAMENTO

No mês de **março** foi efetuado o remanejamento orçamentário para adequação de dotação orçamentária, conforme segue e conforme pode ser observado no ITEM 06 - Anexo III:

- Decreto nº 33.846, de 11/03/2024 - publicado na Imprensa Oficial do Município de Jundiaí Edição nº 5426, em 13/03/2024, no valor total de **R\$ 70.000,00** (setenta mil reais).

### 11.4 – SENTENÇAS do TCE

- **Sentença Exercício 2020:** Segue pendente o julgamento das Contas do ano de 2020.
- **Sentença Exercício 2022:** As contas do IPREJUN foram **aprovadas com ressalvas**. O relatório completo pode ser consultado em <https://iprejun.sp.gov.br/N/arquivos/diversos/1711372034.pdf> e o Instituto deverá cumprir todas as recomendações constantes no corpo da decisão, sob pena de julgamentos desfavoráveis das contas vindouras e de sujeição do responsável às sanções previstas no art. 104, inc. VI e § 1º, da Lei Orgânica do TCE-SP.

### 11.5 – CÁLCULO ATUARIAL

O relatório de avaliação atuarial do IPREJUN – ano base 2023 - foi concluído pela empresa ARIMA Consultoria Atuarial, Financeira e Mercadológica Ltda, podendo ser consultado no link <https://iprejun.sp.gov.br/N/arquivos/atuarial/1712241183.pdf> .

O relatório foi apresentado aos membros dos conselhos deliberativo e fiscal do IPREJUN e representantes da UGGF/DO em reunião virtual realizada em 08 de abril de 2024. A apresentação está disponível no canal do IPREJUN no Youtube ( [https://www.youtube.com/watch?v=7I6w7Qg\\_3\\_U](https://www.youtube.com/watch?v=7I6w7Qg_3_U) ).



Em síntese, podemos constatar que no ano de 2023 ocorreu a elevação das provisões matemáticas para o pagamento de benefícios:

Total das provisões: 6.382.218.151,52 (Elevação de 18,24%)

Total dos ativos: 2.935.573.493,71 (Elevação de 16,16%)

Déficit Atuarial: 3.446.644.657,81 (Elevação de 20,07%)

Déficit do ano de 2023 (incremental): - R\$ 560.163.467,45

Dentre as razões apontadas para o incremento do déficit, um fator relevante foi a concessão de reajustes acima da inflação no ano de 2023. Os projetos de lei dos reajustes de 2023 foram analisados pelo IPREJUN, que estimou a elevação do déficit em 830 milhões. No exercício de 2023, 560 milhões já foram mensurados. Em 2024, com o reajuste a ser implantado no mês de abril, deve-se atingir a estimativa de elevação, prevista quando analisados os projetos.

Considerando o plano de amortização existente (Lei nº 9.958, de 07 de junho de 2023), ainda há déficit descoberto, sendo necessária a revisão do plano de amortização, conforme proposto pelo atuário:

Ano	Alíquota Atual	Alíquota proposta
2024	19,02	19,02
2025	20,81	20,81
2026	20,24	20,24
2027	19,69	21,00
2028	19,15	22,56
2029	18,63	21,99
2030	18,12	21,44
2031	17,62	20,91
2032	17,14	20,39
2033	16,68	19,88
2034	16,22	19,38
2035	15,78	18,90



2036	15,34	18,43
2037	14,93	18,20
2038	14,52	18,20
2039	14,36	18,20
2040	14,36	18,20

A proposta do novo plano de amortização, constante do relatório de avaliação atuarial da empresa ARIMA, visando a amortização do déficit de R\$ 560 milhões apontados na avaliação e o encaminhamento da proposta ao Poder Executivo foi aprovado em reunião do Conselho Deliberativo do Instituto ocorrida em 25/04/2024 (ata disponível em [https://iprejun.sp.gov.br/S/arquivos/Atas/Cons\\_Delib/Ata\\_ConsDelib\\_O\\_04-2024.pdf](https://iprejun.sp.gov.br/S/arquivos/Atas/Cons_Delib/Ata_ConsDelib_O_04-2024.pdf)).

O DRAA (Demonstrativo do Resultado da Avaliação Atuarial) foi enviado em 11/04/2024, após o prazo (31/03/2024), sendo que o fato não deve trazer nenhum prejuízo ao IPREJUN, pois o DRPSP/SRPC emitiu informativo de que, em virtude de lentidão no sistema Cadprev, a entrega após o prazo não afetará o ISP de 2024, que considerará o envio até 31/07/2024.

## 12 - CERTIFICADO DE REGULARIDADE PREVIDENCIÁRIA (CRP)

O Certificado de Regularidade Previdenciária (CRP) que é certificado, na forma do disposto no Art. 9º da Lei nº 9.717, de 27 de novembro de 1998, no Decreto nº 3.788, de 11 de abril de 2001, e na Portaria nº 204, de 10 de julho de 2008, que o município está em situação regular em relação a Lei nº 9.717, de 27 de novembro de 1998, **foi renovado em 04/01/2024 e emitido administrativamente sob o nº 986619 – 228944 com validade até 02/07/2024 (consulta disponível em <https://cadprev.previdencia.gov.br/>).**



## **13 – PRÓ-GESTÃO**

O Instituto de Previdência de Jundiaí - IPREJUN é certificado no Programa Pró-Gestão RPPS, com certificação realizada pelo Instituto Tótum, entidade certificadora externa, credenciada pela Secretaria de Previdência, comprovando 100% de conformidade às 24 exigências da SPREV, **obtendo a certificação máxima no Nível IV** (Certificado disponível em <https://iprejun.sp.gov.br/N/arquivos/diversos/1651169306.pdf> ).

A primeira visita de manutenção da certificação atual foi realizada nos dias 27 e 28 de março de 2023 e o IPREJUN obteve 100% de aderência em todos os quesitos do Manual do Programa Versão 3.4. O relatório de auditoria foi divulgado no site do Instituto - <https://iprejun.sp.gov.br/N/arquivos/diversos/1680114049.pdf> .

**A segunda visita de manutenção da certificação atual foi realizada nos dias 04 e 05 de março. O relatório da auditoria, disponível no site do IPREJUN (<https://iprejun.sp.gov.br/N/arquivos/diversos/1709733164.pdf> ) demonstra que os requisitos presentes no Manual do Programa Versão 3.5 foram atendidos na sua totalidade.**

## **14 – CONSELHO DELIBERATIVO, CONSELHO FISCAL E COMITÊ DE INVESTIMENTOS**

Informamos que a composição, as atas e a pauta das reuniões do Conselho Deliberativo, do Conselho Fiscal e do Comitê de Investimentos do Instituto podem ser consultadas no site do IPREJUN a qualquer momento (<http://iprejun.sp.gov.br/N/conselhos>).



## **15 - CONCLUSÃO**

Analisadas as evidências disponibilizadas pelas diversas áreas auditadas, as informações publicadas no site da autarquia, os dados das reuniões mensais regulares (ATAS), as informações obtidas por meio do diálogo mantido com cada setor desta autarquia durante a auditoria realizada, apresentamos abaixo as seguintes recomendações:

### **Item 4 – COMPENSAÇÃO PREVIDENCIÁRIA – COMPREV**

- solicitar pagamento da multa devido ao atraso no pagamento do valor do principal no mês de fevereiro/2024, junto ao RPPS de Itapeva (MG).

### **Item 11 – ENVIO AUDESP**

- que o Setor Responsável diligencie esforços no sentido do devido encaminhamento dos dados dentro dos prazos estipulados, sob pena de futuros apontamentos por parte do TCE-SP.

No mais informamos que o processo **SEI IPJ.0000313/2023** (adiantamento) foi encerrado com a recomendação de observação dos Artigos 6º e 7º do Ato Normativo nº de 02 de 05 de abril de 2022, que disciplina os procedimentos para concessão de adiantamento.

Salientamos que este controle interno, os diversos conselhos, as assessorias e os demais setores deste Instituto também realizam o controle e a conferência das atividades que desenvolvem e possuem os conhecimentos técnicos necessários para avaliar a conformidade de suas áreas e a adequação das atividades realizadas, o que confere confiabilidade às informações requeridas para a elaboração do presente relatório.

Documento assinado digitalmente  
**gov.br** MATHEUS BIZINOTTO  
Data: 29/05/2024 13:36:13-0300  
Verifique em <https://validar.iti.gov.br>

**MATHEUS BIZINOTTO**  
Responsável pelo Controle Interno  
Portaria nº 078 de 24 de maio de 2024  
IPREJUN – SP



**Instituto de Previdência  
do Município de Jundiaí**

Ciência da Diretoria:

**JOÃO CARLOS FIGUEIREDO**  
Diretor-Presidente

**ANITA CAROLINA LUNARDI PETRIN**  
Diretora do Departamento de Benefícios

**CLAUDIA GEORGE M. CEZAR**  
Diretora do Departamento de Planejamento, Gestão e Finanças

**MARCELO VIZIOLI ROSA**  
Diretor do Departamento de Administração Financeira





# ANEXOS



# ANEXO I



## PARECER DO COMITÊ DE INVESTIMENTOS

### MÊS: MARÇO

O Comitê de Investimentos do Instituto de Previdência do Município de Jundiaí, reunido ordinariamente nos dias 12 e 26, apresenta anexo os relatórios de acompanhamento de rentabilidade e risco das diversas modalidades de operações realizadas na aplicação de seus recursos.

A carteira de investimentos do IPREJUN reflete as decisões de investimentos e alocações deliberadas no mês de **MARÇO/2024**, que foram devidamente fundamentadas e registradas nas atas de reunião do comitê.

Os relatórios apresentados de riscos e correlações dos investimentos, apontam no mês de **MARÇO/2024** o seguinte resultado: risco em renda fixa 0,59%, resultado idêntico ao mês anterior; renda variável 7,63% resultado inferior ao mês anterior; risco na estratégia "investimentos no exterior" ficou em 4,96% resultado inferior ao apresentado no mês anterior; estratégia de fundos estruturados apresentou 2,52% resultado inferior ao mês anterior; e a estratégia dos fundos imobiliários 4,72% resultado também inferior ao mês anterior.

Totalizamos a carteira com risco total dos investimentos em 1,65%, índice inferior ao mês anterior e dentro dos limites impostos pela nossa Política de Investimentos em vigor no ano de 2024.

O Comitê de Investimentos deliberou pela manutenção dos investimentos em renda variável local, condicionado ao acompanhamento quinzenal dos fundos, uma vez que movimentos de resgate nesse momento poderão realizar contabilmente o prejuízo, e o segmento de renda variável tem segue apresentado bons resultados e com perspectiva de recuperação nos próximos meses.



Documento assinado eletronicamente por **MARCELO VIZIOLI ROSA**, Diretor do Departamento de Administração Financeira, em 17/04/2024, às 12:24, conforme art. 1º, § 7º, da Lei Municipal 5.349/1999 e art. 9º, inciso I do Decreto Municipal 26.136/2015.  
Nº de Série do Certificado: 67880486150008894895725612011402723481



Documento assinado eletronicamente por **CLOVIS ARNALDO SPROESSER FILHO**, Membro do Comitê de Investimentos do Iprejun, em 17/04/2024, às 12:42, conforme art. 1º, § 7º, da Lei Municipal 5.349/1999 e art. 9º, inciso I do Decreto Municipal 26.136/2015.



Documento assinado eletronicamente por **PAULO MANTYAKI PEREIRA**, Membro do Comitê de Investimentos do Iprejun, em 17/04/2024, às 13:05, conforme art. 1º, § 7º, da Lei Municipal 5.349/1999 e art. 9º, inciso I do Decreto Municipal 26.136/2015.



# Instituto de Previdência do Município de Jundiaí



Documento assinado eletronicamente por **FABIO ROSASCO**, Membro do Comitê de Investimentos do **Iprejun**, em 17/04/2024, às 13:07, conforme art. 1º, § 3º, da Lei Municipal 5.340/1994 e art. 9º, incisos I do Decreto Municipal 26.136/2015.



A autenticidade do documento pode ser conferida no site <https://portalsei.jundiaí.sp.gov.br> informando o código verificador **1506557** e o código CRC: **D458A0D6**.

Av. Doroty Nano Martinasso, 100 - Bairro VI. Bandeirantes - CEP 13214-012 - Jundiaí/SP  
Tel - Fax: (011) 34444444 - <http://iprejun.sp.gov.br>

IPJ.0000048.2023

199627v1

IPJ-Terms de Deliberação de Investimentos 1506557 - SEI IPJ.0000048.2023 / est. 2



# ANEXO II



## MOVIMENTAÇÕES IPREJUN - MARÇO/24

RECEITAS (REGIME DE CAIXA)	MARÇO	FEVEREIRO	JANEIRO	DEZEMBRO	TOTAL ANO
<b>CONTRIBUIÇÕES:</b>					
COTA SERVIDOR (14,00%)	R\$ 8.159.770,12	R\$ 8.138.683,61	R\$ 15.922.537,07	R\$ 8.344.901,46	R\$ 32.220.990,80
COTA INATIVOS (14,00%)*	R\$ 2.340.253,43	R\$ 2.337.894,43	R\$ 2.329.058,44	R\$ 4.746.092,22	R\$ 7.007.206,30
COTA PENSIONISTAS (14,00%)*	R\$ 160.342,15	R\$ 159.614,92	R\$ 160.204,88	R\$ 321.739,71	R\$ 480.161,95
COTA PATRONAL (14,33%)	R\$ 7.973.257,05	R\$ 7.953.720,58	R\$ 15.566.128,90	R\$ 8.153.089,56	R\$ 31.493.106,53
TAXA DE ADMINISTRAÇÃO (0,65%)	R\$ 380.794,80	R\$ 379.838,85	R\$ 741.880,42	R\$ 389.243,88	R\$ 1.502.514,07
COTA PATRONAL INATIVOS (14,00%)	R\$ 41.006,53	R\$ 40.424,26	R\$ 72.156,26	R\$ 39.622,69	R\$ 153.587,05
COTA DEFICIT (19,02%)	R\$ 11.085.631,59	R\$ 11.059.335,56	R\$ 21.624.361,87	R\$ 11.335.640,24	R\$ 43.769.329,02
<b>PARCELAMENTOS</b>					
05 e 06/2000 parc - 279/340	R\$ 1.587.008,12	R\$ 1.574.256,63	R\$ 1.565.334,23	R\$ 1.556.771,98	R\$ 4.726.598,98
107/2018 parc - 74/200	R\$ 1.300.985,14	R\$ 1.284.061,77	R\$ 1.272.414,12	R\$ 1.259.162,06	R\$ 3.857.461,03
108/2018 parc - 74/200	R\$ 522.216,31	R\$ 515.423,25	R\$ 510.747,88	R\$ 505.428,50	R\$ 1.548.387,44
536/2020 parc - 40/50	R\$ 1.973.513,76	R\$ 1.947.741,39	R\$ 1.930.185,56	R\$ 1.910.087,07	R\$ 5.851.440,71
COMPREV	R\$ 3.621.455,86	R\$ 1.689.505,49	R\$ 2.127.570,84	R\$ 3.713.407,27	R\$ 7.448.532,19
<b>TOTAL RECEITAS PREVIDENCIÁRIAS</b>	<b>R\$ 39.146.234,86</b>	<b>R\$ 37.090.500,78</b>	<b>R\$ 63.822.580,47</b>	<b>R\$ 42.275.207,04</b>	<b>R\$ 140.059.316,07</b>
<b>OUTRAS RECEITAS</b>					
REC. REAL. DE INVESTIMENTOS	R\$ 20.464.167,38	R\$ 10.137.637,35	R\$ 2.482.234,87	R\$ 708.760,79	R\$ 33.094.039,60
DIVERSOS	R\$ 320.840,75	R\$ 298.130,74	R\$ 407.046,61	R\$ 3.661,34	R\$ 1.026.018,10
<b>TOTAL RECEITAS</b>	<b>R\$ 59.931.242,99</b>	<b>R\$ 47.526.268,83</b>	<b>R\$ 66.711.861,95</b>	<b>R\$ 42.987.629,17</b>	<b>R\$ 174.146.373,27</b>
<b>DESPESAS</b>					
<b>BENEFÍCIOS</b>					
APOSENTADORIAS	R\$ 27.131.032,83	R\$ 27.133.322,36	R\$ 27.011.671,81	R\$ 40.734.856,14	R\$ 81.276.027,00
PENSÕES	R\$ 2.674.380,84	R\$ 2.664.530,66	R\$ 2.672.756,05	R\$ 3.930.115,33	R\$ 8.011.468,15
SL. MATERN. E ALIX DOENÇA	R\$ -	R\$ -	R\$ -	R\$ -	R\$ -
OUTROS	R\$ -	R\$ -	R\$ -	R\$ 11.319,26	R\$ -
DECISÕES JUDICIAIS	R\$ 4.576.987,68	R\$ 8.134,91	R\$ 13.671,07	R\$ 3.282,16	R\$ 4.198.793,66
<b>TOTAL DESPESAS PREVIDENCIÁRIAS</b>	<b>R\$ 33.982.391,35</b>	<b>R\$ 29.805.987,93</b>	<b>R\$ 29.698.099,93</b>	<b>R\$ 44.679.172,89</b>	<b>R\$ 93.466.288,81</b>
<b>IPREJUN</b>					
DESP. PESSOAL E ENCARGOS	R\$ 369.348,87	R\$ 342.049,57	R\$ 232.034,88	R\$ 678.160,85	R\$ 943.433,32
VENC. DESP. PRESTADORES	R\$ 156.924,74	R\$ 162.480,10	R\$ 79.212,87	R\$ 6.855,99	R\$ 398.626,71
COMPREV PAGO	R\$ 22.137,09	R\$ 21.616,36	R\$ 22.070,57	R\$ -	R\$ 65.824,02
<b>OUTRAS DESPESAS</b>					
<b>TOTAL DESPESAS</b>	<b>R\$ 34.570.612,05</b>	<b>R\$ 30.332.142,96</b>	<b>R\$ 30.011.417,85</b>	<b>R\$ 45.364.190,71</b>	<b>R\$ 94.894.172,86</b>
<b>SALDO PREVIDENCIÁRIO</b>	<b>R\$ 5.164.033,51</b>	<b>R\$ 7.284.512,81</b>	<b>R\$ 14.124.480,94</b>	<b>R\$ 2.404.365,85</b>	<b>R\$ 46.578.027,26</b>
<b>SALDO DESPESAS X RECEITAS</b>	<b>R\$ 25.400.630,94</b>	<b>R\$ 17.194.125,07</b>	<b>R\$ 36.680.444,10</b>	<b>R\$ 1.370.900,56</b>	<b>R\$ 79.275.200,91</b>
<b>RENDIMENTO MENSAL EXTRATOS</b>	<b>45.504.544,55</b>	<b>17.061.642,17</b>	<b>-12.878.754,97</b>	<b>48.815.630,71</b>	<b>49.687.431,75</b>
<b>CONTRIBUIÇÃO POR ENTE (COMPETÊNCIA)</b>					
Câmara Municipal de Jundiaí	R\$ 369.813,20	R\$ 376.068,65	R\$ 374.413,52	R\$ 754.609,10	R\$ 1.120.297,37
Departamento de Água e Esgoto S/A	R\$ 528.315,29	R\$ 532.165,03	R\$ 1.061.409,41	R\$ 531.285,15	R\$ 1.121.889,79
Escola Superior de Educação Física de Jundiaí	R\$ 131.929,52	R\$ 132.898,74	R\$ 149.946,48	R\$ 263.460,62	R\$ 414.770,74
Faculdade de Medicina de Jundiaí	R\$ 704.950,69	R\$ 708.088,34	R\$ 1.395.548,30	R\$ 705.595,52	R\$ 2.808.587,33
Fundação Municipal de Ação Social	R\$ 326.038,49	R\$ 335.767,07	R\$ 686.253,10	R\$ 316.406,32	R\$ 1.348.058,66
Fundação Teófilo Educativa de Jundiaí	R\$ 20.068,99	R\$ 20.068,99	R\$ 20.068,99	R\$ 40.137,98	R\$ 60.206,97
Prefeitura Municipal de Jundiaí	R\$ 25.439.295,49	R\$ 25.345.815,89	R\$ 50.210.900,37	R\$ 25.315.431,04	R\$ 100.996.011,75
Instituto de Previdência (Servidores Ativos)	R\$ 64.657,09	R\$ 63.730,76	R\$ 64.850,56	R\$ 125.611,89	R\$ 193.238,41
Inativos e Pensionistas	R\$ 2.500.595,58	R\$ 2.487.509,35	R\$ 2.392.606,74	R\$ 5.067.831,93	R\$ 7.390.711,67
Servidores Cedidos	R\$ 12.434,39	R\$ 12.434,39	R\$ 24.572,18	R\$ 14.535,97	R\$ 49.400,86
<b>TOTAL</b>	<b>R\$ 30.096.100,73</b>	<b>R\$ 30.024.547,21</b>	<b>R\$ 56.340.569,65</b>	<b>R\$ 31.154.874,52</b>	<b>R\$ 116.501.217,99</b>
<b>BENEFÍCIOS CONCEDIDOS:</b>	<b>QUANTIDADE</b>	<b>QUANTIDADE</b>	<b>QUANTIDADE</b>	<b>QUANTIDADE</b>	
APOSENTADORIA	2	18	20	7	
PENSÕES	2	0	1	3	



# **ANEXO III**



# Instituto de Previdência do Município de Jundiaí

Janeiro a Março de 2024

## Sumário

### 01. Apresentação

### 02. Planejamento Orçamentário Municipal

- 02.01 - Plano Plurianual - PPA
- 02.02 - Lei das Diretrizes Orçamentária - LDO
- 02.03 - Lei Orçamentária Anual - LOA

### 03. Avaliação da Receita Orçamentária

- 03.01 - Receita por Categoria Econômica
- 03.02 - Receita por Classificação Econômica
- 03.03 - Receita por Fonte de Recurso
- 03.04 - Receita Mensal Realizada
- 03.05 - Arrecadação das Principais Receitas
- 03.06 - Arrecadação Mensal das Principais Receitas
- 03.07 - Comparativo das Principais Receitas
- 03.08 - Receitas Arrecadadas dos Últimos Exercícios

### 04. Avaliação da Despesa Orçamentária

- 04.01 - Despesa por Categoria Econômica
- 04.02 - Despesa por Grupo de Natureza
- 04.03 - Despesa por Elemento
- 04.04 - Despesa por Função de Governo
- 04.05 - Despesa por Fonte de Recurso
- 04.06 - Despesa por Unidade Orçamentária
- 04.07 - Despesa Mensal Realizada
- 04.08 - Despesas Realizadas dos Últimos Exercícios

### 05. Avaliação da Gestão Orçamentária

- 05.01 - Resultado da Execução Orçamentária
- 05.02 - Resultado Orçamentário da Autarquia com as Transferências Financeiras
- 05.03 - Resultado da Execução Orçamentária por Fonte de Recurso
- 05.04 - Receita x Despesa dos Últimos Exercícios

### 06. Avaliação das Alterações Orçamentárias

- 06.01 - Percentual de Alterações Orçamentárias

### 07. Avaliação da Execução Financeira

- 07.01 - Resultado da Execução Financeira
- 07.02 - Resultado da Execução Financeira por Fonte de Recurso
- 07.03 - Índice de Liquidez Imediata

### 08. Avaliação dos Restos a Pagar

### 09. Avaliação das Conciliações Bancárias

### 10. Avaliação da Taxa Administrativa do RPPS

### 11. Precatórios Judiciais

### 12. Dívidas de Curto e Longo Prazo

- 12.01 - Saldo da Dívida x Receita
- 12.02 - Variação do Endividamento

### 13. Avaliação do Recolhimento com Encargos Sociais

- 13.01 - Despesa com Encargos Sociais
- 13.02 - Empenhos a Pagar



# Instituto de Previdência do Município de Jundiaí

Janeiro a Março de 2024

---

13.03 - Encargos Sociais dos Últimos Exercícios

## **14. Avaliação dos Bens Móveis e Imóveis**

14.01 - Execução Orçamentária x Receita

14.02 - Variação do Ativo Imobilizado

14.03 - Evolução dos Bens Móveis e Imóveis dos Últimos Exercícios

## **15. Avaliação das Licitações e Contratações Diretas**

15.01 - Licitações e Contratações Diretas

## **16. Avaliação de Estoques em Almoxarifado**

16.01 - Execução Orçamentária x Receita

16.02 - Variação do Estoque

## **17. Despesas com Adiantamento**

17.01 - Despesa com Adiantamentos

17.02 - Adiantamentos Prestado Contas

17.03 - Adiantamentos no Prazo

17.04 - Adiantamentos em Atraso

## **18. Acompanhamento de Obrigações do Sistema AUDESP**

## **19. Relatórios de Alerta e Instrução do TCE-SP**

## **20. Avaliação das Transferências Financeiras**

## **21. Conclusão**



# Instituto de Previdência do Município de Jundiaí

Janeiro a Março de 2024

---

## 01. Apresentação

O Controle Interno do Município de Jundiaí de acordo com os artigos 31, 70 e 74 da Constituição Federal de 1988, artigo 54, parágrafo único, e artigo 59, da Lei de Responsabilidade Fiscal, artigos 75 a 80 da Lei nº 4.320/1964, Lei Municipal nº 8989 de 4 de Julho de 2018 e normatização do Tribunal de Contas do Estado de São Paulo, Instruções nº 01/2020, artigos 66 a 68, que trata das funções atribuídas ao controle interno, vem submeter a vossa excelência o **Relatório de Controle Interno do mês de Março do exercício de 2024.**

O relatório elaborado tem o intuito de apresentar ao Exmo. de forma minuciosa e detalhada as atividades realizadas no período, cujo o objetivo principal foi acompanhar e apurar a lisura dos atos administrativos, principalmente aqueles relacionados a gestão orçamentária, financeira e patrimonial.

O relatório foi elaborado com base em documentos e informações oficiais remetidos pela Instituto de Previdência do Município de Jundiaí para o Sistema Audesp do Tribunal de Contas do Estado de São Paulo, mediante procedimentos de avaliação interna, documentos fornecidos por departamentos e demais relatórios disponibilizados pela Instituto de Previdência do Município de Jundiaí.

Inteiramos que o Controle Interno está atuando e desenvolvendo seus trabalhos em exata consonância com as recomendações e instruções emanadas pelo Tribunal de Contas do Estado de São Paulo e as análises realizadas neste relatório observou os preceitos legais dos artigos da Constituição Federal, bem como a Lei Municipal que rege a matéria e também a Lei de Responsabilidade Fiscal.





# Instituto de Previdência do Município de Jundiaí

Janeiro a Março de 2024

## 02. Planejamento Orçamentário Municipal

### 02.01. Plano Plurianual - PPA

O Plano Plurianual é um instrumento de planejamento de médio prazo (4 anos) que estabelece, de forma regionalizada, as diretrizes, objetivos e metas da Administração Pública para as despesas de capital e outras delas decorrentes e para as relativas aos programas de duração continuada (art.165, § 1º, da CF/1988).

De forma sintética, as diretrizes retratam as orientações gerais do governo, para que sejam alcançados os objetivos traçados no Plano Plurianual nos seus quatro anos de vigência.

Os objetivos discriminam os resultados que se pretende alcançar para superar as dificuldades diagnosticadas, devendo ser descritos de forma clara e direta para comunicar à sociedade as estratégias de governo no âmbito de cada política pública.

Já as metas mensuram o alcance dos objetivos, podendo ser de natureza qualitativa ou quantitativa, evidenciando o que se pretende fazer e quantos serão os beneficiados no âmbito de cada ação. A meta fornece um parâmetro para acompanhamento da evolução de um objetivo ao longo dos quatro anos de vigência do PPA. Cada objetivo pode conter uma ou mais metas, as quais devem, sempre que possível, ser acompanhadas de critérios de regionalização.

O Plano Plurianual (PPA) do Município de Jundiaí/SP, para o quadriênio de 2022 a 2025, foi estabelecido por meio da **Lei Municipal nº 9.673/2021** de **17/11/2021**.

### 02.02. Lei das Diretrizes Orçamentária - LDO

Concebida pela Constituição Federal de 1988, a Lei de Diretrizes Orçamentárias é o instrumento de planejamento que norteia a elaboração do orçamento, estabelecendo os programas do PPA que serão contemplados com dotações no escopo de cada LOA. Trata-se, portanto, do elo entre o planejamento estratégico (PPA) e o planejamento operacional (LOA).

A Lei de Diretrizes Orçamentárias (LDO) do Município de Jundiaí/SP, para o exercício de 2024, foi estabelecida por meio da **Lei Municipal nº 9.975/2023** de **05/07/2023**.

### 02.03. Lei Orçamentária Anual - LOA

É na Lei Orçamentária Anual que estão previstos os recursos a serem arrecadados e fixadas as despesas a serem executadas no exercício. Trata-se, portanto, do orçamento propriamente dito.

A **Lei Municipal nº 10.084/2023** de **07/12/2023**, APROVOU o orçamento da Entidade para o exercício de **2024**, estimou a **RECEITA** em **R\$ 656.264.600,00** e fixou a **DESPESA** em **R\$ 660.165.600,00**.



# Instituto de Previdência do Município de Jundiá

Janeiro a Março de 2024

## 03. Avaliação da Receita Orçamentária

### 03.01. Receita por Categoria Econômica

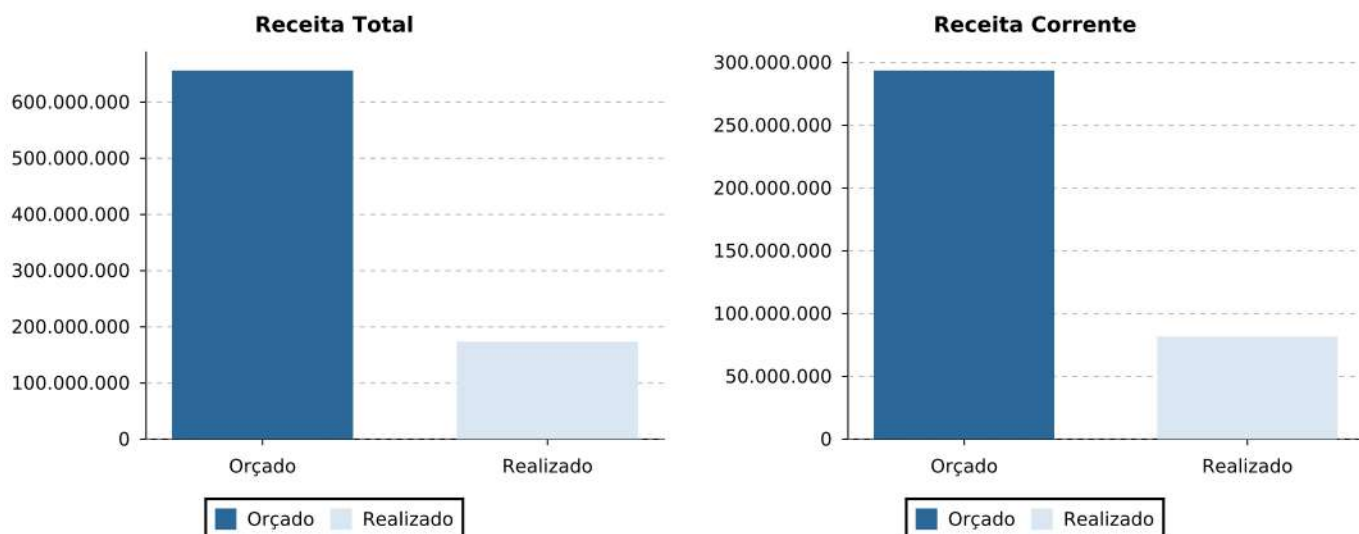
Apresentamos a seguir a análise da receita por categoria econômica comparando a receita prevista atualizada com a receita arrecadada.

RECEITA PREVISTA X REALIZADA					
DESCRIÇÃO	PREVISÃO INICIAL	PREVISÃO ATUALIZADA	PREVISTAS ATÉ O MÊS	REALIZADO ATÉ O MÊS	% AH
RECEITAS CORRENTES	293.589.000,00	293.589.000,00	73.367.880,00	81.724.071,73	27,84
RECEITAS CORRENTES - INTRA OFSS	352.675.600,00	352.675.600,00	88.133.610,00	89.799.589,64	25,46
RECEITAS DE CAPITAL - INTRA OFSS	10.000.000,00	10.000.000,00	2.499.000,00	2.153.839,49	21,54
<b>TOTAL DA RECEITA</b>	<b>656.264.600,00</b>	<b>656.264.600,00</b>	<b>164.000.490,00</b>	<b>173.677.500,86</b>	<b>26,46</b>

Conforme apresentado no quadro acima, constatamos até o período analisado que a receita total arrecadada corresponde a **26,46%** da receita prevista atualizada para o exercício.

Em outra análise, ao comparar a execução até o mês da receita corrente prevista com a arrecadada, verificamos que a receita arrecadada representou **111,39%** da receita prevista até o mês, portanto há uma possível tendência de crescimento na arrecadação a partir do mês abril.

As informações apresentadas acima, podem ser melhor visualizadas através dos gráficos à seguir:



### 03.02. Receita por Classificação Econômica

Apresentamos a análise por classificação econômica de receita comparando a receita prevista atualizada com a receita arrecadada.

RECEITA PREVISTA X REALIZADA					
DESCRIÇÃO	PREVISÃO INICIAL	PREVISÃO ATUALIZADA	PREVISTAS ATÉ O MÊS	REALIZADO ATÉ O MÊS	% AH
CONTRIBUIÇÕES	138.078.000,00	138.078.000,00	34.505.700,00	39.708.376,32	28,76
RECEITA PATRIMONIAL	145.100.000,00	145.100.000,00	36.260.490,00	33.597.039,60	23,15
OUTRAS RECEITAS CORRENTES	10.411.000,00	10.411.000,00	2.601.690,00	8.418.655,81	80,86



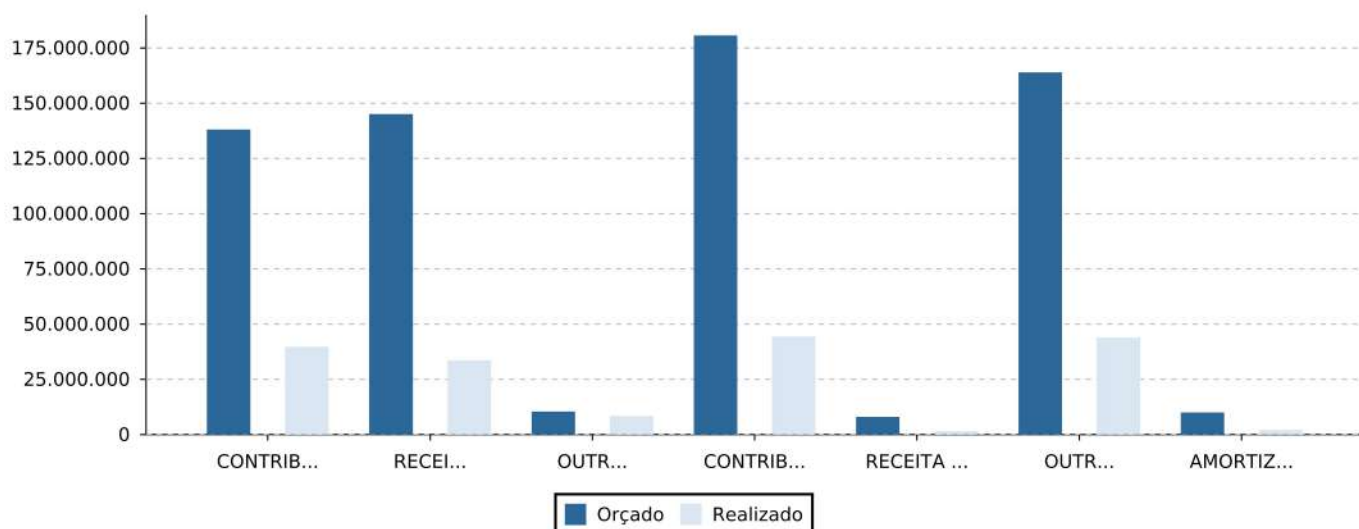
# Instituto de Previdência do Município de Jundiá

Janeiro a Março de 2024

DESCRIÇÃO	PREVISÃO INICIAL	PREVISÃO ATUALIZADA	PREVISTAS ATÉ O MÊS	REALIZADO ATÉ O MÊS	% AH
CONTRIBUIÇÕES - INTRA OFSS	180.694.600,00	180.694.600,00	45.155.580,00	44.400.246,42	24,57
RECEITA DE SERVIÇOS - INTRA OFSS	8.000.000,00	8.000.000,00	1.999.200,00	1.502.514,07	18,78
OUTRAS RECEITAS CORRENTES - INTRA OFSS	163.981.000,00	163.981.000,00	40.978.830,00	43.896.829,15	26,77
AMORTIZAÇÃO DE EMPRÉSTIMOS - INTRA OFSS	10.000.000,00	10.000.000,00	2.499.000,00	2.153.839,49	21,54
<b>TOTAL DA RECEITA</b>	<b>656.264.600,00</b>	<b>656.264.600,00</b>	<b>164.000.490,00</b>	<b>173.677.500,86</b>	<b>26,46</b>

Conforme apresentado, constatamos até o período analisado que a receita total arrecadada corresponde a **26,46%** da receita prevista atualizada para o exercício.

O gráfico abaixo, demonstram de forma clara a comparação da previsão de arrecadação e a receita arrecadada total por classificação econômica.



### 03.03. Receita por Fonte de Recurso

No quadro abaixo, demonstramos a análise por fontes de recursos das receitas comparando a receita prevista atualizada com a receita arrecadada.

RECEITA PREVISTA X REALIZADA					
DESCRIÇÃO	PREVISÃO INICIAL	PREVISÃO ATUALIZADA	PREVISTAS ATÉ O MÊS	REALIZADO ATÉ O MÊS	% AH
RECURSOS PRÓPRIOS DA ADMINISTRAÇÃO INDIRETA	656.264.600,00	656.264.600,00	164.000.490,00	173.677.500,86	26,46
<b>TOTAL DA RECEITA</b>	<b>656.264.600,00</b>	<b>656.264.600,00</b>	<b>164.000.490,00</b>	<b>173.677.500,86</b>	<b>26,46</b>

De acordo com os valores apresentados, constatamos até o período analisado que a receita total arrecadada por fonte de recurso corresponde a **26,46%** da receita prevista atualizada para o exercício.

A análise acima é demonstrada através do gráfico a seguir:



# Instituto de Previdência do Município de Jundiá

Janeiro a Março de 2024



### 03.04. Receita Mensal Realizada

Mediante as informações do Cronograma Mensal de desembolso, apresentamos a programação financeira mensal de arrecadação comparada com a receita arrecadada.

RECEITA PREVISTA X ATUALIZADA X ARRECADADA					
DESCRIÇÃO	PREVISÃO INICIAL	PREVISÃO ATUALIZADA	PREVISTAS ATÉ O MÊS	REALIZADO ATÉ O MÊS	% AH
JANEIRO	54.666.830,00	54.666.830,00	54.666.830,00	66.819.787,19	122,23
FEVEREIRO	54.666.830,00	54.666.830,00	54.666.830,00	47.228.500,25	86,39
MARÇO	54.666.830,00	54.666.830,00	54.666.830,00	59.629.213,42	109,08
ABRIL	54.666.830,00	54.666.830,00	0,00	0,00	0,00
MAIO	54.666.830,00	54.666.830,00	0,00	0,00	0,00
JUNHO	54.666.830,00	54.666.830,00	0,00	0,00	0,00
JULHO	54.666.830,00	54.666.830,00	0,00	0,00	0,00
AGOSTO	54.666.830,00	54.666.830,00	0,00	0,00	0,00
SETEMBRO	54.666.830,00	54.666.830,00	0,00	0,00	0,00
OUTUBRO	54.666.830,00	54.666.830,00	0,00	0,00	0,00
NOVEMBRO	54.666.830,00	54.666.830,00	0,00	0,00	0,00
DEZEMBRO	54.929.470,00	54.929.470,00	0,00	0,00	0,00
<b>TOTAL</b>	<b>656.264.600,00</b>	<b>656.264.600,00</b>	<b>164.000.490,00</b>	<b>173.677.500,86</b>	<b>26,46</b>

Conforme apresentado no quadro acima, constatamos até o período analisado que a receita arrecadada corresponde a **26,46%** da receita prevista atualizada para o exercício.

### 03.05. Arrecadação das Principais Receitas

Apresentamos a seguir a análise das principais receitas previstas até o mês para o exercício comparada com a receita arrecadada.



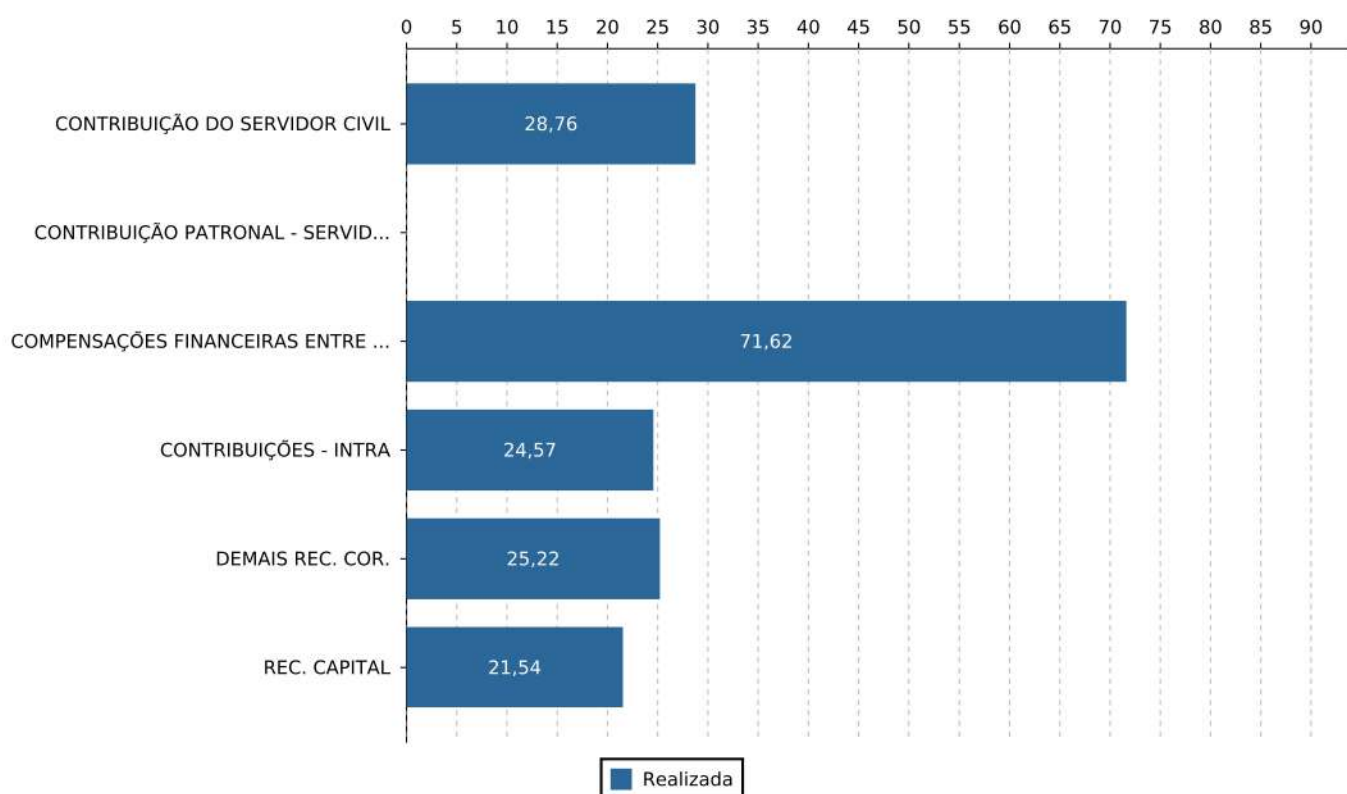
# Instituto de Previdência do Município de Jundiá

Janeiro a Março de 2024

PRINCIPAIS RECEITAS						
DESCRIÇÃO	PREVISÃO INICIAL	PREVISÃO ATUALIZADA	PREVISTAS ATÉ O MÊS	REALIZADA	% AH	DIF.
CONTRIBUIÇÃO DO SERVIDOR CIVIL	138.078.000,00	138.078.000,00	34.505.700,00	39.708.359,05	28,76	98.369.640,95
CONTRIBUIÇÃO PATRONAL - SERVIDOR	0,00	0,00	0,00	17,27	0,00	-17,27
COMPENSAÇÕES FINANCEIRAS ENTRE	10.400.000,00	10.400.000,00	2.598.960,00	7.448.532,19	71,62	2.951.467,81
CONTRIBUIÇÕES - INTRA	180.694.600,00	180.694.600,00	45.155.580,00	44.400.246,42	24,57	136.294.353,58
DEMAIS RECEITAS CORRENTES	317.092.000,00	317.092.000,00	79.241.250,00	79.966.506,44	25,22	237.125.493,56
RECEITAS DE CAPITAL	10.000.000,00	10.000.000,00	2.499.000,00	2.153.839,49	21,54	7.846.160,51
<b>TOTAL DA RECEITA</b>	<b>656.264.600,00</b>	<b>656.264.600,00</b>	<b>164.000.490,00</b>	<b>173.677.500,86</b>	<b>26,46</b>	<b>482.587.099,14</b>

Em relação à arrecadação de Contribuição do Servidor Civil, Contribuição Patronal - Servidor Civil, Compensações Financeiras entre os R.P., Contribuições - Intra, em especial, o valor arrecadado representou, respectivamente, **28,76%**, **0,00%**, **71,62%**, **24,57%** da previsão atualizada para o exercício.

Segue abaixo os gráficos comparando do total arrecadado e a arrecadação da receita corrente.



### 03.06. Arrecadação Mensal das Principais Receitas

Apresentamos a seguir a análise mensal da receita total arrecadada destacando a arrecadação das principais receitas.

ARRECADAÇÃO MENSAL DAS PRINCIPAIS RECEITAS								
DESCRIÇÃO	PREVISÃO ATUALIZADA	JAN/ JUL	FEV/ AGO	MAR/ SET	ABR/ OUT	MAI/ NOV	JUN/ DEZ	TOTAL %



# Instituto de Previdência do Município de Jundiá

Janeiro a Março de 2024

DESCRIÇÃO	PREVISÃO ATUALIZADA	JAN/JUL	FEV/AGO	MAR/SET	ABR/OUT	MAI/NOV	JUN/DEZ	TOTAL %
CONTRIBUIÇÃO DO SERVIDOR CIVIL	138.078.000,00	18.411.800,39	10.636.192,96	10.660.365,70	0,00	0,00	0,00	39.708.359,05
		0,00	0,00	0,00	0,00	0,00	0,00	28,76
CONTRIBUIÇÃO PATRONAL - SERVIDOR CIVIL	0,00	0,00	17,27	0,00	0,00	0,00	0,00	17,27
		0,00	0,00	0,00	0,00	0,00	0,00	0,00
COMPENSAÇÕES FINANCEIRAS ENTRE OS R.P.	10.400.000,00	2.127.570,84	1.699.505,49	3.621.455,86	0,00	0,00	0,00	7.448.532,19
		0,00	0,00	0,00	0,00	0,00	0,00	71,62
CONTRIBUIÇÕES - INTRA	180.694.600,00	19.842.114,61	12.242.233,64	12.315.898,17	0,00	0,00	0,00	44.400.246,42
		0,00	0,00	0,00	0,00	0,00	0,00	24,57
DEMAIS RECEITAS CORRENTES	317.092.000,00	25.728.478,86	21.933.207,63	32.304.819,95	0,00	0,00	0,00	79.966.506,44
		0,00	0,00	0,00	0,00	0,00	0,00	25,22
RECEITAS DE CAPITAL	10.000.000,00	709.822,49	717.343,26	726.673,74	0,00	0,00	0,00	2.153.839,49
		0,00	0,00	0,00	0,00	0,00	0,00	21,54
<b>TOTAL</b>	<b>656.264.600,00</b>	<b>66.819.787,19</b>	<b>47.228.500,25</b>	<b>59.629.213,42</b>	<b>0,00</b>	<b>0,00</b>	<b>0,00</b>	<b>173.677.500,86</b>
		<b>0,00</b>	<b>0,00</b>	<b>0,00</b>	<b>0,00</b>	<b>0,00</b>	<b>0,00</b>	<b>26,46</b>

Em relação à arrecadação de Contribuição do Servidor Civil, Contribuição Patronal - Servidor Civil, Compensações Financeiras entre os R.P., Contribuições - Intra, em especial, o valor arrecadado representou, respectivamente, **28,76%**, **0,00%**, **71,62%**, **24,57%** da previsão atualizada para o exercício.

### 03.07. Comparativo das Principais Receitas

Na análise a seguir, apresentamos um comparativo da receita total arrecadada destacando a arrecadação das principais receitas e o índice de variação em relação ao mesmo período do exercício anterior.

COMPARATIVO DE RECEITA				
DESCRIÇÃO	ATUALIZADA	2023	2024	%
CONTRIBUIÇÃO DO SERVIDOR CIVIL	138.078.000,00	33.757.047,01	39.708.359,05	17,63
CONTRIBUIÇÃO PATRONAL - SERVIDOR CIVIL	0,00	186,34	17,27	-90,73
COMPENSAÇÕES FINANCEIRAS ENTRE OS R.P.	10.400.000,00	1.947.995,41	7.448.532,19	282,37
CONTRIBUIÇÕES - INTRA	180.694.600,00	37.949.461,66	44.400.246,42	17,00
DEMAIS RECEITAS CORRENTES	317.092.000,00	73.411.379,81	79.966.506,44	8,93
RECEITAS DE CAPITAL	10.000.000,00	1.957.594,53	2.153.839,49	10,02
<b>TOTAL DA RECEITA</b>	<b>656.264.600,00</b>	<b>149.023.664,76</b>	<b>173.677.500,86</b>	<b>16,54</b>

Em relação à arrecadação de Contribuição do Servidor Civil, Contribuição Patronal - Servidor Civil, Compensações Financeiras entre os R.P., Contribuições - Intra, em especial, o índice de variação em relação ao período anterior representou, respectivamente, **17,63%**, **-90,73%**, **282,37%**, **17,00%**.

### 03.08. Receitas Arrecadadas dos Últimos Exercícios

Considerando os últimos quatro exercício, demonstramos a seguir a análise comparativa das receitas por categoria econômica e fontes de recursos.



# Instituto de Previdência do Município de Jundiaí

Janeiro a Março de 2024

ARRECAÇÃO DOS ÚLTIMOS QUATRO EXERCÍCIOS							
DESCRIÇÃO	2020	2021	%	2022	%	2023	%
<b>RECEITAS CORRENTES</b>	<b>148.858.549,34</b>	<b>275.109.594,98</b>	<b>84,81</b>	<b>283.030.109,28</b>	<b>2,88</b>	<b>258.744.964,03</b>	<b>-8,58</b>
RECURSOS PRÓPRIOS DA ADMINISTRAÇÃO INDIRETA	148.858.549,34	275.109.594,98	84,81	283.030.109,28	2,88	258.744.964,03	-8,58
<b>RECEITAS CORRENTES - INTRA OFSS</b>	<b>99.650.431,58</b>	<b>202.403.069,77</b>	<b>103,11</b>	<b>248.470.283,21</b>	<b>22,76</b>	<b>280.361.391,01</b>	<b>12,83</b>
RECURSOS PRÓPRIOS DA ADMINISTRAÇÃO INDIRETA	99.650.431,58	202.403.069,77	103,11	248.470.283,21	22,76	280.361.391,01	12,83
<b>RECEITAS DE CAPITAL - INTRA OFSS</b>	<b>5.489.332,86</b>	<b>6.320.854,87</b>	<b>15,15</b>	<b>7.354.599,20</b>	<b>16,35</b>	<b>8.132.704,79</b>	<b>10,58</b>
RECURSOS PRÓPRIOS DA ADMINISTRAÇÃO INDIRETA	5.489.332,86	6.320.854,87	15,15	7.354.599,20	16,35	8.132.704,79	10,58
<b>TOTAL DA RECEITA</b>	<b>253.998.313,78</b>	<b>483.833.519,62</b>	<b>90,49</b>	<b>538.854.991,69</b>	<b>11,37</b>	<b>547.239.059,83</b>	<b>1,56</b>

Como podemos observar, o índice de variação da receita total em relação aos exercícios anteriores representaram, respectivamente, **90,49%**, **11,37%** e **1,56%**.



# Instituto de Previdência do Município de Jundiá

Janeiro a Março de 2024

## 04. Avaliação da Despesa Orçamentária

### 04.01. Despesa por Categoria Econômica

No quadro a seguir apresentamos as despesas por categoria econômica comparando a despesa fixada atualizada com a despesa empenhada, liquidada e paga.

DESPESA POR CATEGORIA ECONÔMICA								
DESCRIÇÃO	DOTAÇÃO INICIAL	DOTAÇÃO ATUALIZADA	DESPESA EMPENHADA	%	DESPESA LIQUIDADADA	%	DESPESA PAGA	%
DESPESAS CORRENTES	471.331.000,00	471.331.000,00	95.983.355,09	20,36	94.974.212,89	20,15	94.894.172,86	20,13
DESPESAS DE CAPITAL	70.000,00	70.000,00	0,00	0,00	0,00	0,00	0,00	0,00
RESERVA DE CONTINGÊNCIA	188.764.600,00	188.764.600,00	0,00	0,00	0,00	0,00	0,00	0,00
<b>TOTAL DA DESPESA</b>	<b>660.165.600,00</b>	<b>660.165.600,00</b>	<b>95.983.355,09</b>	<b>14,54</b>	<b>94.974.212,89</b>	<b>14,39</b>	<b>94.894.172,86</b>	<b>14,37</b>

Conforme apresentado no quadro acima, constatamos que até o período analisado, a despesa empenhada, liquidada e paga por categoria econômica representou, respectivamente, **14,54%**, **14,39%** e **14,37%** da despesa fixada atualizada.

### 04.02. Despesa por Grupo de Natureza

O quadro a seguir apresenta as despesas por grupo de natureza comparando a despesa fixada atualizada com a despesa empenhada, liquidada e paga.

DESPESA POR GRUPO DE NATUREZA								
DESCRIÇÃO	DOTAÇÃO INICIAL	DOTAÇÃO ATUALIZADA	DESPESA EMPENHADA	%	DESPESA LIQUIDADADA	%	DESPESA PAGA	%
PESSOAL E ENCARGOS SOCIAIS	467.791.000,00	467.791.000,00	94.468.845,72	20,19	94.468.845,72	20,19	94.399.816,80	20,18
OUTRAS DESPESAS CORRENTES	3.540.000,00	3.540.000,00	1.514.509,37	42,78	505.367,17	14,28	494.356,06	13,96
INVESTIMENTOS	70.000,00	70.000,00	0,00	0,00	0,00	0,00	0,00	0,00
RESERVA DE CONTINGÊNCIA	188.764.600,00	188.764.600,00	0,00	0,00	0,00	0,00	0,00	0,00
<b>TOTAL DA DESPESA</b>	<b>660.165.600,00</b>	<b>660.165.600,00</b>	<b>95.983.355,09</b>	<b>14,54</b>	<b>94.974.212,89</b>	<b>14,39</b>	<b>94.894.172,86</b>	<b>14,37</b>

Conforme apresentado no quadro acima, constatamos que até o período analisado, a despesa empenhada, liquidada e paga por grupo de natureza representou, respectivamente, **14,54%**, **14,39%** e **14,37%** da despesa fixada atualizada.

### 04.03. Despesa por Elemento

O quadro a seguir apresenta as despesas por elemento de despesa comparando a despesa fixada atualizada com a despesa empenhada, liquidada e paga.

DESPESA POR ELEMENTO								
DESCRIÇÃO	DOTAÇÃO INICIAL	DOTAÇÃO ATUALIZADA	DESPESA EMPENHADA	%	DESPESA LIQUIDADADA	%	DESPESA PAGA	%
APOSENTADORIAS, RESERVA REMUNERADA E REFORMAS	413.930.000,00	413.930.000,00	81.278.076,38	19,64	81.278.076,38	19,64	81.276.027,00	19,64
PENSÕES DO RPPS E DO MILITAR	41.000.000,00	41.000.000,00	8.011.468,15	19,54	8.011.468,15	19,54	8.011.468,15	19,54





# Instituto de Previdência do Município de Jundiá

Janeiro a Março de 2024

DESCRIÇÃO	DOTAÇÃO INICIAL	DOTAÇÃO ATUALIZADA	DESPESA EMPENHADA	%	DESPESA LIQUIDADADA	%	DESPESA PAGA	%
CONTRATAÇÃO POR TEMPO DETERMINADO	1.000,00	1.000,00	0,00	0,00	0,00	0,00	0,00	0,00
CONTRIBUIÇÕES A ENTIDADES FECHADAS DE PREVIDÊNCIA	10.000,00	10.000,00	1.179,68	11,80	1.179,68	11,80	916,85	9,17
VENCIMENTOS E VANTAGENS FIXAS - PESSOAL CIVIL	3.800.000,00	3.780.000,00	762.372,79	20,17	762.372,79	20,17	762.372,79	20,17
OBRIGAÇÕES PATRONAIS	380.000,00	380.000,00	60.019,82	15,79	60.019,82	15,79	39.694,23	10,45
SENTENÇAS JUDICIAIS	8.100.000,00	8.100.000,00	4.198.793,66	51,84	4.198.793,66	51,84	4.198.793,66	51,84
DESPESAS DE EXERCÍCIOS ANTERIORES	0,00	20.000,00	19.529,46	97,65	19.529,46	97,65	19.529,46	97,65
OBRIGAÇÕES PATRONAIS - INTRA OFSS	570.000,00	570.000,00	137.405,78	24,11	137.405,78	24,11	91.014,66	15,97
MATERIAL DE CONSUMO	195.000,00	195.000,00	39.249,86	20,13	31.249,86	16,03	30.052,89	15,41
PASSAGENS E DESPESAS COM LOCOMOÇÃO	150.000,00	150.000,00	28.473,71	18,98	22.958,12	15,31	22.755,32	15,17
SERVIÇOS DE CONSULTORIA	85.000,00	155.000,00	91.926,78	59,31	14.766,66	9,53	14.766,66	9,53
OUTROS SERVIÇOS DE TERCEIROS - PESSOA FÍSICA	10.000,00	10.000,00	2.566,67	25,67	2.566,67	25,67	2.566,67	25,67
LOCAÇÃO DE MÃO DE OBRA	200.000,00	200.000,00	136.844,64	68,42	38.012,40	19,01	38.012,40	19,01
OUTROS SERVIÇOS DE TERCEIROS - PESSOA JURÍDICA	1.820.000,00	1.750.000,00	690.708,82	39,47	215.285,66	12,30	208.271,24	11,90
SERVIÇOS DE TECNOLOGIA DA INFORMAÇÃO E COMUNICAÇÃO -	600.000,00	600.000,00	429.009,54	71,50	84.798,45	14,13	82.201,53	13,70
AUXÍLIO TRANSPORTE	180.000,00	180.000,00	29.905,33	16,61	29.905,33	16,61	29.905,33	16,61
INDENIZAÇÕES E RESTITUIÇÕES	300.000,00	300.000,00	65.824,02	21,94	65.824,02	21,94	65.824,02	21,94
EQUIPAMENTOS E MATERIAL PERMANENTE	70.000,00	70.000,00	0,00	0,00	0,00	0,00	0,00	0,00
RESERVA DE CONTINGÊNCIA	188.764.600,00	188.764.600,00	0,00	0,00	0,00	0,00	0,00	0,00
<b>TOTAL DA DESPESA</b>	<b>660.165.600,00</b>	<b>660.165.600,00</b>	<b>95.983.355,09</b>	<b>14,54</b>	<b>94.974.212,89</b>	<b>14,39</b>	<b>94.894.172,86</b>	<b>14,37</b>

Conforme apresentado no quadro acima, constatamos que até o período analisado, a despesa empenhada, liquidada e paga por elemento de despesa representou, respectivamente, **14,54%**, **14,39%** e **14,37%** da despesa fixada atualizada.

## 04.04. Despesa por Função de Governo

O quadro a seguir apresenta as despesas por função de governo comparando a despesa fixada atualizada com a despesa empenhada, liquidada e paga.

DESPESA POR FUNÇÃO DO GOVERNO								
DESCRIÇÃO	DOTAÇÃO INICIAL	DOTAÇÃO ATUALIZADA	DESPESA EMPENHADA	%	DESPESA LIQUIDADADA	%	DESPESA PAGA	%
ADMINISTRAÇÃO	35.000,00	35.000,00	0,00	0,00	0,00	0,00	0,00	0,00
PREVIDÊNCIA SOCIAL	463.266.000,00	463.266.000,00	91.784.561,43	19,81	90.775.419,23	19,59	90.695.379,20	19,58
ENCARGOS ESPECIAIS	8.100.000,00	8.100.000,00	4.198.793,66	51,84	4.198.793,66	51,84	4.198.793,66	51,84
RESERVA DE CONTINGÊNCIA	188.764.600,00	188.764.600,00	0,00	0,00	0,00	0,00	0,00	0,00
<b>TOTAL DA DESPESA</b>	<b>660.165.600,00</b>	<b>660.165.600,00</b>	<b>95.983.355,09</b>	<b>14,54</b>	<b>94.974.212,89</b>	<b>14,39</b>	<b>94.894.172,86</b>	<b>14,37</b>

Conforme apresentado no quadro acima, constatamos que até o período analisado, a despesa empenhada, liquidada e paga por função de governo representou, respectivamente, **14,54%**, **14,39%** e **14,37%** da despesa fixada atualizada.



# Instituto de Previdência do Município de Jundiaí

Janeiro a Março de 2024

## 04.05. Despesa por Fonte de Recurso

O quadro a seguir apresenta as despesas por fonte de recurso das despesas comparando a despesa fixada atualizada com a despesa empenhada, liquidada e paga.

DESPESA POR FONTE DE RECURSO								
DESCRIÇÃO	DOTAÇÃO INICIAL	DOTAÇÃO ATUALIZADA	DESPESA EMPENHADA	%	DESPESA LIQUIDADADA	%	DESPESA PAGA	%
RECURSOS PRÓPRIOS	3.900.000,00	3.900.000,00	872.415,30	22,37	872.415,30	22,37	872.415,30	22,37
RECURSOS PRÓPRIOS DA ADMINISTRAÇÃO INDIRETA	656.265.600,00	656.265.600,00	95.110.939,79	14,49	94.101.797,59	14,34	94.021.757,56	14,33
<b>TOTAL DA DESPESA</b>	<b>660.165.600,00</b>	<b>660.165.600,00</b>	<b>95.983.355,09</b>	<b>14,54</b>	<b>94.974.212,89</b>	<b>14,39</b>	<b>94.894.172,86</b>	<b>14,37</b>

Conforme apresentado no quadro acima, constatamos que até o período analisado, a despesa empenhada, liquidada e paga por fonte de recurso representou, respectivamente, **14,54%**, **14,39%** e **14,37%** da despesa fixada atualizada.

## 04.06. Despesa por Unidade Orçamentária

O quadro a seguir apresenta as despesas empenhas por unidade orçamentária comparando a despesa fixada atualizada com a despesa empenhada e o saldo de orçamentário a empenhar.

DESPESA POR UNIDADE ORÇAMENTÁRIA							
DESCRIÇÃO	DOTAÇÃO INICIAL	DOTAÇÃO ATUALIZADA	%	DESPESA EMPENHADA	%	SALDO EMPENHAR	%
INSTITUTO DE PREVIDENCIA DO MUNICIPIO DE JUNDIAI-IPREJUN	660.165.600,00	660.165.600,00	0,00	95.983.355,09	14,54	564.182.244,91	85,46
<b>TOTAL DA DESPESA</b>	<b>660.165.600,00</b>	<b>660.165.600,00</b>	<b>0,00</b>	<b>95.983.355,09</b>	<b>14,54</b>	<b>564.182.244,91</b>	<b>85,46</b>

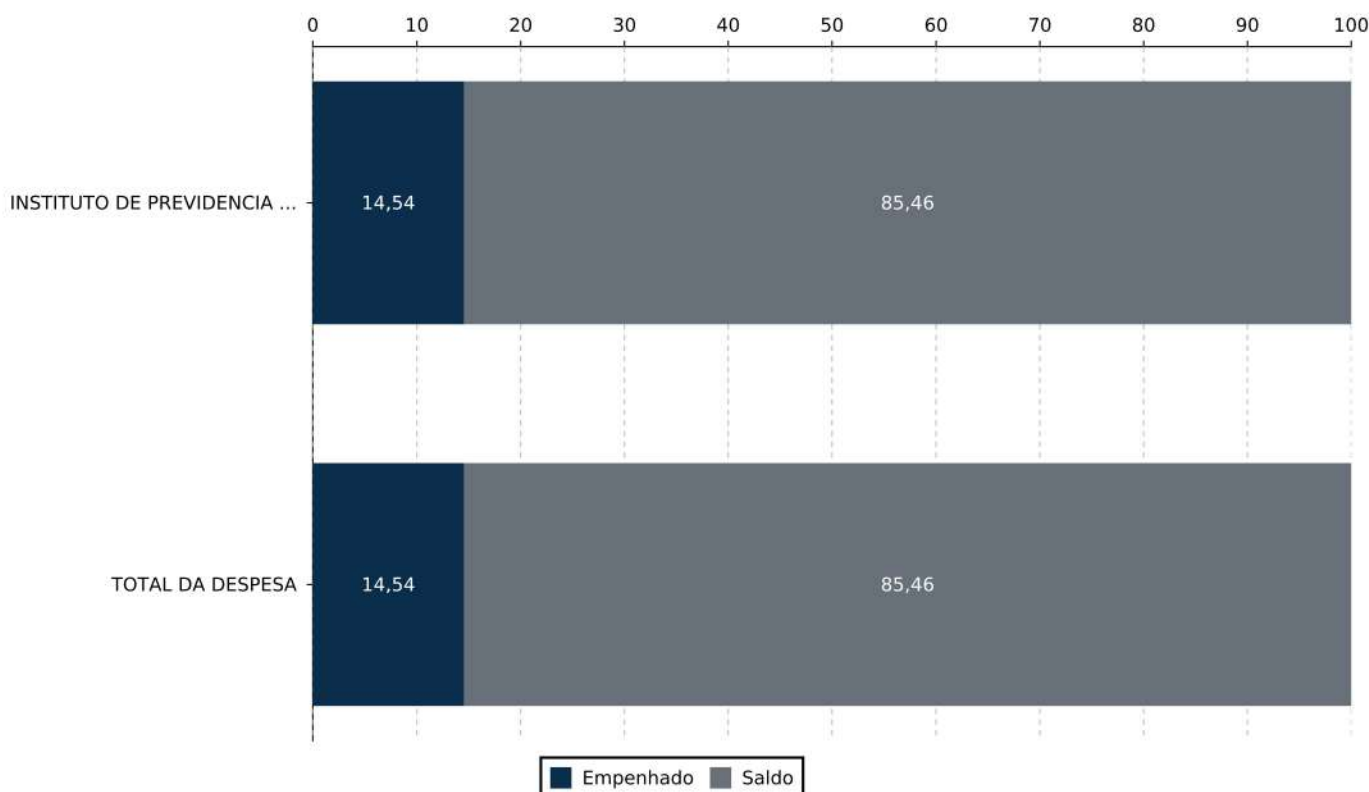
De acordo com o demonstrado no quadro acima, constatamos até o período analisado que as alterações orçamentárias realizadas totalizaram **R\$ 660.165.600,00**, representando o percentual de **0,00%** da dotação inicial, a despesa empenhada e o saldo orçamentário disponível representou, respectivamente **14,54%** e **85,46%** da despesa fixada atualizada.

Segue abaixo os gráficos apresentando o valor empenhado e o saldo orçamentário disponível por unidade orçamentário.



# Instituto de Previdência do Município de Jundiá

Janeiro a Março de 2024



## 04.07. Despesa Mensal Realizada

Apresentamos a seguir o cronograma mensal de desembolso comparada com a despesa empenhada, liquidada e paga.

DESPESA MENSAL REALIZADA								
DESCRIÇÃO	DOTAÇÃO INICIAL	DOTAÇÃO ATUALIZADA	DESPESA EMPENHADA	%	DESPESA LIQUIDADADA	%	DESPESA PAGA	%
Janeiro	55.013.800,00	55.013.800,00	31.266.079,29	56,83	30.142.767,21	54,79	30.031.417,85	54,59
Fevereiro	55.013.800,00	55.013.800,00	30.319.500,58	55,11	30.383.181,74	55,23	30.332.142,96	55,14
Março	55.013.800,00	55.013.800,00	34.397.775,22	62,53	34.448.263,94	62,62	34.530.612,05	62,77
Abril	55.013.800,00	55.013.800,00	0,00	0,00	0,00	0,00	0,00	0,00
Maio	55.013.800,00	55.013.800,00	0,00	0,00	0,00	0,00	0,00	0,00
Junho	55.013.800,00	55.013.800,00	0,00	0,00	0,00	0,00	0,00	0,00
Julho	55.013.800,00	55.013.800,00	0,00	0,00	0,00	0,00	0,00	0,00
Agosto	55.013.800,00	55.013.800,00	0,00	0,00	0,00	0,00	0,00	0,00
Setembro	55.013.800,00	55.013.800,00	0,00	0,00	0,00	0,00	0,00	0,00
Outubro	55.013.800,00	55.013.800,00	0,00	0,00	0,00	0,00	0,00	0,00
Novembro	55.013.800,00	55.013.800,00	0,00	0,00	0,00	0,00	0,00	0,00
Dezembro	55.013.800,00	55.013.800,00	0,00	0,00	0,00	0,00	0,00	0,00
<b>Total</b>	<b>660.165.600,00</b>	<b>660.165.600,00</b>	<b>95.983.355,09</b>	<b>14,54</b>	<b>94.974.212,89</b>	<b>14,39</b>	<b>94.894.172,86</b>	<b>14,37</b>

Conforme apresentado no quadro acima, constatamos até o período analisado que a despesa empenhada, liquidada e paga representou, respectivamente, **14,54%**, **14,39%** e **14,37%** da despesa fixada

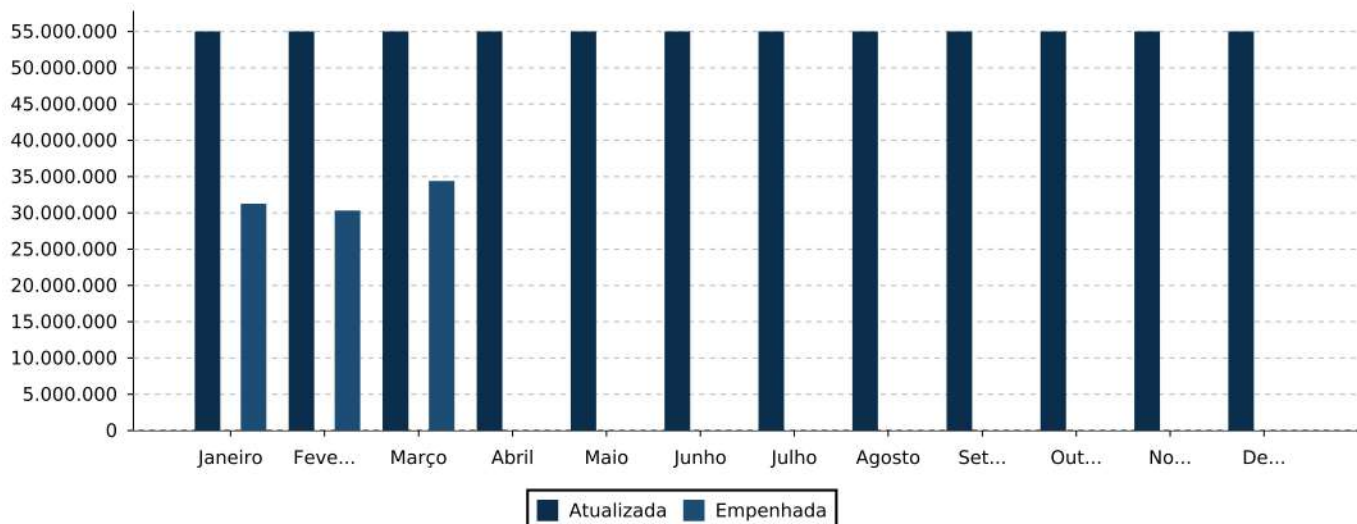


# Instituto de Previdência do Município de Jundiá

Janeiro a Março de 2024

atualizada.

Segue abaixo o gráfico apresentando comparativo mensal da despesa fixada atualizada e a despesa empenhada.



## 04.08. Despesas Realizadas dos Últimos Exercícios

Apresentamos a seguir a análise das despesas liquidadas por fonte de recurso e natureza de despesa dos últimos quatro exercícios.

DESPESAS REALIZADAS DO ÚLTIMOS EXERCÍCIOS							
DESCRIÇÃO	2020	2021	%	2022	%	2023	%
<b>RECURSOS PRÓPRIOS</b>	<b>2.672.141,87</b>	<b>3.081.059,10</b>	<b>15,30</b>	<b>3.154.566,01</b>	<b>2,39</b>	<b>3.396.876,79</b>	<b>7,68</b>
PESSOAL E ENCARGOS SOCIAIS	2.672.141,87	3.081.059,10	15,30	3.154.566,01	2,39	3.396.876,79	7,68
RESERVA DE CONTINGÊNCIA	0,00	0,00	0,00	0,00	0,00	0,00	0,00
<b>RECURSOS PRÓPRIOS DA ADMINISTRAÇÃO INDIRETA</b>	<b>271.651.384,23</b>	<b>294.791.039,26</b>	<b>8,52</b>	<b>333.249.584,73</b>	<b>13,05</b>	<b>371.559.008,82</b>	<b>11,50</b>
PESSOAL E ENCARGOS SOCIAIS	268.516.379,53	289.774.357,91	7,92	329.375.757,61	13,67	365.951.489,44	11,10
OUTRAS DESPESAS CORRENTES	2.673.306,31	4.157.220,44	55,51	3.777.335,66	-9,14	5.598.475,40	48,21
INVESTIMENTOS	461.698,39	859.460,91	86,15	96.491,46	-88,77	9.043,98	-90,63
RESERVA DE CONTINGÊNCIA	0,00	0,00	0,00	0,00	0,00	0,00	0,00
<b>TOTAL DA DESPESA</b>	<b>274.323.526,10</b>	<b>297.872.098,36</b>	<b>8,58</b>	<b>336.404.150,74</b>	<b>12,94</b>	<b>374.955.885,61</b>	<b>11,46</b>

Como podemos observar, no quadro acima, o índice de variação da despesa liquidada total em relação aos exercícios anteriores representaram, respectivamente, **8,58%**, **12,94%** e **11,46%**.

Ao fazer análise somente das despesas liquidadas com recursos próprios dos últimos três exercícios é possível verificar o crescimento dos gastos com recursos próprios.



# Instituto de Previdência do Município de Jundiá

Janeiro a Março de 2024

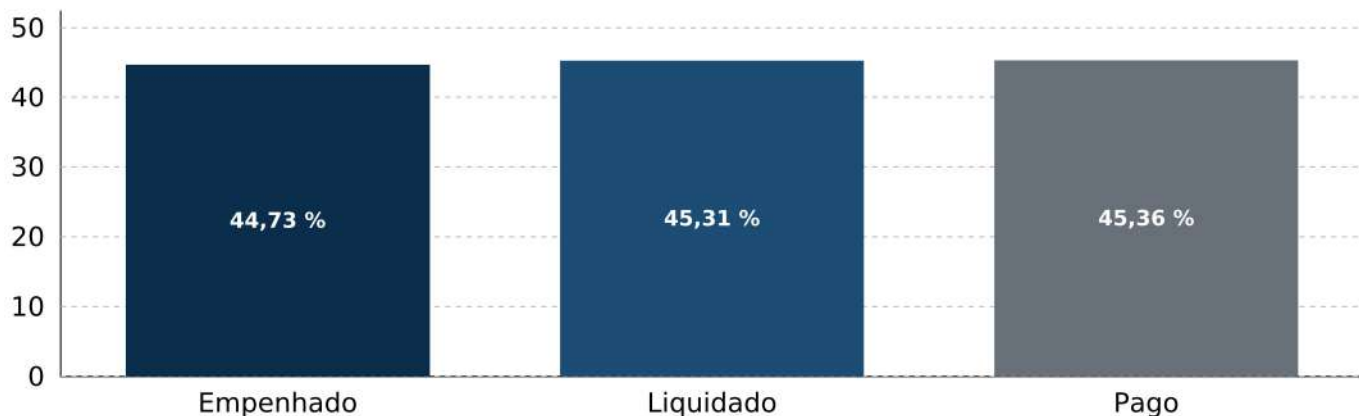
## 05. Avaliação da Gestão Orçamentária

### 05.01. Resultado da Execução Orçamentária

RESULTADO DA EXECUÇÃO ORÇAMENTÁRIA CONSOLIDADA							
	PREVISÃO ATUALIZADA	PREVISTO ATÉ O MÊS	REALIZADO NO MÊS	REALIZADO ATÉ O MÊS	%		
<b>RECEITA CORRENTE</b>	<b>646.264.600,00</b>	<b>161.501.490,00</b>	<b>58.902.539,68</b>	<b>171.523.661,37</b>	26,54		
CONTRIBUIÇÕES	138.078.000,00	34.505.700,00	10.660.365,70	39.708.376,32	28,76		
RECEITA PATRIMONIAL	145.100.000,00	36.260.490,00	20.464.167,38	33.597.039,60	23,15		
RECEITA DE SERVIÇOS	0,00	0,00	0,00	0,00	0,00		
OUTRAS RECEITAS CORRENTES	10.411.000,00	2.601.690,00	3.883.452,61	8.418.655,81	80,86		
CONTRIBUIÇÕES - INTRA OFSS	180.694.600,00	45.155.580,00	12.315.898,17	44.400.246,42	24,57		
RECEITA DE SERVIÇOS - INTRA OFSS	8.000.000,00	1.999.200,00	380.794,80	1.502.514,07	18,78		
OUTRAS RECEITAS CORRENTES - INTRA	163.981.000,00	40.978.830,00	11.197.861,02	43.896.829,15	26,77		
<b>RECEITA DE CAPITAL</b>	<b>10.000.000,00</b>	<b>2.499.000,00</b>	<b>726.673,74</b>	<b>2.153.839,49</b>	21,54		
AMORTIZAÇÃO DE EMPRÉSTIMOS - INTRA	10.000.000,00	2.499.000,00	726.673,74	2.153.839,49	21,54		
<b>TOTAL DA RECEITA</b>	<b>656.264.600,00</b>	<b>164.000.490,00</b>	<b>59.629.213,42</b>	<b>173.677.500,86</b>	26,46		
	PREVISTO ATÉ O MÊS	EMPENHADO	%	LIQUIDADADO	%	PAGO	%
<b>DESPESA CORRENTE</b>	<b>660.095.600,00</b>	<b>95.983.355,09</b>	<b>55,26</b>	<b>94.974.212,89</b>	<b>54,68</b>	<b>94.894.172,86</b>	<b>54,63</b>
PESSOAL E ENCARGOS SOCIAIS	467.791.000,00	94.468.845,72	54,39	94.468.845,72	54,39	94.399.816,80	54,35
OUTRAS DESPESAS CORRENTES	3.540.000,00	1.514.509,37	0,87	505.367,17	0,29	494.356,06	0,28
RESERVA DE CONTINGÊNCIA	188.764.600,00	0,00	0,00	0,00	0,00	0,00	0,00
<b>DESPESA DE CAPITAL</b>	<b>70.000,00</b>	<b>0,00</b>	<b>0,00</b>	<b>0,00</b>	<b>0,00</b>	<b>0,00</b>	<b>0,00</b>
INVESTIMENTOS	70.000,00	0,00	0,00	0,00	0,00	0,00	0,00
<b>TOTAL DA DESPESA</b>	<b>660.165.600,00</b>	<b>95.983.355,09</b>	<b>55,26</b>	<b>94.974.212,89</b>	<b>54,68</b>	<b>94.894.172,86</b>	<b>54,63</b>
<b>RESULTADO ORÇAMENTÁRIO</b>		<b>77.694.145,77</b>	<b>44,73</b>	<b>78.703.287,97</b>	<b>45,31</b>	<b>78.783.328,00</b>	<b>45,36</b>

Abaixo, apresentamos o gráfico do Resultado Orçamentário pela despesa empenhada, liquidada e paga.

### Resultado Orçamentário



De acordo com o comportamento das receitas arrecadadas e despesas empenhadas, foi constatado o



# Instituto de Previdência do Município de Jundiá

Janeiro a Março de 2024

resultado orçamentário superavitário na despesa empenhada, liquidada e paga.

## 05.02. Resultado Orçamentário da Autarquia com as Transferências Financeiras

Apresentamos no quadro a seguir, o resultado orçamentário da Autarquia acrescentando as transferências financeiras concedidas e recebidas.

EXECUÇÃO ORÇAMENTÁRIA				
	EMPENHADA	%	LIQUIDADA	%
(+) RECEITAS REALIZADAS	173.677.500,86		173.677.500,86	
(-) DESPESAS EMPENHADAS/LIQUIDADAS	95.983.355,09		94.974.212,89	
<b>(+) RECEBIMENTOS DE TRANSFERÊNCIAS FINANCEIRAS</b>	<b>992.244,25</b>		<b>992.244,25</b>	
451120200 - REPASSE RECEBIDO	992.244,25		992.244,25	
<b>RESULTADO ORÇAMENTÁRIO</b>	<b>78.686.390,02</b>	<b>45,31</b>	<b>79.695.532,22</b>	<b>45,89</b>

Conforme apresentado no quadro acima, ao considerar o valor das transferências financeiras recebidas e concedidas pela Autarquia até o período, obtém um resultado orçamentário superavitário pela empenhada na ordem de **R\$ 78.686.390,02**, que corresponde a **45,31%** sobre a receita efetivamente arrecadada e superavitário na ordem de **R\$ 79.695.532,22**, pela despesa liquidada, que corresponde a **45,89%** sobre a receita arrecadada.

## 05.03. Resultado da Execução Orçamentária por Fonte de Recurso

No quadro abaixo demonstramos o Resultado Orçamentário calculado pela Despesa Empenhada e Fonte de Recurso.

ANÁLISE POR FONTES DE RECURSOS				
	ARRECADADA	EMPENHADA	RESULTADO	%
RECURSOS PRÓPRIOS	0,00	872.415,30	-872.415,30	0,00
RECURSOS PRÓPRIOS ADM INDIRETA	173.677.500,86	95.110.939,79	78.566.561,07	45,23
TOTAL DA RECEITA	173.677.500,86	95.983.355,09	77.694.145,77	44,73

De acordo com a tabela acima, constata-se um resultado orçamentário deficitário na fonte de recurso próprio na ordem de **R\$ -872.415,30**, que corresponde a **0,00%** do saldo orçamentário disponível. Observa-se que na fonte de recurso próprios de administração indireta, verifica-se um resultado orçamentário superavitário de **R\$ 78.566.561,07** correspondente a **45,23%** do saldo orçamentário disponível.

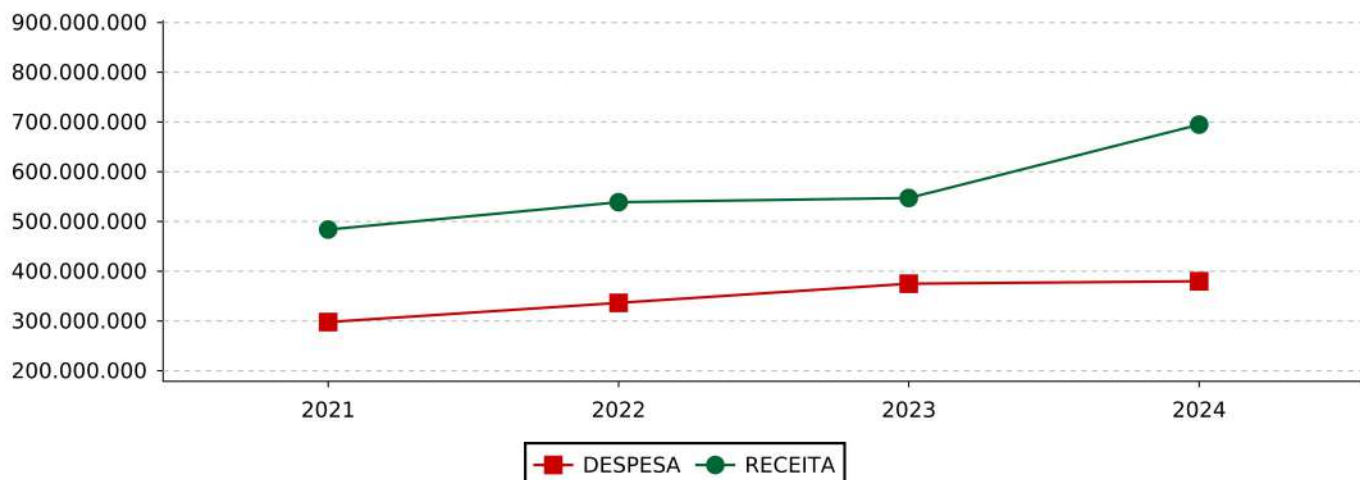
## 05.04. Receita x Despesa dos Últimos Exercícios

Apresentamos abaixo o gráfico com os valores executados de Receita Realizada e Despesa Liquidada dos últimos três exercícios, e a projeção do valor do exercício atual de acordo com o método descrito sob o quadro.



# Instituto de Previdência do Município de Jundiá

Janeiro a Março de 2024



**Nota Explicativa:** O método de cálculo para projeção de receitas e despesas considera o valor arrecadado e liquidado até o período, dividido pelo número de meses até o mês atual e multiplicado pelos meses restantes do exercício.



# Instituto de Previdência do Município de Jundiá

Janeiro a Março de 2024

## 06. Avaliação das Alterações Orçamentárias

### 06.01. Percentual de Alterações Orçamentárias

O quadro a seguir apresenta as alterações orçamentárias mediante abertura de créditos adicionais previstos pela Lei Federal n. 4.320/64 e transposição, remanejamento e transferência autorizados na Lei de Diretrizes Orçamentária e Constituição Federal.

ALTERAÇÕES ORÇAMENTÁRIAS							
SUPLEMENTAÇÃO			ESPECIAL/EXTRAORDINÁRIO			OUTROS	
ANULAÇÃO	EXCESSO	SUPERÁVIT/OPER. CRÉDITO	ANULAÇÃO	EXCESSO	SUPERÁVIT/OPER. CRÉDITO		
<b>DEC 33735/2024 - 2024-01-22 - Não Informado</b>							
20.000,00	0,00	0,00	0,00	0,00	0,00	0,00	0,00
<b>DEC 33846/2024 - 2024-03-13 - Não Informado</b>							
70.000,00	0,00	0,00	0,00	0,00	0,00	0,00	0,00
<b>Total</b>		<b>90.000,00</b>	<b>0,00</b>	<b>0,00</b>	<b>0,00</b>	<b>0,00</b>	<b>0,00</b>
<b>Percentual</b>			<b>0,01%</b>			<b>0,00%</b>	

Conforme apresentado no quadro acima, as alterações orçamentárias mediante abertura de créditos suplementares foram na ordem **0,01%** e os créditos especiais e extraordinários representaram **0,00%** da despesa inicial fixada (**R\$ 660.165.600,00**).





# Instituto de Previdência do Município de Jundiá

Janeiro a Março de 2024

## 07. Avaliação da Execução Financeira

### 07.01. Resultado da Execução Financeira

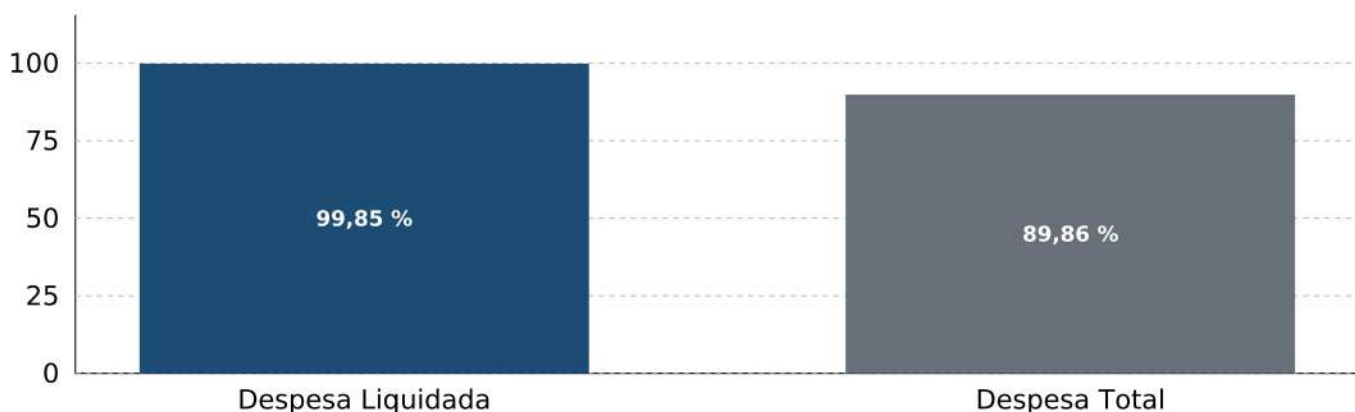
A execução financeira apresentada no quadro a seguir, especifica o resultado dos saldos de bancos com as despesas liquidadas e não liquidadas a pagar.

RESULTADO FINANCEIRO	EXERC. ANTERIOR	%	EXERC. ATUAL	%
ATIVO FINANCEIRO <sup>1</sup>	24.463.790,56		56.180.717,77	
(-) DESPESAS À PAGAR - LIQUIDADAS <sup>2</sup>	169.771,42	99,30	80.040,03	99,85
<b>(=) DÉFICIT/SUPERÁVIT PELA DESPESA LIQUIDADADA</b>	<b>24.294.019,14</b>		<b>56.100.677,74</b>	
PASSIVO FINANCEIRO <sup>3</sup>	5.229.015,34		5.693.496,84	
<b>(=) DÉFICIT/SUPERÁVIT PELA DESPESA TOTAL</b>	<b>19.234.775,22</b>	78,62	<b>50.487.220,93</b>	89,86

*Nota Explicativa: <sup>1</sup>Ativo Financeiro: Disponibilidades e Haveres Financeiros, <sup>2</sup>Despesas à Pagar - Liquidadas: Despesas a pagar processadas de curto prazo, <sup>3</sup>Passivo Financeiro: Todas as despesas a pagar processadas e não processadas.*

Abaixo o gráfico com o Resultado Financeiro da despesa liquidada a pagar e despesa total a pagar.

### Resultado Financeiro



Conclui-se do quadro acima um Resultado Financeiro superavitário, demonstrando que a Autarquia possui disponibilidade financeira frente as despesas a pagar liquidadas, constatando neste caso que a disponibilidade financeira é superior as despesas efetivamente realizadas e pendentes de pagamento.



# Instituto de Previdência do Município de Jundiá

Janeiro a Março de 2024

## 07.02. Resultado da Execução Financeira por Fonte de Recurso

Em outra análise, quando comparada a disponibilidade financeira frente as despesas a pagar LIQUIDADAS e as ainda NÃO LIQUIDADAS, constata-se um Resultado Financeiro superavitário.

ANÁLISE POR FONTE DE RECURSOS							
	BANCOS/CAIXA	RESTOS PAGAR EXERC. ANTER.		À PAGAR NO EXERCÍCIO	RESULTADO	%	
		PROCESSADO	NÃO PROC. LIQ.				
1 - RECURSOS PRÓPRIOS	0,00	0,00	0,00	0,00	0,00	0,00	0,00
19 - RECURSOS EXTRAORÇAMENTÁRIOS	0,00	0,00	0,00	0,00	0,00	0,00	0,00
4 - RECURSOS PRÓPRIOS DA ADMINISTRAÇÃO INDIRETA	26.095,74	0,00	0,00	80.040,03	-53.944,29	-206,71	
<b>TOTAL</b>	<b>26.095,74</b>	<b>0,00</b>	<b>0,00</b>	<b>80.040,03</b>	<b>-53.944,29</b>	<b>-206,72</b>	

Observa-se que na fonte de Recursos Próprios da Administração Indireta, verifica-se um resultado orçamentário deficitário de **R\$ -53.944,29** correspondente a **-206,71%** do saldo bancário disponível.

## 07.03. Índice de Liquidez Imediata

No quadro a seguir apresentamos o índice de liquidez imediata, demonstrado no Balanço Patrimonial da Autarquia.

ÍNDICE DE LIQUIDEZ IMEDIATA	DISPONÍVEL	110.418.414,66	96,00
	PASSIVO CIRCULANTE	1.150.237,82	

Considerando o resultado financeiro apurado, verifica-se que a Autarquia **possui** liquidez face aos compromissos de curto prazo, conforme apresentado acima.



# Instituto de Previdência do Município de Jundiá

Janeiro a Março de 2024

## 08. Avaliação dos Restos a Pagar

No quadro a seguir apresentamos o saldo dos restos a pagar processados e não processados detalhado por fonte de recurso.

EXECUÇÃO DOS RESTOS A PAGAR					
RESTOS A PAGAR - PROCESSADOS	SALDO EXEC.ANTERIOR	PAGAMENTOS	CANCEL.	INSCRIÇÃO	SALDO
94 - RECURSOS PRÓPRIOS DA ADMINISTRAÇÃO	169.771,42	150.241,86	19.529,56	0,00	0,00
<b>TOTAL</b>	<b>169.771,42</b>	<b>150.241,86</b>	<b>19.529,56</b>	<b>0,00</b>	<b>0,00</b>

RESTOS A PAGAR - NÃO PROCESSADOS	SALDO EXEC.ANTERIOR	PAGAMENTOS	CANCEL.	INSCRIÇÃO	SALDO
94 - RECURSOS PRÓPRIOS DA ADMINISTRAÇÃO	825.480,42	466.655,40	12.528,03	0,00	346.296,99
<b>TOTAL</b>	<b>825.480,42</b>	<b>466.655,40</b>	<b>12.528,03</b>	<b>0,00</b>	<b>346.296,99</b>

<b>TOTAL GERAL ()</b>	<b>995.251,84</b>	<b>616.897,26</b>	<b>32.057,59</b>	<b>0,00</b>	<b>346.296,99</b>
-----------------------	-------------------	-------------------	------------------	-------------	-------------------

Constata-se até o período analisado que a diminuição do estoque de restos a pagar, na ordem de **R\$ 648.954,85**, representou **65,21%** em relação ao saldo apresentado no encerramento do exercício anterior.

Em outra análise, conforme o demonstrado acima, o valor pago e cancelado representaram até o período, respectivamente, **61,98%** e **3,22%** dos restos a pagar, demonstrando que existe uma tendência de quitação dos restos a pagar até o término do exercício.



# Instituto de Previdência do Município de Jundiá

Janeiro a Março de 2024

## 09. Avaliação das Conciliações Bancárias

O quadro a seguir demonstra as conciliações bancárias comparando o saldo da contabilidade com o saldo do extrato bancário.

CONTA BANCÁRIA	BANCO	SALDO CONTABILIDADE	DIFERENÇA
BANCO DO BRASIL S.A. / 340-3 / 17927385-4	0,00	0,00	0,00
BANCO DO BRASIL S.A. / 340-3 / 71355380-4	9.687,19	9.687,19	0,00
CEF / 316-3 / 60003000050383-4	0,00	0,00	0,00
BANCO PACTUAL S.A. / 1-3 / 2437224283-4	0,00	0,00	0,00
BANCO PACTUAL S.A. / 1-3 / 2437224384-4	0,00	0,00	0,00
BANCO BRADESCO S.A. / 150-3 / 147700015379-4	16.403,14	16.403,14	0,00
BANCO BRADESCO S.A. / 150-3 / 148190016016-4	1,00	1,00	0,00
<b>BANCO BRADESCO S.A. / 150-3 / 1999869404-4</b>	<b>0,00</b>	<b>4,41</b>	<b>-4,41</b>

HISTÓRICO	DATA	VALOR
CRÉDITO NA CONTA BCO 16 BRADESCO - CONTA	04/01/2024	-1.000.000,00
DÉBITO NA CONTA BCO 406 BRADESCO FI RF M	04/01/2024	1.000.000,00
DÉBITO NA CONTA BCO 406 BRADESCO FI RF M	04/03/2024	142,90
DÉBITO NA CONTA BCO 379 BRADESCO - CONTA	13/03/2024	379.838,85
CRÉDITO NA CONTA BCO 406 BRADESCO FI RF	15/03/2024	-379.980,75
DOC DE ARRECADACAO	18/03/2024	3,41
CRÉDITO NA CONTA BCO 406 BRADESCO FI RF	21/12/2023	-378.081,55
DÉBITO NA CONTA BCO 379 BRADESCO - CONTA	21/12/2023	378.081,55
CRÉDITO NA CONTA BCO 406 BRADESCO FI RF	23/02/2024	-741.880,42
DÉBITO NA CONTA BCO 379 BRADESCO - CONTA	23/02/2024	741.880,42
DÉBITO NA CONTA BCO 379 BRADESCO - CONTA	28/11/2023	3.946.574,65
CRÉDITO NA CONTA BCO 406 BRADESCO FI RF	30/11/2023	-3.946.574,65
<b>TOTAL</b>		<b>4,41</b>

De acordo com o quadro acima, verifica-se que existe diferença da contabilidade para o extrato bancário, demonstrando que existe conta bancária com lançamentos pendentes pelo banco ou contabilidade.



# Instituto de Previdência do Município de Jundiá

Janeiro a Março de 2024

## 10. Avaliação da Taxa Administrativa do RPPS

O quadro a seguir apresenta a situação das despesas administrativas pagas no Fundo de Previdência.

REMUNERAÇÃO BRUTA DO EXERCÍCIO ANTERIOR - BASE DE CÁLCULO		702.750.187,48
LIMITE DAS DESPESAS ADMINISTRATIVAS PARA O EXERCÍCIO - 0,65%		4.567.876,22
DESPESAS ADMINISTRATIVAS		
Descrição		Paga
CONTRIBUIÇÃO PATRONAL A ENTIDADES FECHADAS DE PREVIDÊNCIA		916,85
VENCIMENTOS E SALÁRIOS		537.083,09
ABONO DE PERMANÊNCIA		7.976,67
GRATIFICAÇÕES POR EXERCÍCIO DE CARGO		13.739,88
GRATIFICAÇÃO POR EXERCÍCIO DE FUNÇÕES		21.500,14
GRATIFICAÇÃO POR TEMPO DE SERVIÇO		14.558,02
FÉRIAS INDENIZADAS, VENCIDAS E PROPORCIONAIS		4.937,87
13º SALÁRIO		19.391,44
FÉRIAS - ABONO PECUNIÁRIO		10.868,05
FÉRIAS - ABONO CONSTITUCIONAL		18.962,88
FÉRIAS - PAGAMENTO ANTECIPADO		51.950,83
OUTROS ADICIONAIS, VANTAGENS, GRATIFICAÇÕES E OUTROS COMPLEMENTOS DE SALÁRIOS		2.556,49
LICENÇA SAÚDE		58.847,43
CONTRIBUIÇÕES PREVIDENCIÁRIAS - INSS		39.694,23
OUTRAS DESPESAS DE EXERCÍCIOS ANTERIORES		19.529,46
CONTRIBUIÇÕES PREVIDENCIÁRIAS - RPPS - PESSOAL ATIVO - PLANO PREVIDENCIÁRIO - INTRA OFSS		91.014,66
COMBUSTÍVEIS E LUBRIFICANTES AUTOMOTIVOS		0,00
GÊNEROS DE ALIMENTAÇÃO		1.673,31
MATERIAL QUÍMICO		946,80
MATERIAL DE EXPEDIENTE		2.074,64
MATERIAL DE PROCESSAMENTO DE DADOS		397,82
MATERIAL DE ACONDICIONAMENTO E EMBALAGEM		1.021,80
MATERIAL DE COPA E COZINHA		1.193,56
MATERIAL DE LIMPEZA E PRODUTOS DE HIGIENIZAÇÃO		9.216,76
MATERIAL PARA MANUTENÇÃO DE BENS IMÓVEIS		337,00
MATERIAL DE PROTEÇÃO E SEGURANÇA		1.242,40
SEMENTES, MUDAS DE PLANTAS E INSUMOS		2.537,90
FERRAMENTAS		90,90
MATERIAL DE SINALIZAÇÃO VISUAL E AFINS		0,00
OUTROS MATERIAIS DE CONSUMO		9.320,00
PASSAGENS PARA O PAÍS		20.940,72
PEDÁGIOS		181,60
OUTRAS DESPESAS COM LOCOMOÇÃO		1.633,00
ASSESSORIA E CONSULTORIA TÉCNICA OU JURÍDICA		7.600,00
AUDITORIA EXTERNA		0,00
OUTROS SERVIÇOS DE CONSULTORIA		7.166,66



# Instituto de Previdência do Município de Jundiaí

Janeiro a Março de 2024

Descrição	Paga
ESTAGIÁRIOS	2.566,67
LIMPEZA E CONSERVAÇÃO	38.012,40
ASSINATURAS DE PERIÓDICOS E ANUIDADES	4.900,00
COMISSÕES, CORRETAGENS E CUSTÓDIA	327,00
SERVIÇOS TÉCNICOS PROFISSIONAIS	12.176,63
LOCAÇÃO BENS MÓVEIS DE OUTRAS NATUREZAS E INTANGÍVEIS	3.471,82
MANUTENÇÃO E CONSERVAÇÃO DE BENS IMÓVEIS	861,54
MANUTENÇÃO E CONSERVAÇÃO DE MÁQUINAS E EQUIPAMENTOS	9.626,02
AUXÍLIO ALIMENTAÇÃO	47.556,91
SERVIÇOS DE ENERGIA ELÉTRICA	377,01
SERVIÇOS DE COMUNICAÇÃO EM GERAL	33,53
SERVIÇO DE SELEÇÃO E TREINAMENTO	11.400,00
SERVIÇOS DE TELECOMUNICAÇÕES	1.032,70
VIGILÂNCIA OSTENSIVA MONITORADA	46.270,00
HOSPEDAGENS	9.110,90
OUTROS SERVIÇOS DE TERCEIROS - PESSOA JURÍDICA	6.775,90
LOCAÇÃO DE SOFTWARE	65.767,28
OUTROS SERVIÇOS DE TECNOLOGIA DA INFORMAÇÃO E COMUNICAÇÃO - PESSOA JURÍDICA	16.434,25
INDENIZAÇÃO AUXÍLIO TRANSPORTE	29.905,33
<b>TOTAL DAS DESPESAS ADMINISTRATIVAS</b>	<b>1.287.708,75</b>
<b>PERCENTUAL DA TAXA DE ADMINISTRAÇÃO</b>	<b>0,18</b>
<b>SALDO A UTILIZAR NO MÊS SEGUINTE</b>	<b>3.280.167,47</b>

Conforme demonstrado no quadro acima, constatamos que, até o período analisado as despesas administrativas totalizaram o montante de **R\$ 1.287.708,75**, representando um percentual de **0,18%** do valor total das remunerações, proventos e pensões dos segurados vinculados ao RPPS relativos ao exercício anterior, não excedendo o limite de **0,65%** autorizado na Lei Municipal Lei Complementar nº 611, de 08/12/2021.



# Instituto de Previdência do Município de Jundiaí

Janeiro a Março de 2024

## 11. Precatórios Judiciais

O quadro a seguir apresenta a evolução da dívida de precatórios judiciais reconhecidos pela Entidade.

DÍVIDAS DE PRECATÓRIO	SALDO EM 31.12	MOVIMENTAÇÃO	SALDO ATÉ O PERÍODO
211210503 - PRECATÓRIOS DE BENEFÍCIOS	8.040.900,00	(8.040.900,00)	0,00
<b>SALDO TOTAL</b>	<b>8.040.900,00</b>	<b>(8.040.900,00)</b>	<b>0,00</b>

*Nota Explicativa: Refere-se as obrigações a pagar de precatórios judiciais relativos ao Regime Especial de natureza alimentar e não alimentar, instituído pela Emenda Constitucional no 62/2009, e precatórios enquadrados no Regime Ordinário.*

Constata-se até o período analisado que a diminuição da dívida com precatórios judiciais representou **100,00%** em relação ao exercício anterior.



# Instituto de Previdência do Município de Jundiá

Janeiro a Março de 2024

## 12. Dívidas de Curto e Longo Prazo

### 12.01. Saldo da Dívida x Receita

O quadro abaixo apresenta o montante total das obrigações financeiras da Autarquia, assumidas para amortização de dívidas mobiliária, contratual, precatórios e operações de créditos de curto e longo prazo em relação a receita arrecadada.

DÍVIDAS DE CURTO E LONGO PRAZO DO MUNICÍPIO					
DESCRIÇÃO	SALDO EM 31.12	DÉBITO	CRÉDITO	SALDO ATÉ O PERÍODO	%
227000000 - PROVISÕES A LONGO PRAZO	5.397.535.307,32	112.874.275,62	1.097.557.119,82	6.382.218.151,52	18,24
<b>SALDO TOTAL</b>	<b>5.397.535.307,32</b>	<b>112.874.275,62</b>	<b>1.097.557.119,82</b>	<b>6.382.218.151,52</b>	<b>18,24</b>

**RECEITA REALIZADA** 173.677.500,86

**PERCENTUAL DÍVIDAS DE CURTO E LONGO PRAZO SOBRE RECEITA** 3.674,75

*Nota Explicativa: Representa o saldo de todos os débitos parcelados, empréstimos, financiamentos e precatórios contabilizadas no passivo circulante e não circulante do Balanço Patrimonial.*

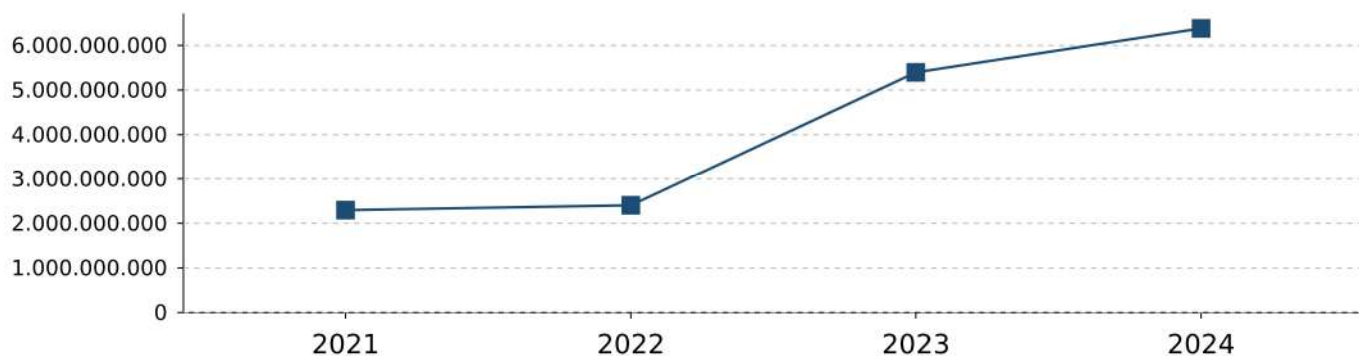
Conforme demonstrado no quadro acima, constatamos até o período analisado que o aumento das obrigações financeiras contratadas representou **18,24%** em relação ao exercício anterior.

Em outra análise, constatamos que as obrigações financeiras contratadas representaram **3.674,75%** da receita arrecadada da Autarquia.

### 12.02. Variação do Endividamento

A seguir apresentamos a evolução das obrigações financeiras contratadas nos últimos três exercícios.

EXERCÍCIO	VALOR	% SOBRE EXERC. ANT.
2021	2.294.462.484,92	0,00
2022	2.403.354.442,26	4,75
2023	5.397.535.307,32	124,58
2024	6.382.218.151,52	18,24







# Instituto de Previdência do Município de Jundiá

Janeiro a Março de 2024

## 13. Avaliação do Recolhimento com Encargos Sociais

### 13.01. Despesa com Encargos Sociais

A seguir apresentamos a despesa empenhada, liquidada e paga no mês com recolhimentos de encargos sociais.

DESPESAS COM ENCARGOS SOCIAIS NO MÊS				
CÓDIGO	DESCRIÇÃO	EMPENHADO	LIQUIDADO	PAGO
31900711	CONTRIBUIÇÃO PATRONAL A ENTIDADES FECHADAS DE PREVIDÊNCIA	262,83	262,83	511,77
31901302	CONTRIBUIÇÕES PREVIDENCIÁRIAS - INSS	20.325,59	20.325,59	16.522,60
31911308	CONTRIBUIÇÕES PREVIDENCIÁRIAS - RPPS - PESSOAL ATIVO - PLANO PREVIDENCIÁRIO - INTRA OFSS	46.391,12	46.391,12	45.833,55
<b>TOTAL</b>		<b>66.979,54</b>	<b>66.979,54</b>	<b>62.867,92</b>

Em outra análise, conforme quadro abaixo, apresentamos a despesa empenhada, liquidada e paga acumuladas até o mês e o saldo pagar de encargos sociais.

DESPESAS COM ENCARGOS SOCIAIS ATÉ O MÊS						
CÓDIGO	DESCRIÇÃO	AUTORIZADO	EMPENHADO	LIQUIDADO	PAGO	SALDO PAGAR PELO EMPENHADO
31900700	CONTRIBUIÇÕES A ENTIDADES FECHADAS	10.000,00	0,00	0,00	0,00	0,00
31900711	CONTRIBUIÇÃO PATRONAL A ENTIDADES	0,00	1.179,68	1.179,68	916,85	262,83
31901300	OBRIGAÇÕES PATRONAIS	380.000,00	0,00	0,00	0,00	0,00
31901302	CONTRIBUIÇÕES PREVIDENCIÁRIAS - INSS	0,00	60.019,82	60.019,82	39.694,23	20.325,59
31911300	OBRIGAÇÕES PATRONAIS - INTRA	570.000,00	0,00	0,00	0,00	0,00
31911308	CONTRIBUIÇÕES PREVIDENCIÁRIAS -	0,00	137.405,78	137.405,78	91.014,66	46.391,12
<b>TOTAL</b>		<b>960.000,00</b>	<b>198.605,28</b>	<b>198.605,28</b>	<b>131.625,74</b>	<b>66.979,54</b>

SALDOS DE ENCARGOS SOCIAIS A PAGAR PELO EMPENHADO ATÉ O MÊS		
		<b>66.979,54 33,72%</b>

Conforme demonstrado acima, o valor empenhado, liquidado e pago com encargos sociais representou até o período, respectivamente, **20,68%**, **20,68%** e **13,71%** da despesa autorizada para o exercício.

Com relação ao saldo de empenho a pagar até o período, apuramos que o montante de **R\$ 66.979,54** representa **33,72%** da despesa empenhada no mês.

### 13.02. Empenhos a Pagar

No quadro a seguir apresentamos o saldo dos restos a pagar processados e não processados inscritos no período.

CÓDIGO	DESCRIÇÃO	RP EXERCÍCIO ANTERIOR	RP PAGO	RP CANCELADO	RP INSCRIÇÃO	SALDO DE RP
31901302	CONTRIBUIÇÕES PREVIDENCIÁRIAS - INSS	36.475,62	36.475,62	0,00	0,00	0,00
31911308	CONTRIBUIÇÕES PREVIDENCIÁRIAS - RPPS - PESSOAL ATIVO - PLANO	45.676,14	45.676,14	0,00	0,00	0,00
31911310	CONTRIBUIÇÕES PREVIDENCIÁRIAS - RPPS - PESSOAL INATIVO E	283,17	283,17	0,00	0,00	0,00
<b>TOTAL</b>		<b>82.434,93</b>	<b>82.434,93</b>	<b>0,00</b>	<b>0,00</b>	<b>0,00</b>



# Instituto de Previdência do Município de Jundiá

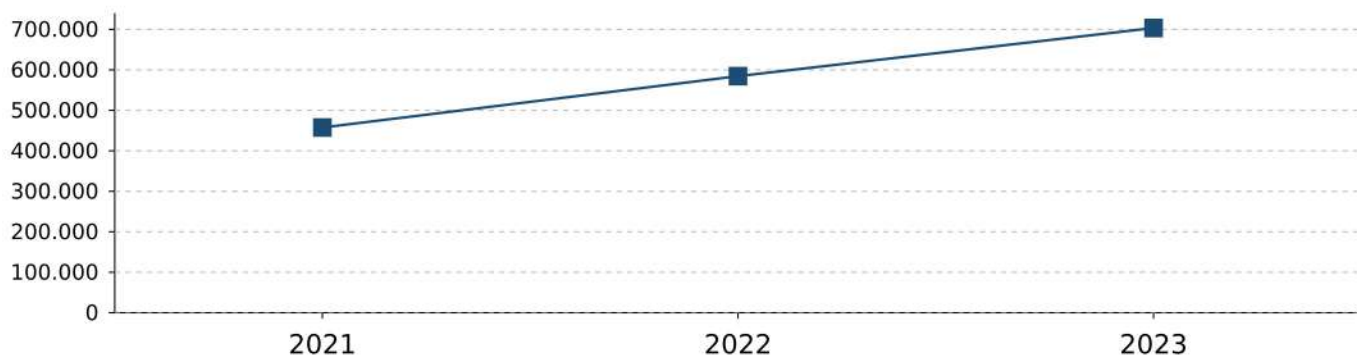
Janeiro a Março de 2024

Conforme o demonstrado acima, o valor pago e cancelado representou até o período, respectivamente, **100,00%**, e **0,00%** dos restos a pagar.

## 13.03. Encargos Sociais dos Últimos Exercícios

A seguir, demonstramos o gráfico com os valores pagos com encargos sociais nos últimos três exercícios.

EXERCÍCIO	VALOR
2021	457.563,99
2022	584.470,65
2023	703.427,87





# Instituto de Previdência do Município de Jundiá

Janeiro a Março de 2024

## 14. Avaliação dos Bens Móveis e Imóveis

### 14.01. Execução Orçamentária x Receita

O quadro a seguir demonstra o valor autorizado na Lei Orçamentária para investimento em obras, equipamentos e aquisição de imóveis, comparado com a despesa liquidada.

EXECUÇÃO ORÇAMENTÁRIA DE BENS MÓVEIS E IMÓVEIS							
RELAÇÃO DE INVESTIMENTOS	AUTORIZADO	EMPENHADO	%	LIQUIDADO	%	PAGO	%
EQUIPAMENTOS E MATERIAL	70.000,00	0,00	0,00	0,00	0,00	0,00	0,00
<b>TOTAL DE INVESTIMENTOS</b>	<b>70.000,00</b>	<b>0,00</b>	<b>0,00</b>	<b>0,00</b>	<b>0,00</b>	<b>0,00</b>	<b>0,00</b>
<b>RECEITA REALIZADA</b>						<b>173.677.500,86</b>	
<b>PERCENTUAL DE INVESTIMENTO SOBRE RECEITA</b>						<b>0,00 %</b>	

Conforme demonstrado, verifica-se que não houve despesa com investimentos.

### 14.02. Variação do Ativo Imobilizado

Apresentamos a seguir as movimentações contábeis dos Bens Móveis e Imóveis, registrados no sistema de contabilidade e transmitido para o Sistema AUDESP.

CÓDIGO	DESCRIÇÃO	SALDO INICIAL DO EXERCÍCIO	ENTRADAS	SAÍDAS	SALDO ATUAL	AH
<b>123100000</b>	<b>BENS MÓVEIS</b>	<b>624.374,37</b>	<b>0,00</b>	<b>0,00</b>	<b>624.374,37</b>	<b>0,00</b>
123110100	MÁQUINAS, APARELHOS, EQUIPAMENTOS E FERRAMENTAS	99.986,22	0,00	0,00	99.986,22	0,00
123110200	BENS DE INFORMÁTICA	139.120,62	0,00	0,00	139.120,62	0,00
123110300	MÓVEIS E UTENSÍLIOS	367.116,63	0,00	0,00	367.116,63	0,00
123110400	MATERIAIS CULTURAIS, EDUCACIONAIS E DE COMUNICAÇÃO	290,90	0,00	0,00	290,90	0,00
123119900	DEMAIS BENS MÓVEIS	17.860,00	0,00	0,00	17.860,00	0,00
<b>123200000</b>	<b>BENS IMÓVEIS</b>	<b>5.458.776,32</b>	<b>451.673,79</b>	<b>0,00</b>	<b>5.910.450,11</b>	<b>7,64</b>
123210100	BENS DE USO ESPECIAL	5.418.676,32	0,00	0,00	5.418.676,32	0,00
123210600	BENS IMÓVEIS EM ANDAMENTO	40.100,00	0,00	0,00	40.100,00	0,00
123210700	INSTALAÇÕES (P)	0,00	451.673,79	0,00	451.673,79	100,00
<b>123800000</b>	<b>(-) DEPRECIÇÃO, EXAUSTÃO E AMORTIZAÇÃO ACUMULADAS</b>	<b>-660.081,00</b>	<b>0,00</b>	<b>-68.960,43</b>	<b>-729.041,43</b>	<b>9,45</b>
123810100	(-) DEPRECIÇÃO ACUMULADA - BENS MÓVEIS	-248.803,51	0,00	-15.315,54	-264.119,05	5,79
123810200	(-) DEPRECIÇÃO ACUMULADA - BENS IMÓVEIS	-411.277,49	0,00	-53.644,89	-464.922,38	11,53
<b>123000000</b>	<b>TOTAL</b>	<b>5.423.069,69</b>	<b>451.673,79</b>	<b>-68.960,43</b>	<b>5.805.783,05</b>	<b>6,59</b>

Verificamos até o período um **aumento** do Ativo Imobilizado em **6,59%** em relação ao saldo apresentado encerramento do exercício anterior.

### 14.03. Evolução dos Bens Móveis e Imóveis dos Últimos Exercícios

A seguir, demonstramos o gráfico com os valores liquidados de investimentos nos últimos três exercícios, e a projeção do valor do exercício atual seguindo o método descrito sob o quadro.



# Instituto de Previdência do Município de Jundiá

Janeiro a Março de 2024

EXERCÍCIO	VALOR
2021	859.460,91
2022	96.491,46
2023	9.043,98

**Nota Explicativa:** O método de cálculo utilizado para projetar a despesa liquidada leva em consideração a divisão da despesa liquidada até o mês pelo número de meses atual, multiplicada pelos meses do exercício.





# Instituto de Previdência do Município de Jundiá

Janeiro a Março de 2024

## 15. Avaliação das Licitações e Contratações Diretas

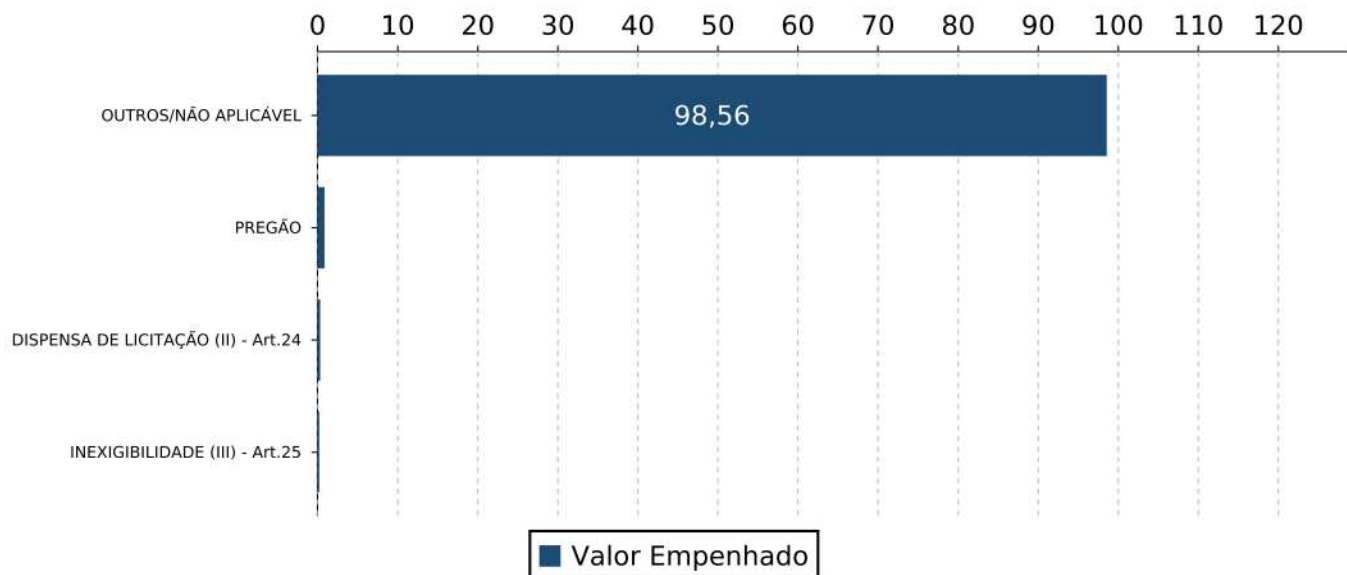
### 15.01. Licitações e Contratações Diretas

O quadro a seguir apresenta a despesa empenhada pela Entidade com contratações por dispensa e inexigibilidade de licitação comparada com a despesa total empenhada.

DESPESA POR MODALIDADE DE LICITAÇÃO			
MODALIDADE	EMPENHADO	%	
DESPESA EMPENHADA COMO OUTROS/NÃO APLICÁVEL	94.598.441,74	98,56	
DESPESA EMPENHADA COMO PREGÃO	845.414,33	0,88	
DESPESA EMPENHADA COMO DISPENSA DE LICITAÇÃO (II) - Art.24	329.397,78	0,34	
DESPESA EMPENHADA COMO INEXIGIBILIDADE (III) - Art.25	210.101,24	0,22	
<b>TOTAL</b>	<b>95.983.355,09</b>		
<b>TOTAL DE DESPESA EMPENHADA (I)</b>	<b>95.983.355,09</b>		
<b>TOTAL DA DESPESA EMPENHADA SEM LICITAÇÃO (IV) = (II+III)</b>	<b>539.499,02</b>		
<b>PERCENTUAL DESPESA SEM LICITAÇÃO = ((IV / I) * 100)</b>	<b>0,56 %</b>		

Conforme demonstrado no quadro acima, constata-se que até o período analisado, a despesa empenhada nas modalidades de licitação previstas no artigo 28, da Lei Federal 14.133/21 representou **0,56%** da despesa total contratada.

Apresentamos abaixo o percentual das despesas separadas por modalidade de licitação.





# Instituto de Previdência do Município de Jundiá

Janeiro a Março de 2024

## 16. Avaliação de Estoques em Almoxarifado

### 16.01. Execução Orçamentária x Receita

O quadro a seguir demonstra o valor autorizado na Lei Orçamentária para materiais de consumo, comparado com a despesa empenhada, liquidada e paga.

EXECUÇÃO ORÇAMENTÁRIA DE BENS DE CONSUMO								
DESCRIÇÃO	AUTORIZADO	EMPENHADO	%	LIQUIDADO	%	PAGO	%	
MATERIAL DE CONSUMO	195.000,00	39.249,86	20,12	31.249,86	16,02	30.052,89	15,41	
<b>TOTAL</b>	<b>195.000,00</b>	<b>39.249,86</b>	<b>20,12</b>	<b>31.249,86</b>	<b>16,02</b>	<b>30.052,89</b>	<b>15,41</b>	
<b>RECEITA REALIZADA</b>						<b>173.677.500,86</b>		
<b>PERCENTUAL DAS DESPESAS LIQUIDADAS SOBRE RECEITA</b>						<b>0,01</b>		

De acordo com o demonstrado acima, o valor empenhado, liquidado e pago com materiais de consumo representou até o período, respectivamente, **20,12%**, **16,02%** e **15,41%** da despesa autorizada para o exercício.

### 16.02. Variação do Estoque

Apresentamos a seguir as movimentações contábeis de entrada e saída de almoxarifado registrados no sistema de contabilidade e transmitido para o Sistema AUDESP.

DESCRIÇÃO	SALDO EM 31/12	ENTRADAS	SAÍDAS	SALDO ATUAL
MATERIAL DE CONSUMO (P)	8.940,89	18.104,09	-7.645,52	19.399,46
GÊNEROS ALIMENTÍCIOS (P)	2.018,94	1.673,31	-597,70	3.094,55
MATERIAL DE EXPEDIENTE (P)	8.633,63	2.472,46	-303,69	10.802,40
<b>TOTAL</b>	<b>19.593,46</b>	<b>22.249,86</b>	<b>-8.546,91</b>	<b>33.296,41</b>

Conforme exposto acima, constatamos que os registros de entradas totalizaram **R\$ 22.249,86**, as saídas representaram **R\$ 8.546,91** e o saldo em estoque para o mês seguinte é **R\$ 33.296,41**.



# Instituto de Previdência do Município de Jundiá

Janeiro a Março de 2024

## 17. Despesas com Adiantamento

### 17.01. Despesa com Adiantamentos

O quadro a seguir apresenta o valor concedido, utilizado, devolvido e pendente de prestação de contas das despesas sob regime de adiantamento.

DESPESAS COM ADIANTAMENTO				
DESCRIÇÃO	CONCEDIDO	UTILIZADO	DEVOLVIDO	PENDENTE
ADIANTAMENTOS CONCEDIDOS NO PERÍODO	15.000,00	0,00	0,00	15.000,00

### 17.02. Adiantamentos Prestado Contas

Não Possui Adiantamentos Pendente de Prestação de Contas.

### 17.03. Adiantamentos no Prazo

Não Possui Adiantamentos no Prazo.

### 17.04. Adiantamentos em Atraso

O quadro abaixo apresenta a relação das despesas no regime de adiantamentos empenhadas no exercício em atraso.

RELAÇÃO DE ADIANTAMENTOS EM ATRASO					
NOME	EMPENHO	DATA	VALOR	PERÍODO APLICAÇÃO	SITUAÇÃO
<b>INSTITUTO DE PREVIDENCIA DO MUNICÍPIO DE JUNDIAI-IPREJUN</b>					
ANITA CAROLINA LUNARDI PETRIN	2024/105	30/01/2024	9.000,00	60 Dias	ATRASO 1 dias
ANITA CAROLINA LUNARDI PETRIN	2024/106	30/01/2024	6.000,00	60 Dias	ATRASO 1 dias
<b>TOTAL</b>			<b>15.000,00</b>		

*Nota Explicativa: A quantidade de dias em atraso refere-se ao cálculo da data prevista para a prestação de contas, referente ao último dia do mês em análise.*



# Instituto de Previdência do Município de Jundiaí

Janeiro a Março de 2024

## 18. Acompanhamento de Obrigações do Sistema AUDESP

O quadro a seguir apresenta o encaminhamento de documentos exigidos pelo Tribunal de Contas do Estado de São Paulo através do Sistema AUDESP - Auditoria Eletrônica de Contas Públicas.

TIPO DOCUMENTO	REF.	PRAZO	DT. ENTREG.	ENTREG.	NO PRAZO
RELATÓRIO DE ATIVIDADES	12/2023	05/03/24	01/03/24	Sim	Sim
DEMONSTRATIVO DE RECEITAS PREVIDENCIÁRIAS	1/2024	11/03/24	08/04/24	Sim	Não
FUNDOS DE INVESTIMENTO	1/2024	11/03/24	04/03/24	Sim	Sim
ATUALIZAÇÃO DO CADASTRO GERAL DE ENTIDADES -	2/2024	11/03/24	01/03/24	Sim	Sim
BALANCETE-ISOLADO-CONTA-CONTABIL	1/2024	15/03/24	07/03/24	Sim	Sim
BALANCETE-ISOLADO-CONTA-CORRENTE	1/2024	15/03/24	07/03/24	Sim	Sim
CONCILIAÇÕES BANCÁRIAS MENSAIS	1/2024	27/03/24	20/03/24	Sim	Sim

Verificamos que até o período analisado, o encaminhamento de documentos no prazo representou **85,71%**, o envio intempestivo foi na ordem de **14,29%** e os documentos não informados foi de **0,00%**.





# Instituto de Previdência do Município de Jundiaí

Janeiro a Março de 2024

## 19. Relatórios de Alerta e Instrução do TCE-SP

O quadro a seguir apresenta os Alertas e relatórios de Instrução relacionados ao acompanhamento da Gestão Fiscal da administração emitidos pelo Tribunal de Contas do Estado de São Paulo através do Sistema AUDESP - Auditoria Eletrônica de Contas Públicas.

RELATÓRIO DE ALERTA	
Tipo de Processo	Mês
ACOMPANHAMENTO DA GESTÃO FISCAL	Janeiro

RELATÓRIO DE INSTRUÇÃO	
Mês	
	Março
	Fevereiro
	Janeiro

<b>Quantidade de Alerta</b>	<b>1</b>
<b>Quantidade de Instrução</b>	<b>3</b>

Certificamos que até o período analisado foram emitidos 1 relatórios de alerta com situações desfavoráveis e 3 relatórios de instrução com indicadores da situação fiscal da Entidade.



# Instituto de Previdência do Município de Jundiaí

Janeiro a Março de 2024

## 20. Avaliação das Transferências Financeiras

O demonstrativo a seguir apresenta o valor das transferências financeiras recebidas e efetuadas pela Entidade.

MÊS	RECEBIDO	CONCEDIDO
Janeiro	401.088,69	0,00
Fevereiro	293.449,61	0,00
Março	297.705,95	0,00
Abril	0,00	0,00
Maio	0,00	0,00
Junho	0,00	0,00
Julho	0,00	0,00
Agosto	0,00	0,00
Setembro	0,00	0,00
Outubro	0,00	0,00
Novembro	0,00	0,00
Dezembro	0,00	0,00
<b>TOTAL</b>	<b>992.244,25</b>	<b>0,00</b>

Conforme demonstrado no quadro acima, o valor dos repasses concedidos e recebidos decorrente de transferência financeira a outra Entidade do Município representou até o período, respectivamente, **0,00** e **992.244,25**.

Em outra análise, no quadro a seguir apresentamos a evolução das transferências financeiras e a devolução da autarquia para o executivo nos últimos três exercícios

ANO	RECEBIDO	%	DEVOLVIDO	%
2021	2.977.100,20	0,00	0,00	0,00
2022	3.614.150,64	21,39	0,00	0,00
2023	3.497.120,17	-3,23	0,00	0,00



# Instituto de Previdência do Município de Jundiaí

Janeiro a Março de 2024

---

## 21. Conclusão

Mediante nossas análises para o período, não vislumbramos ocorrências relevantes que mereçam remessa deste relatório ao Tribunal de Contas do Estado de São Paulo, no entanto, o mesmo será submetido à análise do Responsável pela Previdência.

E por ser a expressão da verdade, assinado o presente relatório de controle.

Atenciosamente.

Jundiaí, 24 de Maio de 2024.