

RELATÓRIO MENSAL DE CONTROLE INTERNO
IPREJUN
SETEMBRO/2024



Relatório Mensal de Controle Interno – SETEMBRO/ 2024

Índice

1 – INTRODUÇÃO	3
2 – ÁREA DE BENEFÍCIOS	3
3 – FOLHA DE PAGAMENTO	4
3.1 – Folha de Pagamento Aposentados / Pensionistas	4
3.2 – Folha de Pagamento de Ativos do Instituto	6
3.3 – AUDESP Fase III Atos de Pessoal (Informações Mensais).....	6
3.4 – E-Social (Informações Mensais).....	7
3.5 – PROCEDIMENTOS FISCAIS – PAGAMENTO DO PASEP	8
4 – COMPENSAÇÃO PREVIDENCIÁRIA – COMPREV.....	9
5 – RECADASTRAMENTO/PROVA DE VIDA.....	11
6 - SETOR DE OUVIDORIA	11
7 - PROCESSOS DE COMPRAS E LICITAÇÕES.....	12
7.1 – Participação em Congressos e Afins	14
8 – INVESTIMENTOS	16
9 – CREDENCIAMENTOS	17
10 – REPASSES PREVIDENCIÁRIOS / MOVIMENTAÇÕES	20
11 – CONTABILIDADE.....	21
11.1 – AUDESP	22
11.2 – DCTFWeb e EFD-Reinf - Competência 09/2024	22
11.3 – ORÇAMENTO	23
11.4 – SENTENÇAS DO TCE	23
11.5 – CÁLCULO ATUARIAL.....	25
12 - CERTIFICADO DE REGULARIDADE PREVIDENCIÁRIA (CRP).....	25
13 – PRÓ-GESTÃO.....	26
14 - CONCLUSÃO.....	27
ANEXO I.....	31
ANEXO II.....	33
ANEXO III.....	34



1 – INTRODUÇÃO

O presente relatório apresenta uma análise do Instituto de Previdência do Município de Jundiá (IPREJUN), criado pela Lei 5.894, de 12 de setembro de 2002.

As análises refletem os acontecimentos do **mês de setembro de 2024** e abrangem as áreas de benefícios, folha de pagamento, Compensação Previdenciária - COMPREV, recadastramento / prova de vida, setor de ouvidoria, processos de compras e licitações, investimentos, credenciamentos, contabilidade, repasses previdenciários / movimentações, Certificado de Regularidade Previdenciária (CRP), Pró-Gestão, Conselho Deliberativo, Conselho Fiscal e Comitê de Investimentos, dentre outros assuntos pertinentes ao Instituto no período.

2 – ÁREA DE BENEFÍCIOS

Na **Área de Benefícios** foram concedidas **8 (oito) novas aposentadorias**, sendo 5 (cinco) aposentadorias por tempo de contribuição, 2 (duas) aposentadoria por incapacidade permanente para o trabalho e 1 (uma) aposentadoria por idade, conforme tabela abaixo:

Nº DO PROCESSO SEI PMJ	CARGO	REGRA	PROPORÇÃO DO BENEFÍCIO	MODALIDADE
26577/2024	Porteiro	art. 17 c/c art. 21, inciso I da LC 611/2021	Último salário	Tempo de Contribuição
26579/2024	Agente de Serv. Operacionais	art. 17 c/c art. 21, inciso I da LC 611/2021.	Último salário	Tempo de Contribuição
26585/2024	Agente de Serv. Operacionais	artigo 6º c/c art. 13, §1º da LC 611/2021.	Média	Incapacidade Permanente
26586/2024	Agente de Serv. Operacionais	artigo 16 c/c art. 20, inciso I da LC 611/2021.	Último salário	Tempo de Contribuição
26588/2024	Agente de Serv. Operacionais	artigo 17 c/c art. 21, inciso I da LC 611/2021.	Último salário	Tempo de Contribuição
26609/2024	Educador Infantil	artigo 6º c/c art. 13, § 8º da LC 611/2021.	Média	Incapacidade Permanente



27462/2024	Agente de Fiscalização de Posturas Municipais	artigo 40, §1º, inciso III, "b" da CF/88, com redação da EC 41/2003 c/c art. 11 e 31 da Lei Municipal nº 5894/2002	Proporcional	Por idade
27466/2024	Enfermeiro	artigo 17 c/c art. 21, inciso II da LC 611/2021.	Média	Tempo de Contribuição

Fonte: Diretoria de Benefícios

Neste mês de **setembro** foram concedidas **10 (dez) benefícios de pensão por morte**, sendo 6 (seis) por morte de aposentados e 4 (quatro) por morte de servidor ativo.

Em análise, os processos de concessão dos benefícios do mês de **setembro** estão devidamente organizados, contendo certidões e documentos comprobatórios para a concessão.

3 – FOLHA DE PAGAMENTO

3.1 – Folha de Pagamento Aposentados / Pensionistas

A **folha de pagamento dos aposentados e pensionistas do Instituto de Previdência de Jundiaí – IPREJUN** conta neste mês de **setembro** com **3.206** (três mil, duzentos e seis) benefícios ativos, sendo 2.754 (dois mil, setecentos e cinquenta e quatro) benefícios de aposentadoria e 452 (quatrocentos e cinquenta e dois) benefícios de pensão por morte¹, totalizando os valores conforme abaixo:

SETEMBRO / 2024 – FOLHA DE APOSENTADOS / PENSIONISTAS		
TOTAL MENSAL BRUTO	TOTAL DE DESCONTOS (refere-se a tributações, convênios/consignados em geral, redutores constitucionais e pensões alimentícias)	TOTAL LÍQUIDO MENSAL
R\$ 34.743.103,46	R\$ 11.973.774,54	R\$ 22.769.328,92

Neste mês de não houve quitações de benefício em virtude do falecimento de beneficiários.

¹ Dados do Microsoft Access do IPREJUN.



Houve 3 (três) ocorrências de pagamentos acima do teto constitucional. Esses pagamentos foram em virtude de pagamentos retroativos à pensionistas.

Seguem em trâmite no setor de folha de pagamento procedimentos para a quitação dos seguintes benefícios, visto o falecimento dos beneficiários e geração de valores a serem ressarcidos ao Instituto:

Número do Benefício	Falecimento Ocorrido em	Valor a Restituir	Andamento dos Procedimentos de Cobrança
609649	11/05/2023	R\$ 12.836,58	Foi enviado ofício por e-mail. A proposta de parcelamento do familiar responsável de R\$ 60,00 (sessenta reais) por mês não foi aceita pelo Instituto que prosseguirá cobrança judicial.
607089	26/02/2023	R\$ 413,38	Encaminhado a procuradoria por falta de retorno do responsável
23019580	06/09/2023	R\$ 517,36	Enviado ofício de cobrança (número de postagem: AO160938693BR). A Procuradoria do Instituto estuda possibilidade de cobrança judicial.
20010805	03/04/2024	R\$ 5.371,57	Celebrado acordo de devolução em seis parcelas iguais de R\$ 895,26 com vencimento da primeira parcela em 30/08/2024. Acordo celebrado em 03/07/2024. Não houve pagamento. Não conseguimos contato após essa data. Encaminhado a procuradoria.
10612983	05/11/2024 ²	R\$ 352,05	Aguardando a devolução dos valores após a comunicação do falecimento do beneficiário.

Segue em tramite também no setor de folha de pagamento o recebimento de valores apropriados indevidamente a título de pensão alimentícia.

Número do Benefício	Falecimento Ocorrido em	Valor a Restituir	Andamento dos Procedimentos de Cobrança
624793	-	R\$ 4.616,00 ³	Processo 624793 (devolução de pensão alimentícia). Ação judicial em andamento – Processo SEI IPJ.0000095/2024.

Quanto ao processo **SEI IPJ.00151/2022** (referente a valores a serem ressarcidos ao Instituto devido ao falecimento da beneficiária, a saber: **R\$ 8.221,45** (oito mil, duzentos e vinte e um reais e quarenta e cinco centavos), valor este devidamente atualizado. Recebemos, até o presente momento, **R\$ 3.140,08** (três mil, cento e quarenta reais e oito centavos) adicionado juros e multas por atrasos mensais. Em 05/07/2024, foi paga a décima parcela (11/30), no valor de R\$ 280,00 (duzentos e oitenta reais). Na ocasião da cobrança da décima segunda parcela, fomos informados, por WhatsApp, que o responsável pelo pagamento faleceu. Solicitamos o

² Data da comunicação do óbito pela filha do falecido.

³ O valor constante anteriormente era R\$ 4.366,50 (quatro mil, trezentos e sessenta e seis reais e cinquenta centavos). Este valor foi atualizado monetariamente pela Tabela TJSP (INPC).



atestado de óbito. Recebido ao atestado, encaminhamos a Procuradoria do Instituto para análise.

3.2 – Folha de Pagamento de Ativos do Instituto

A **folha de pagamento de ativos** do IPREJUN conta neste mês de **agosto** com 27 (vinte e sete) servidores, sendo 17 (dezessete)⁴ estatutários, 03 (três) cedidos pela Prefeitura Municipal de Jundiaí e Câmara Municipal de Jundiaí e 07 (sete) comissionados, totalizando os valores conforme abaixo:

SETEMBRO/2024 - FOLHA DE ATIVOS DO INSTITUTO		
TOTAL MENSAL BRUTO	TOTAL DE DESCONTOS (refere-se a tributações e convênios/consignados em geral)	TOTAL LÍQUIDO MENSAL
R\$ 258.740,69	R\$ 74.018,49	R\$ 184.722,20
FÉRIAS		
TOTAL BRUTO	TOTAL DE DESCONTOS	TOTAL LÍQUIDO
R\$ 25.348,92	R\$ 6.208,93	R\$ 19.139,99
FÉRIAS-PRÊMIO		
TOTAL BRUTO	TOTAL DE DESCONTOS	TOTAL LÍQUIDO
R\$ 0,00	R\$ 0,00	R\$ 0,00

Em relação ao banco de horas, o resumo está sendo encaminhado mensalmente à diretoria administrativa via e-mail pela área responsável e não foi observado nenhum caso com banco de horas excessivo, exceto casos específicos autorizados pela Diretoria.

Não foi observado o pagamento de nenhuma hora-extra na folha de pagamento de ativos do Instituto.

3.3 – AUDESP Fase III Atos de Pessoal (Informações Mensais)

Referente ao **“AUDESP fase III atos de pessoal”** foram enviados e armazenados os arquivos mensais obrigatórios, a saber:

- Atos Normativos;
- Cargos;
- Quadro de pessoal

⁴ Em setembro ocorreu uma exoneração.



- Lotação de Agente Público;
- Resumo Mensal da Folha de Pagamento;
- Folha ordinária e
- Pagamento da folha ordinária.

Em consulta ao site do Tribunal de Contas foi verificado o envio de um item em atraso, como é possível verificar pela imagem abaixo.



Situação de Entrega - Detalhamento

Relatório emitido em 14/11/2024

Município: Jundiaí
Entidade: INSTITUTO DE PREVIDENCIA DO MUNICIPIO DE JUNDIAI-IPREJUN
Período: null
Dados atualizados até 14/11/2024 03:31

Item de Prestação	Identificação	Prazo da Entrega	Data de Entrega	Entrega no Prazo
Atos Normativos	Declaração Negativa - Ano Exercício: 2024 - Período: Agosto	05/09/2024	03/09/2024	Sim
Cargos	Declaração Negativa - Ano Exercício: 2024 - Período: Agosto	10/09/2024	03/09/2024	Sim
Quadro de Pessoal	Ano Exercício: 2024 - Período: 2º Quadrimestre	16/09/2024	02/09/2024	Sim
Quadro de Pessoal	Declaração Negativa - Ano Exercício: 2024 - Período: Agosto	16/09/2024	03/09/2024	Sim
Lotação Agente Público	Declaração Negativa - Ano Exercício: 2024 - Período: Agosto	16/09/2024	25/09/2024	Não
Resumo Mensal da Folha de Pagamento	Ano Exercício: 2024 - Período: Agosto	16/09/2024	03/09/2024	Sim
Folha Ordinária	Ano Exercício: 2024 - Período: Agosto	16/09/2024	03/09/2024	Sim
Pagamento de Folha Ordinária	Ano Exercício: 2024 - Período: Agosto	20/09/2024	03/09/2024	Sim

Fonte: Site do TCE-SP

O setor responsável esclareceu que “por engano, foi enviada declaração negativa de Quadros de Pessoal (cujo envio não é mais necessário) ao invés da declaração negativa de Lotação de Agente Público”.

3.4 – E-Social (Informações Mensais)

Referente a transmissão de informações para o “E-Social”, neste mês de **setembro** foram enviados os seguintes eventos:

Mês de Referência: SETEMBRO/2024	
S-2200	Cadastro de estatutários e comissionados
S-2400	Cadastro de beneficiários: novos beneficiários
S-2410	Cadastro de benefícios: novos benefícios
S-1200	Remuneração de trabalhador vinculado ao RGPS (CCs e estagiários)
S-1202	Remuneração de trabalhador vinculado ao RPPS
S-1207	Folha de pagamento dos beneficiários (aposentados e pensões)
S-1210	Pagamentos de rendimentos do trabalho: sintético dos três acima



S-1299	Fechamento da folha
S-2420	Cadastro de benefícios – término

Fonte: Elaboração Própria com base nos dados enviados pelo Setor de Recursos Humanos

Em conferência do envio ao site oficial do E-Social, verificou-se que a folha foi processada com sucesso na data de 01/10/2024 e não foi gerado relatório de advertência, pois as informações foram enviadas pelo sistema operacional ASPPREV.

3.5 – PROCEDIMENTOS FISCAIS – PAGAMENTO DO PASEP

A respeito dos procedimentos fiscais, promovidos pela Receita Federal, que apontam que o IPREJUN não efetuou o recolhimento correspondente à contribuição para o PASEP, e não declarou nenhum valor de PASEP em DCTF, a saber:

1. **Procedimento Fiscal nº 08.1.90.00-2020-00006-4 - período de 01/2016 a 06/2019;**
2. **Procedimento Fiscal nº 08.1.02.00-2022-00053-0 - período de 07/2019 a 12/2019.**

Informamos que o IPREJUN encontra-se na última instância recursal administrativa (Recurso Voluntário) no Procedimento Fiscal nº 08.1.90.00-2020-00006-4 e em relação ao procedimento fiscal nº 08.1.02.00-2022-00053-0, protocolou Impugnação Administrativa na RFB e que trata das contribuições para o PASEP do período de 01/07/2019 a 31/12/2019.

Em consulta ao E-Cac (Centro Virtual de Atendimento da Receita Federal), em 18/11/2024, verificamos que:

- O **processo 15746.720.200/2020-98** encontra-se em Situação Suspenso – Julgamento do Recurso Voluntário. Valor atualizado **R\$ 22.365.196,10** (vinte e dois milhões, trezentos e sessenta e cinco mil, cento e noventa e seis reais e dez centavos).



- O processo 15746.720.742/2022-22 encontra-se em Situação Suspenso – Julgamento da Impugnação. Valor atualizado **R\$ 5.114.462,98** (cinco milhões, cento e quatorze mil, quatrocentos e sessenta e dois reais e noventa e oito centavos).

4 – COMPENSAÇÃO PREVIDENCIÁRIA – COMPREV

Quanto ao **COMPREV**, o sistema não apontou novos requerimentos concedidos pelo RGPS em favor do IPREJUN, totalizando um saldo a receber no valor de **R\$ 880.241,36** (Oitocentos e oitenta mil, duzentos e quarenta e um reais e trinta e seis centavos), creditado na conta corrente do IPREJUN no dia **07 de outubro de 2024**, tendo como competência o mês de **agosto** de 2024.

Segue, abaixo, demonstrativo dos valores compensados e posição dos requerimentos:

Valor Total Líquido Pago pelo IPREJUN ao RGPS	R\$ 22.019,48
Valor Total Líquido Pago pelo RGPS ao IPREJUN*	R\$ 902.261,24
Requerimentos em Compensação pelo IPREJUN	93
Requerimentos em Fluxo de Compensação pelo RGPS	993
Requerimentos Aguardando Análise (RGPS)	1235
Requerimentos Em Exigência para o IPREJUN	175

*RGPS e IPREJUN pagaram somente o Fluxo Mensal Líquido

Com referência ao COMPREV (RPPS IPREJUN x Outros RPPS), temos a seguinte posição (valores e requerimentos):

CIDADE/RRPS	Valor Total Líquido Pago pelo IPREJUN ao RPPS	Valor Total Líquido Pago pelo RPPS ao IPREJUN	Saldo a Receber	Saldo a Pagar	Data do Crédito em Conta Corrente
SÃO PAULO (ESTADO)	R\$ 205,12	R\$ 253.339,88 ⁽¹⁾	R\$ 253.134,76	R\$ 0,00	07/10/2024
SANTO ANDRÉ	R\$ 0,00	R\$ 353,65	R\$ 353,65	R\$ 0,00	07/10/2024
SÃO PAULO (CAPITAL)	R\$ 0,00	R\$ 5.771,76 ⁽²⁾	R\$ 5.771,76	R\$ 0,00	07/10/2024
CAMPINAS	R\$ 479,25	R\$ 0,00	R\$ 0,00	R\$ 479,25	07/10/2024 ⁽³⁾
VÁRZEA PAULISTA	R\$ 1.918,33	R\$ 5.936,81	4.018,48	R\$ 0,00	07/10/2024
PARANÁ	R\$ 0,00	R\$ 136,42	R\$ 136,42	R\$ 0,00	04/10/2024



SANTOS	R\$ 0,00	R\$ 4.015,24	R\$ 4.015,24	R\$ 0,00	07/10/2024
SÃO BERNARDO	R\$ 0,00	R\$ 454,70	R\$ 454,70	R\$ 0,00	07/10/2024
PERNAMBUCO	R\$ 0,00	R\$ 463,89	R\$ 463,89	R\$ 0,00	02/10/2024
LONDRINA	R\$ 0,00	R\$ 81,15	R\$ 81,15	R\$ 0,00	07/10/2024
ITAPEVA (MG)	R\$ 0,00	R\$ 365,41	R\$ 365,41	R\$ 0,00	04/09/2024
INDAIATUBA	R\$ 0,00	R\$ 195,20	R\$ 195,20	R\$ 0,00	07/10/2024
MINAS GERAIS	R\$ 0,00	1.078,55 ⁽⁴⁾	R\$ 1.078,55	R\$ 0,00	03/10/2024
MATO GROSSO	R\$ 0,00	R\$ 41,94	R\$ 41,94	R\$ 0,00	04/10/2024
SÃO JOSÉ DO RIO PARDO	R\$ 0,00	R\$ 64,05	R\$ 64,05	R\$ 0,00	04/10/2024
BRASÓPOLIS (MG)	R\$ 0,00	R\$ 208,02	R\$ 208,02	R\$ 0,00	07/10/2024
SANTANA DE PARNAÍBA	R\$ 0,00	R\$ 621,16	R\$ 621,16	R\$ 0,00	07/10/2024
CAJAMAR	R\$ 0,00	R\$ 50.196,46 ⁽⁵⁾	R\$ 50.196,46	R\$ 0,00	07/10/2024
OUTROS RPPS	R\$ 0,00	R\$ 0,00	R\$ 0,00	R\$ 0,00	-
TOTAL	R\$ 2.602,70	R\$ 323.324,29	R\$ 321.200,84	R\$ 479,25	
REQUERIMENTOS	Requerimentos em Compensação pelo IPREJUN	Requerimentos em Fluxo de Compensa- ção pelo RPPS	Requerimentos Aguardando Análise do RPPS	Requerimentos em Exigência para o IPREJUN	
SÃO PAULO (ES- TADO)	1	121	231	30	
SANTO ANDRÉ	0	1	0	0	
SÃO PAULO (CAPI- TAL)	0	13	0	1	
CAMPINAS	1	0	1	0	
VÁRZEA PAULISTA	3	9	4	3	
PARANÁ	0	1	0	0	
SANTOS	0	1	0	0	
SÃO BERNARDO	0	1	0	0	
PERNAMBUCO	0	1	0	0	
LONDRINA	0	1	0	0	
ITAPEVA (MG)	0	1	1	0	
INDAIATUBA	0	1	0	0	
MINAS GERAIS	0	4	3	0	
MATO GROSSO	0	1	0	0	
SÃO JOSÉ DO RIO PARDO	0	1	0	0	
BRASÓPOLIS (MG)	0	1	0	1	
SANTANA DE PARNA- ÍBA	0	1	0	0	
CAJAMAR	0	3	2	0	
OUTROS RPPS	0	0	22	6	

(1) **SÃO PAULO (ESTADO)** pagou **R\$ 166.773,00** de fluxo acumulado líquido, além do fluxo mensal líquido. O pagamento do valor estoque pelos RPPS ainda depende de regulamentação. Tivemos 6 (seis) novos requerimentos concedidos pelo estado de São Paulo ao IPREJUN.

(2) **SÃO PAULO (CAPITAL)** pagou somente o fluxo mensal líquido. O pagamento do Valor Estoque pelos RPPS ainda depende de regulamentação.

(3) **CAMPINAS SP** o valor apresentado **foi pago** pelo IPREJUN ao RPPS de Campinas-SP. O IPREJUN pagou somente o fluxo mensal líquido.



(4) **MINAS GERAIS** pagou somente o fluxo mensal líquido. O pagamento do Valor Estoque pelos RPPS ainda depende de regulamentação.

(5) CAJAMAR tem pendente o valor de **R\$ 48.839,48** de Fluxo Acumulado Líquido, além do Fluxo Mensal Líquido que até o momento não foram pagos. O pagamento do Valor Estoque pelos RPPS ainda depende de regulamentação. O sistema 3 (três) requerimentos concedidos por Cajamar em favor do IPREJUN.

OBS.: Os RPPS pagam somente o Fluxo Acumulado Líquido, quando concedidos novos requerimentos, além do Fluxo Mensal Líquido, tendo em vista que o pagamento do Valor Estoque pelos RPPS ainda depende de regulamentação.

OBS.: Relatórios emitidos no Novo COMPREV em 02/09/2024.

5 – RECADASTRAMENTO/PROVA DE VIDA

Em relação ao **recadastramento anual obrigatório** temos a seguinte posição:

Mês / Ano	Não Compareceram	Realizaram a Prova de Vida	Bloqueados – a bloquear	Faremos contato
09/2024	1	294	1	-

Em **setembro** um segurado não realizou a prova de vida, após tentativas de contato, não foi possível localizar o segurado, sendo assim este teve seus proventos bloqueados. Publicado na Imprensa Oficial edição 550 de 13/11/2024.

6 - SETOR DE OUVIDORIA

No período de **01 a 30/09** tivemos 3 (três) manifestações, conforme tabela abaixo.

Manifestação	Assunto	Quantidade	Resolução
Elogio	Atendimento para a aposentadoria	1	Sim
Manifestação da ouvidoria	Gratuidade no transporte público	1	Orientado referente aos critérios e o contato da transurb para demais informações
Agendamento no INSS	Reclamação	1	Orientada a verificar no 135

Fonte: Setor de Ouvidoria



7 - PROCESSOS DE COMPRAS E LICITAÇÕES

Referente aos Processos de Compras e Licitações, no mês de **setembro**, temos a seguinte posição a relatar:

- Referente ao envio de informações ao AUDESP Fase IV, foram enviados dentro do prazo as licitações (inclusive compras diretas), ajustes, empenhos e termos aditivos.
- Processo Administrativo **SEI IPJ.0000125/2024** – Contratação de empresa para realização de censo previdenciário dos servidores municipais. Finalizada a etapa licitatória, na data de 04/07/2024 foi realizada a primeira reunião de planejamento estratégico para realização do censo, dando início a fase de execução contratual. Em 09/09/2024 a SISPREV TECNOLOGIA DA INFORMAÇÃO LTDA – ME, encaminhou ao IPREJUN pedido formal de rescisão do contrato administrativo, após parecer da Procuradoria e não constatando prejuízos ao instituto, foi autorizada pelo Diretor-Presidente a rescisão consensual do contrato. Sendo assim, foi dado início as tratativas com a segunda colocada do processo licitatório. A segunda colocada, empresa MASTER-TI Processamento e Capacitação Previdenciária Ltda aceitou executar o objeto contratual nas mesmas condições e valores aceitos pelo licitante vencedor. Foi realizada nova sessão pública de prova de conceito para demonstração do atendimento aos requisitos elencados no Termo de Referência do Pregão Eletrônico nº 01/2024. Tendo sido atendido todos os requisitos, efetuou-se os procedimentos legais e assinou o contrato nº 06/2024. Publicou-se o extrato de contrato e empenho na Imprensa Oficial do Município de Jundiaí, edição nº 5538, de 18 de outubro de 2024.
- Processo Administrativo **SEI IPJ.0000299/2024** – Contratação de seguro predial para a sede do IPREJUN – Após pagamento do boleto e anexado o devido comprovante de pagamento, o processo foi encaminhado a este controle interno que verificou que o processo se encontra em conformidade. Após isto o processo foi encerrado
- Processo Administrativo **SEI IPJ.0000441/2023** – Contratação de serviços de análise de dados enviados ao AUDESP para emissão de relatórios de subsídio



ao Controle Interno – confirmada a vantajosidade na renovação do contrato, seguiu-se com o fluxo, sendo encaminhado a contabilidade para análise sobre a disponibilidade financeira, juntou-se os documentos de habilitação e o termo de apostilamento e encaminhou para parecer jurídico. Sendo o parecer favorável, emitiu-se a nota de empenho e assinou-se o primeiro termo de apostilamento com a empresa METABIT SISTEMAS PARA GESTÃO PÚBLICA LTDA-EPP. O primeiro termo de apostilamento e extrato de empenho foram publicados na Imprensa Oficial do Município, edição 5515 na data de 04/09/2024. O processo seguirá aberto para novas renovações, se comprovada a vantajosidade para a administração.

- Processo Administrativo **SEI IPJ.0000355/2024** – Contratação da Empresa Brasileira de Correios e Telégrafos, para prestação de serviços de postagens e aquisição de produtos. Após parecer favorável da Procuradoria jurídico e demais etapas do processo de contratação, assinou-se o contrato em 20/08/2024. Após a publicação do extrato de empenho e do contrato na Imprensa Oficial do Município, o processo chegou ao controle interno que verificou e opinou pela conformidade.
- Processo Administrativo **SEI IPJ.00254/2021** – administração, gerenciamento e fornecimento de documentos de legitimação, tipos cartões alimentação rígidos – renovou-se o contrato nº 06/2021 com a empresa Verocheque Refeições Ltda, sendo o valor global de **R\$ 381.886,79** (trezentos e oitenta e um mil, oitocentos e oitenta e seis reais e setenta e nove centavos) pelo período de 12 meses.
- Processo Administrativo SEI **IPJ.00310/2021** – Prestação de serviços de tecnologia da informação e comunicação – renovou-se o contrato nº 07/2021 com a empresa Companhia de Informática de Jundiaí – CIJUN, sendo o valor global de R\$ 49.597,44 (quarenta e nove mil, quinhentos e noventa e sete reais e quarenta e quatro centavos) pelo período de 12 meses. Publicou-se o extrato de adendo e empenho na Imprensa Oficial do Município de Jundiaí, edição nº 5521 de 18 de setembro de 2024.



Quanto aos demais processos licitatórios conduzidos na modalidade **Compra Direta/Dispensas de Licitações em andamento durante o mês de setembro/2024**, temos:

Processo	Objeto	Finalizado
IPJ.0000029/2024	Aquisição de material de consumo	Não
IPJ.0000125/2024	Contratação de empresa para realização de censo previdenciário dos servidores municipais	Não
IPJ.0000167/2024	Aquisição de leitor biométrico para controle de acesso	Sim
IPJ.0000354/2024	Contratação de coffee break do curso preparatório para certificação RPPS	Sim
IPJ.0000372/2024	Assessoria para controle e gestão da carteira de investimentos do IPREJUN	Não
IPJ.0000373/2024	Aquisição de equipamentos de informática	Não
IPJ.0000443/2024	Desinsetização e desratização na sede do IPREJUN	Não
IPJ.0000444/2024	Contratação de serviços de manutenção elétrica predial	Não
IPJ.0000521/2024	Inscrição para curso e-Social-Substituição da DIRF	Não
IPJ.0000525/2024	Contratação de prova de certificação para servidores e conselheiros	Não
IPJ.0000561/2024	Aquisição de Impressora e Projetor	Não

Fonte: Elaborado com dados do setor de Compras e Licitações

7.1 – Participação em Congressos e Afins

Referente à participação no **57º Congresso Nacional da APEPREM** (Belém-PA, de 26 a 28/06/2024) temos:

- Processo administrativo **SEI IPJ.0000170/2024** – processo para realização de inscrições, sendo que o ordenador autorizou a despesa no valor de **R\$ 11.400,00** (onze mil e quatrocentos reais) – o processo permanece **aberto** aguardando o envio do relatório de atividades⁵;

Referente à participação no **17º Encontro jurídico Financeiro da APEPREM** (Águas de Lindóia - SP, de 06 a 08/08/2024) temos:

- Processo administrativo **SEI IPJ.0000296/2024** – processo para aquisição de inscrições. Realizado a aquisição em conformidade com a lei, faz parte da

⁵ Foi enviado e-mail na data de 11 de setembro de 2024 alertando os participantes sobre a obrigação de envio do relatório de atividades.



prestação de contas o relatório objetivo das atividades realizadas no evento. O processo segue em **aberto** aguardando os relatórios de 2 (dois) participantes¹;

- Processo administrativo **SEI IPJ.0000297/2024** – processo para realização de reserva de hospedagem – Após juntada a nota fiscal, e análise deste Controle Interno, o processo foi encerrado.

Referente à participação no **2º Congresso Brasileiro de Mulheres de RPPSs** (Brasília - DF, de 04 a 05/09/2024) temos:

- Processo administrativo **SEI IPJ.0000301/2024** – processo para aquisição de inscrições. Dando continuidade à fase interna da contratação, encaminhou-se o processo a Procuradoria Jurídica para elaboração do Parecer Jurídico, após parecer favorável foi realizado o empenho, O processo permanece **aberto** no setor de compras, aguardando o envio dos relatórios de participação.
- Processo administrativo **SEI IPJ.0000302/2024** - processo para realização de reserva de hospedagem. Dando continuidade à fase interna da contratação, encaminhou-se o processo a Procuradoria Jurídica para elaboração do Parecer Jurídico, após parecer favorável foi realizado o empenho, após empenhado, juntou-se ao processo a fatura e a nota fiscal e efetuou-se o pagamento. Anexou-se ao processo os certificados de participação e após análise do Controle Interno e após verificada a conformidade, o processo foi **encerrado**.
- Processo administrativo **SEI IPJ.0000303/2024** – processo para a aquisição de passagens. Dando continuidade à fase interna da contratação, encaminhou-se o processo a Procuradoria Jurídica para elaboração do Parecer Jurídico, após parecer favorável foi realizado o empenho, anexado o boleto, a nota fiscal e o comprovante de pagamento. Anexou-se ao processo os certificados de participação e após análise do Controle Interno e após verificada a conformidade, o processo foi **encerrado**.
- Processo administrativo **SEI IPJ.0000304/2024** – processo para a contratação de transporte para aeroporto - abriu-se o referido processo para contratação de transfer para aeroporto e iniciou-se os procedimentos da fase interna da contratação. Após anexados comprovante de pagamento e certificados dos participantes, o processo foi encaminhado ao Controle Interno e em seguida



encerrado.

Referente **aos processos de adiantamento** em vigência, temos:

- Referente ao processo administrativo **SEI IPJ.0000267/2024** – Adiantamento para utilização no Iprejun e em Congressos, Cursos e Eventos, no valor total de **R\$ 15.000,00** (quinze mil reais) - o processo permanece fechado, sem valores disponíveis para utilização, aguardando assinaturas nos relatórios de prestação de contas.
- Referente ao Processo Administrativo IPJ.0000467/2024 – Adiantamento para utilização no Iprejun e em Congressos, Cursos e Eventos, no valor total de **R\$ 15.000,00** (quinze mil reais) – o processo permanece **aberto**.

8 – INVESTIMENTOS

O relatório de investimentos do mês de **setembro de 2024**, incluindo o acompanhamento mensal sobre fundos estressados na carteira do IPREJUN e a rentabilidade x risco dos diversos investimentos está detalhada no relatório Risco X Retorno podem ser consultados no site do Instituto: https://iprejun.sp.gov.br/N/arquivos/relatorio_investimento/1732191044.pdf

No mês de **setembro** a carteira fechou com queda de 0,07% da rentabilidade, abaixo da meta de 0,85%, e no acumulado de 2024, registrou uma rentabilidade de 7,98%, também acima da meta de 7,19%.

No mês de **setembro** obteve-se na Renda Fixa um VaR de 0,55% do PL do IPREJUN. Na renda variável nacional, o VaR foi de 6,23%; nos fundos do exterior, 5,29%; nos fundos estruturados, o VaR foi de 2,86% e para os imobiliários, 3,80%. O risco total da carteira é de 1,40%. Todos os critérios obedecem aos limites estabelecidos pela Resolução CMN 4963/2021 e Política de Investimentos do IPREJUN.

O Parecer referente aos relatórios de acompanhamento de rentabilidade e risco de **setembro** de 2024 emitido pelo Comitê de Investimentos segue anexo a este relatório (**Anexo I**) e pode ser consultado na Ata nº 213 - Reunião Ordinária do Comitê de Investimentos do IPREJUN através do link https://iprejun.sp.gov.br/S/arquivos/Atas/Comite_Invest/Ata_ComiteInvest_O_213.pdf



Quanto ao **DAIR 09/2024 (Demonstrativo das Aplicações e Investimentos dos Recursos)**, o setor responsável informou que o demonstrativo foi entregue dentro do prazo, com as notificações abaixo, que foram consideradas regulares por análise.

UF	Ente	CNPJ do Ente	Mês	Finalidade do DAIR	Data da Posição	Data de Envio	Critério Analisado	Situação do Critério Analisado
SP	Município de Jundiaí	45.780.103/0001-50	Setembro	DAIR - Encerramento do Mês	30/09/2024	16/10/2024	15% Patrimônio Líquido do Fundo investido	Regular por Análise

Fonte: Enviada pelo setor responsável com base no Cadprev

9 – CREDENCIAMENTOS

O Instituto teve, em **setembro** de 2024, as seguintes instituições / fundos credenciados ou atualizados:

Reunião do Comitê de Investimentos de 10/09/2024 (Ata disponível para consulta em: https://iprejun.sp.gov.br/S/arquivos/Atas/Comite_Invest/Ata_ComiteInvest_O_211.pdf)

Gestor

- **IPJ.0000449/2024:** SPECTRA INVESTIMENTOS - CNPJ: 44.011.526/0001-42

Corretor

- **IPJ.0000330/2021:** RENASCENÇA DTVM - CNPJ: 62.287.735/0001-03

Fundos

- **IPJ.0000479/2022:** Bradesco FIA Global Ações IE - CNPJ 18.085.924/0001-01
- **IPJ.0000480/2022:** Bradesco Sequoia Seleção FIC FIA (antigo Crescimento) - CNPJ 34.123.534/0001-27
- **IPJ.0000481/2022:** Bradesco FIC FI RF IDKA IPCA 2A - CNPJ 44.273.776/0001-50
- **IPJ.0000512/2019:** Bradesco Inst FIC FI RF IMA-B 5 - CNPJ 20.216.216/0001-04
- **IPJ.0000327/2018:** Bradesco H FIA Ibovespa Valuation - CNPJ 11.675.309/0001-



06

- **IPJ.0000500/2019:** Bradesco FIM Plus I - CNPJ 02.998.164/0001-85
- **IPJ.0000499/2019:** Bradesco FIC FI RF Alocação Dinâmica - CNPJ 28.515.874/0001-09
- **IPJ.0000480/2019:** Bradesco Inst FIC FI RF IMA-B - CNPJ 08.702.798/0001-25
- **IPJ.0000482/2022:** Bradesco FI RF Dívida Externa Cred Soberano - CNPJ 74.326.471/0001-20
- **IPJ.0000501/2019:** Bradesco FIA Ibovespa Plus - CNPJ 03.394.711/0001-86
- **IPJ.0000504/2019:** Bradesco H Multim LP Macro Institucional - CNPJ 21.287.421/0001-15
- **IPJ.0000502/2019:** Bradesco Inst FIC FI RF IMA-B TP - CNPJ 10.986.880/0001-70
- **IPJ.0000505/2019:** Bradesco FIC FI RF Ref DI Poder Público - CNPJ 07.187.570/0001-81
- **IPJ.0000506/2019:** Bradesco H FIC FIA Ibov Regimes de Previdencia (AREG) - CNPJ 11.232.995/0001-32
- **IPJ.0000508/2019:** Bradesco H FIA Small Caps - CNPJ 07.986.196/0001-84
- **IPJ.0000507/2019:** Bradesco FI RF IDKA Pré 2 - CNPJ 24.022.566/0001-82
- **IPJ.0000497/2019:** Bradesco FI REF. DI Federal Extra - CNPJ 03.256.793/0001-00
- **IPJ.0000235/2017:** Bradesco Inst FIC FI RF IMA-B 5+ - CNPJ 13.400.077/0001-09
- **IPJ.0000510/2018:** Bradesco Inst FIC FI RF IMA Geral - CNPJ 08.246.318/0001-69
- **IPJ.0000451/2018:** Bradesco Institucional FIA BDR Nivel I - CNPJ 21.321.454/0001-34
- **IPJ.0000257/2018:** Bradesco FI RF Maxi Poder Público - CNPJ 08.246.263/0001-97
- **IPJ.0000509/2019:** Bradesco H FI Renda Fixa Nilo - CNPJ 15.259.071/0001-80
- **IPJ.0000331/2021:** Bradesco FIA Selection - CNPJ 03.660.879/0001-96
- **IPJ.0000450/2021:** Bradesco FI Multimercado S&P 500 - CNPJ 18.079.540/0001-78
- **IPJ.0000190/2018:** VINCI MOSAICO FIA - CNPJ: 28.470.587/0001-11
- **IPJ.0000242/2017:** VINCI GAS DIVIDENDOS FIA - CNPJ: 07.488.106/0001-25
- **IPJ.0000244/2017:** VINCI VALOREM FIM - CNPJ: 13.396.703/0001-22



- **IPJ.0000245/2017:** VINCI SELECTION EQUITIES FIA - CNPJ: 15.603.945/0001-75
- **IPJ.0000525/2022** VINCI TOTAL RETURN INSTITUCIONAL FIA - CNPJ: 40.226.010/0001-64
- **IPJ.0000657/2020:** VINCI INTERNACIONAL FIC FIM IE - CNPJ: 19.587.174/0001-20
- **IPJ.0000491/2024:** DAHLIA AÇÕES FIC FIA - CNPJ: 30.858.733/0001-22
- **IPJ.0000491/2024:** DAHLIA PAX FIC FIA - CNPJ: 55.675.782/0001-50
- **IPJ.0000448/2024:** SPECTRA VI INSTITUCIONAL III FIC FIP MULTISTRATÉGIA RL - CNPJ: 54.096.216/0001-21
- **IPJ.0000391/2019:** BB Multimercado Nordea IE FI - CNPJ: 21.752.617/0001-33
- **IPJ.0000202/2017:** BB Previdenciário Renda Fixa IMA-B5 + Títulos Públicos FI - CNPJ: 13.327.340/0001-73
- **IPJ.0000343/2021:** BB ACOES MIRAE ASSET ASIA GREAT CONSUMER IEFIA - CNPJ: 40.022.015/0001-75
- **IPJ.0000520/2019:** BB Multimercado Macro LP FIC FI - CNPJ: 05.962.491/0001-75
- **IPJ.0000521/2019:** BB Multimercado Quantitativo LP FIC FI - CNPJ: 13.079.634/0001-23
- **IPJ.0000392/2019:** BB Multimercado Blackrock IE FI - CNPJ: 17.397.125/0001-08
- **IPJ.0000321/2018:** BB Institucional FI RF - CNPJ: 02.296.928/0001-90
- **IPJ.0000258/2017:** BB Previdenciário Renda Fixa IMA-B 5 LP FIC FI - CNPJ: 03.543.447/0001-03
- **IPJ.0000519/2019:** BB Ações Retorno Total FIC FI - CNPJ: 09.005.805/0001-00

Reunião do Comitê de Investimentos de 24/09/2024 (Ata disponível para consulta em: https://iprejun.sp.gov.br/S/arquivos/Atas/Comite_Invest/Ata_ComiteInvest_O_212.pdf)

Gestor

- **IPJ.0000528/2024:** SPX SYN GESTÃO DE RECURSOS LTDA - CNPJ: 42.617.367-0001-07

Fundos



- **IPJ.0000508/2024:** SPX SYN Desenvolvimento de Galpões Logísticos Feeder FII RL - 55.074.554/0001-25
- **IPJ.0000530/2024:** Franklin Building Block Global Equities FIF MULT RL IE - CNPJ: 55.133.076/0001-87
- **IPJ.0000531/2024:** Franklin Building Block Global Fixed Income FIF MULT RL IE - 55.133.403/0001-09
- **IPJ.0000532/2024:** Franklin Building Block Liquid Alternatives FIF MULT RL IE - CNPJ: 55.133.760/0001-69

Em conferência aos credenciamentos em **setembro**, foram constatados os seguintes pontos:

- Todos os Fundos listados pelo setor estão constando nas duas atas do comitê de investimento de setembro;
- Foi realizada, por este controle interno, seleção de amostra de fundos, gestores e administradores credenciados. Após os devidos esclarecimentos do setor responsável a respeito do processo SEI **IPJ.00164/2017**⁶ entendemos que o processo já se encontrava em conformidade sendo o contrato social item facultativo e, portanto, não obrigatório pelo ato normativo 09/2022.

10 – REPASSES PREVIDENCIÁRIOS / MOVIMENTAÇÕES

O relatório de movimentação financeira de **setembro** de 2024 segue anexo a este relatório (**Anexo II**).

Importante destacar:

- Todas as contribuições foram depositadas e os parcelamentos devidos recebidos no mês, conforme registrado em ata 10/2024 do Conselho Deliberativo que pode ser consultada por meio do link: https://iprejun.sp.gov.br/S/arquivos/Atas/Cons_Delib/Ata_ConsDelib_O_10-2024.pdf

⁶ Errata, no relatório do Controle Interno do mês de agosto, onde se lê IPJ.00164/2024 leia-se IPJ.00164/2017.



- O rendimento mensal dos extratos foi positivo em **R\$ 2.062.853,76** (dois milhões, sessenta e dois mil, oitocentos e cinquenta e três reais e setenta e seis centavos);
- Em **setembro** o valor com aposentadorias e pensões ficou em **R\$ 32.161.148,26** (trinta e dois milhões, cento e sessenta e um mil, cento e quarenta e oito reais e vinte e seis centavos). Valor abaixo de mês anterior, pois em agosto tivemos o pagamento da primeira parcela do abono anual dos aposentados e pensionistas.
- No mês de setembro foi observado que os valores das linhas COMPREV recebido e COMPREV pago do relatório de movimentações financeiras são os mesmos informados pela área de compensação previdenciária do instituto, não havendo divergências.
- Não houve, na visão deste controle, variações significativas mês a mês nos valores das contribuições arrecadas da Prefeitura e demais entidades.
- Os valores das despesas da taxa de administração foram conferidos com o Gestor do Departamento de Administração Financeira e estão em linha com os valores do relatório do Controle Interno da Metabit.

11 – CONTABILIDADE

Segue, no **ANEXO III**, relatório elaborado em sistema específico para análises relacionadas a gestão orçamentária, financeira e patrimonial do Instituto. Este relatório é elaborado com base em documentos e informações oficiais remetidos pelo IPREJUN para o Sistema AUDESP do Tribunal de Contas do Estado de São Paulo, sendo que observações, explicações e eventuais recomendações para adoção de providências corretivas para o saneamento de irregularidades que possam surgir encontram-se anotadas no corpo deste relatório.

Neste mês foi verificada uma diferença na conciliação bancária. O setor responsável esclareceu que houve uma retenção de contribuição previdenciária a menor na folha dos inativos em carência da PMJ. A fim de realizar a devida correção



foi feito o cancelamento da Ordem de Pagamento original. A situação foi corrigida em 04 de outubro.

Foi realizada análise do saldo dos investimentos. No confronto do valor do saldo de investimentos que consta no relatório de investimentos do IPREJUN publicado no site https://iprejun.sp.gov.br/N/arquivos/relatorio_investimento/1732198524.pdf e do saldo que consta no relatório de controle interno do sistema Metabit houve diferença da ordem de R\$ 35 milhões. O setor responsável esclareceu que fundos com recursos que serão futuramente usados para pagamento de despesas administrativas do instituto não podem entrar na conta dos investimentos. Informação esta verificada pelo Controle Interno que, após exame, constatou que não há distorções uma vez que no relatório da Metabit o número consta a maior justamente pela inclusão dos recursos aplicados em fundos que serão usados para pagamentos de despesas administrativas.

11.1 – AUDESP

Com relação a prestação das informações **contábeis e orçamentárias** pelo TCE-SP exigidas, todas foram entregues dentro prazo conforme visto na tabela abaixo.

Tipo de Documento	Referência	Ano	Dt. Prazo de Entrega	Entregue	Entregue no Prazo	Dt. de Entrega
Demonstrativo de Receitas Previdenciárias	7	2024	10/09/2024	Sim	Sim	03/09/2024
Fundos de Investimento	7	2024	10/09/2024	Sim	Sim	03/09/2024
Atualização do Cadastro Geral de Entidades - Mensal	8	2024	10/09/2024	Sim	Sim	02/09/2024
BALANCETE-ISOLADO-CONTA-CORRENTE	8	2024	20/09/2024	Sim	Sim	12/09/2024
BALANCETE-ISOLADO-CONTA-CONTABIL	8	2024	20/09/2024	Sim	Sim	12/09/2024

Fonte: Site do TCE-SP

11.2 – DCTFWeb e EFD-Reinf - Competência 09/2024

Quanto à prestação de informações das contribuições previdenciárias INSS retida dos comissionados e de notas fiscais de prestação de serviços mensais informamos a entrega da declaração em 10/10/2024, dentro do prazo.



11.3 – ORÇAMENTO

No mês de **setembro** destacamos os seguintes pontos:

- Contrato nº 004/2023. Contratada: Metabit Sistemas Para Gestão Pública Ltda-EPP. Processo: nº IPJ.0000441/2024. Assinatura: 27/08/2024. Valor global: **R\$ 29.651,52** (vinte e nove mil e oitocentos reais). Contratação de serviços de análise de dados enviados ao AUDESP para emissão de relatórios de subsídio ao Controle Interno. Modalidade: Compra Direta nº 51/2023. Prazo de Vigência: 12 (doze) meses, a contar de 01/09/2024.
- Contrato: 007/2021. 3º adendo contratual Contratante: Instituto de Previdência do Município de Jundiaí-IPREJUN Contratada: Companhia de Informática de Jundiaí - Cijun Processo: IPJ.00310/2021. Assinatura: 06/09/2024 Valor Global: **R\$ 49.597,44** (quarenta e nove mil, quinhentos e noventa e sete reais e quarenta e quatro centavos) Objeto: Prestação de serviços de tecnologia da informação e comunicação Modalidade: Dispensa de Licitação nº 46/2021 Prazo de Vigência: 12 (doze) meses, a partir de 30 de setembro de 2024.

11.4 – SENTENÇAS DO TCE

- **Sentença Exercício 2020:** Segue pendente o julgamento das Contas do ano de 2020.
- **Sentença Exercício 2022:** As contas do IPREJUN foram **aprovadas com ressalvas**, o relatório completo pode ser consultado em <https://iprejun.sp.gov.br/N/arquivos/diversos/1711372034.pdf>, sendo que a recomendação para que a Origem atue, juntamente com o Poder Executivo e Legislativo do município, na modificação da Lei 9.870/2022 para a criação de um cargo efetivo próprio para a função de Controle Interno está sendo tratada no processo **SEI PMJ. 0013996/2024** (no mês de **junho**, foi dado vistas ao controle interno para acompanhamento do processo). No mês de **setembro** o processo encontra-se em trâmite, mas sem andamento desde a data de 06/08/2024.



- **Relatórios de alerta 2024:** O instituto recebeu 5 (cinco) relatórios de alerta do TCE-SP. Os relatórios foram referentes aos meses de janeiro, fevereiro, abril e junho e agosto. A tabela abaixo mostra os temas abordados pelo Tribunal nesses alertas.

Data de Geração do Relatório de Alerta	Período Informado no Relatório	Assunto de Fiscalização	Providências
26/04/2024	Janeiro	Cumprimento das Instruções do TCE: <ul style="list-style-type: none">• Cumprimento das entregas da documentação exigida pelo TCE	Referente a entrega intempestiva do Demonstrativo de Receitas Previdenciárias, em análise no site do TCE-SP, constatamos entrega dentro do prazo estipulado pelo Tribunal.
22/07/2024	Fevereiro	Avaliação de Receitas Previstas e Arrecadadas do RPPS: <ul style="list-style-type: none">• Parcelamentos	Assunto vem sendo tratado no processo SEI PMJ.0013291/2024 aberto em 03/04/2024
01/08/2024	Abril	Avaliação de Receitas Previstas e Arrecadadas do RPPS: <ul style="list-style-type: none">• Contribuição Patronal;• Parcelamentos	Assunto vem sendo tratado no processo SEI PMJ.0013291/2024 aberto em 03/04/2024
14/08/2024	Junho	Avaliação das Receitas Previstas e Arrecadadas do RPPS: <ul style="list-style-type: none">• Contribuição Patronal	Assunto vem sendo tratado no processo SEI PMJ.0013291/2024 aberto em 03/04/2024
05/11/2024	Agosto	Avaliação das Receitas Previstas e Arrecadadas do RPPS: <ul style="list-style-type: none">• Contribuição Patronal	Assunto vem sendo tratado no processo SEI PMJ.0013291/2024 aberto em 03/04/2024

Fonte: Elaboração própria com base nos processos do SEI e documentos do TCE-SP

Cabe comunicar que nos dias 13 e 14 de **agosto**, foi realizada auditoria do TCE-SP in loco. O IPREJUN ainda aguarda o relatório de auditoria.



11.5 – CÁLCULO ATUARIAL

A proposta do novo plano de amortização, constante do relatório de avaliação atuarial ano 2024 exercício 2023 da empresa ARIMA (processo SEI PMJ.0019199/2021), visando a amortização do déficit de **R\$ 560 milhões** (quinhentos e sessenta milhões) apontados como resultado final e apresentado neste relatório em 03/2024 foi encaminhado ao Poder Executivo e segue em trâmite. O demonstrativo de impacto orçamentário/financeiro foi finalizado em 06/06/2024, sendo que no dia 28 do mesmo mês foi encaminhado para câmara municipal a alteração do § 2º do art. 92, da lei 5.894 de 2002. No mês de **setembro** o Projeto de Lei foi convertido em Lei pela Câmara de Vereadores (Lei nº 10.217, de 04 de setembro de 2024).

12 - CERTIFICADO DE REGULARIDADE PREVIDENCIÁRIA (CRP)

O Certificado de Regularidade Previdenciária (CRP) que é certificado, na forma do disposto no Art. 9º da Lei nº 9.717, de 27 de novembro de 1998, no Decreto nº 3.788, de 11 de abril de 2001, e na Portaria nº 204, de 10 de julho de 2008, que o município está em situação regular em relação a Lei nº 9.717, de 27 de novembro de 1998, **foi renovado em 02/07/2024 e emitido administrativamente sob o nº 986619 – 234220 com validade até 29/12/2024** (consulta disponível em <https://cadprev.previdencia.gov.br/>).



MINISTÉRIO DA PREVIDÊNCIA SOCIAL
SECRETARIA DE REGIME PRÓPRIO E COMPLEMENTAR
Departamento dos Regimes Próprios de Previdência Social

Certificado de Regularidade Previdenciária - CRP

Ente Federativo: Jundiaí UF: SP
CNPJ Principal: 45.780.103/0001-50

É CERTIFICADO, NA FORMA DO DISPOSTO NO ART. 9º DA LEI Nº 9.717, DE 27 DE NOVEMBRO DE 1998, COM FUNDAMENTO NO ART. 167, XIII, DA CONSTITUIÇÃO FEDERAL, NO DECRETO Nº 3.788, DE 11 DE ABRIL DE 2001, E DA PORTARIA Nº 1.467, DE 2 DE JUNHO DE 2022, QUE O MUNICÍPIO ESTÁ EM SITUAÇÃO REGULAR EM RELAÇÃO A LEI Nº 9.717, DE 27 DE NOVEMBRO DE 1998.

FINALIDADE DO CERTIFICADO

Os órgãos ou entidades da administração direta e indireta da união deverão observar, previamente, a regularidade dos estados, do Distrito Federal e dos municípios quanto ao seu regime Próprio de Previdência Social, nos seguintes casos, conforme o disposto no art 7º da lei nº 9.717, de 1998:

- i. Realização de transferências voluntárias de recursos pela união;
- ii. Celebração de acordos, contratos, convênios ou ajustes, bem como de empréstimos, financiamentos, avais e subvenções em geral de órgãos ou entidades da administração direta e indireta da união;
- iii. Liberação de recursos de empréstimos e financiamentos por instituições financeiras federais;

Certificado emitido em nome do Ente Federativo e válido para todos os órgãos e entidades do município

A aceitação do presente certificado está condicionada à verificação, por meio da internet, de sua autenticidade e validade no endereço: <http://www.previdencia.gov.br>, pois está sujeito a cancelamento por decisão judicial ou administrativa.

Este certificado deve ser juntado ao processo referente ao ato ou contrato para o qual foi EXIGIDO.



EMITIDO EM 02/07/2024
VÁLIDO ATÉ 29/12/2024

N.º 986619 -
234220

Fonte: Site do Cadprev.

13 – PRÓ-GESTÃO

O Instituto de Previdência de Jundiaí - IPREJUN é certificado no Programa Pró-Gestão RPPS, com certificação realizada pelo Instituto Tótum, entidade certificadora externa, credenciada pela Secretaria de Previdência, comprovando 100% de conformidade às 24 exigências da SPREV, **obtendo a certificação máxima no Nível IV** (Certificado disponível em: <https://iprejun.sp.gov.br/N/arquivos/diversos/1651169306.pdf>), com validade até 20 de abril de 2025.

A primeira visita de manutenção da certificação atual foi realizada nos dias 27 e 28 de março de 2023 e o IPREJUN obteve 100% de aderência em todos os quesitos do Manual do Programa Versão 3.4. O relatório de auditoria foi divulgado no site do Instituto (disponível em: <https://iprejun.sp.gov.br/N/arquivos/diversos/1680114049.pdf>).

A segunda visita de manutenção da certificação atual foi realizada nos dias 04 e 05 de março de 2024. O relatório da auditoria, disponível no site do IPREJUN



(<https://iprejun.sp.gov.br/N/arquivos/diversos/1709733164.pdf>) demonstra que os requisitos presentes no Manual do Programa Versão 3.5 foram atendidos na sua totalidade.

O **mapeamento e manualização** do procedimento DCTFWeb Anual foi realizado pelo setor responsável.

Foi solicitado ao setor de Tecnologia da Informação do instituto documentação para registro de treinamento realizado acerca da Política de Segurança da Informação e das Comunicações (POSIC).

Não restando atualizações ou complementações a serem realizadas este mês.

14 - CONCLUSÃO

Analisadas as evidências disponibilizadas pelas diversas áreas auditadas, as informações publicadas no site da autarquia, os dados das reuniões mensais regulares (ATAS), as informações obtidas por meio do diálogo mantido com cada setor desta autarquia durante a auditoria realizada, apresentamos abaixo as seguintes recomendações:

Item 3.5. Procedimentos Fiscais – Pagamento do PASEP

O processo em curso gera preocupação dado o montante de recursos envolvidos.

Reiteramos os comunicados feitos em relatórios de Controle Interno do mês de julho de 2023 e nos meses de junho, julho e agosto de 2024, já nessas datas alertando sobre a evolução destes valores.

Item 9. Credenciamentos

Foi solicitada, no mês de agosto, a inclusão do contrato social no processo SEI IPJ.00164/2017 para haja conformidade com o ato normativo nº 09/2022, de 01 de julho de 2022. Após os devidos esclarecimentos do setor responsável a respeito do processo SEI IPJ.00164/2017 entendemos que o processo já se encontrava em

⁷ Errata, no relatório do Controle Interno do mês de agosto, onde se lê IPJ.00164/2024 leia-se IPJ.00164/2017.



conformidade sendo o contrato social item facultativo e, portanto, não obrigatório pelo ato normativo 09/2022.

Item 3.1. Folha de Pagamento Aposentados /Pensionistas

Alertamos o gestor sobre a necessidade de atenção ao processo **SEI IPJ.00151/2022** – recebimento de quitação. O pagador faleceu no mês de julho. Foi anexada a certidão de óbito ao processo e encaminhado a Procuradoria Jurídica para verificar a possibilidade de cobrança judicial. Desde o mês de **agosto** o instituto não recebe os valores devidos, que somam **R\$ 5.081,37** (cinco mil e oitenta e um reais e trinta e sete centavos).

Item 3.3. AUDESP Fase III Atos de Pessoal (Informações Mensais)

Pedimos as informações enviadas ao Sistema AUDESP sejam enviadas de maneira tempestiva e corretamente.

Item 13. Pró-gestão

Foi solicitado ao setor de Tecnologia da Informação do instituto documentação para registro de treinamento realizado acerca da Política de Segurança da Informação e das Comunicações (POSIC).

Em geral, solicitamos a todos os departamentos do IPREJUN, responsáveis por envios ao Sistema **AUDESP** do TCE-SP, que diligenciem esforços no sentido do encaminhamento dos dados obrigatórios dentro dos prazos estipulados.

Salientamos que este controle interno, os diversos conselhos, as assessorias e os demais setores deste Instituto também realizam o controle e a conferência das atividades que desenvolvem e possuem os conhecimentos técnicos necessários para avaliar a conformidade de suas áreas e a adequação das atividades realizadas, o que confere confiabilidade às informações requeridas para a elaboração do presente relatório.



**Instituto de Previdência
do Município de Jundiaí**

MATHEUS BIZINOTTO
Responsável pelo Controle Interno
Portaria nº 078 de 24 de maio de 2024
IPREJUN – SP

Ciência da Diretoria:

JOÃO CARLOS FIGUEIREDO
Diretor-Presidente

CLAUDIA GEORGE M. CEZAR
Diretora do Departamento de Planejamento, Gestão e Finanças/
Diretora do Departamento de Benefícios – Em substituição

MARCELO VIZIOLI ROSA
Diretor do Departamento de Administração Financeira



ANEXOS



ANEXO I



PARECER DP COMITÊ DE INVESTIMENTOS

MÊS: SETEMBRO

O Comitê de Investimentos do Instituto de Previdência do Município de Jundiaí, reunido ordinariamente nos dias **10 e 24**, apresenta anexo os relatórios de acompanhamento de rentabilidade e risco das diversas modalidades de operações realizadas na aplicação de seus recursos.

A carteira de investimentos do IPREJUN reflete as decisões de investimentos e alocações deliberadas no mês de **setembro/2024**, que foram devidamente fundamentadas e registradas nas atas de reunião do comitê.

Os relatórios apresentados de riscos e correlações dos investimentos, apontam no mês de setembro/2024 o seguinte resultado: risco em renda fixa 0,55%, resultado ligeiramente inferior ao mês anterior; renda variável 6,23% resultado inferior ao mês anterior; risco na estratégia “investimentos no exterior” ficou em 5,29% resultado superior ao apresentado no mês anterior; estratégia de fundos estruturados apresentou 2,86% resultado inferior ao mês anterior; e a estratégia dos fundos imobiliários 3,80% resultado inferior ao mês anterior.

Totalizamos a carteira com risco total dos investimentos em 1,40%, índice inferior ao mês anterior e dentro dos limites impostos pela nossa Política de Investimentos em vigor no ano de 2024.

Segue condicionado ao acompanhamento quinzenal dos fundos que apresentam cota inferior ao valor de entrada na carteira, e o segmento de renda variável permanece com potencial para entregar bons resultados e com perspectiva de recuperação nos próximos meses.

Em atendimento ao previsto no §1º do artigo 115º. da Portaria MTP 1467, que prevê que quando as aplicações que apresentem prazos para desinvestimento, inclusive prazos de carência e para conversão de cotas de fundos de investimentos, deverão ser precedidas de atestado do responsável legal pela unidade gestora, evidenciando a sua compatibilidade com as obrigações presentes e futuras do regime,

O Comitê de Investimentos DECLARA que o investimento aprovado, na reunião 208 do comitê de investimento, junto ao fundo SPECTRA VI INSTITUCIONAL III FIC FIP MULTISTRATEGIA RL, CNPJ: 54.096.216/0001-21 no valor de R\$ 10 milhões, pelo prazo de investimento e desinvestimento de 8 anos, e o fundo SPX SYN DESENVOLVIMENTO DE GALPÕES LOGÍSTICOS FEEDER INSTITUCIONAL FII RESPONSABILIDADE LIMITADA, CNPJ 55.074.554/0001-25, no valor de R\$ 10 milhões, pelo prazo de investimento e desinvestimento de 4 anos, **NÃO COMPROMETERÃO OS RECURSOS DO IPREJUN** a ponto de que não se tenha



liquidez para pagamento dos benefícios previdenciários deste Instituto.



Documento assinado eletronicamente por **MARCELO VIZIOLI ROSA, Diretor do Departamento de Administração Financeira**, em 16/10/2024, às 08:32, conforme art. 1º, § 7º, da Lei Municipal 5.349/1999 e art. 9º, inciso I do Decreto Municipal 26.136/2015.
Nº de Série do Certificado: 902322641293402720507068



Documento assinado eletronicamente por **FABIO ROSASCO, Membro do Comitê de Investimentos do Iprejun**, em 16/10/2024, às 09:56, conforme art. 1º, § 7º, da Lei Municipal 5.349/1999 e art. 9º, inciso I do Decreto Municipal 26.136/2015.



Documento assinado eletronicamente por **CLOVIS ARNALDO SPROESSER FILHO, Membro do Comitê de Investimentos do Iprejun**, em 16/10/2024, às 10:30, conforme art. 1º, § 7º, da Lei Municipal 5.349/1999 e art. 9º, inciso I do Decreto Municipal 26.136/2015.



Documento assinado eletronicamente por **JOAO CARLOS FIGUEIREDO, Diretor Presidente - IPREJUN**, em 16/10/2024, às 10:49, conforme art. 1º, § 7º, da Lei Municipal 5.349/1999 e art. 9º, inciso I do Decreto Municipal 26.136/2015.



A autenticidade do documento pode ser conferida no site <https://portalsei.jundiai.sp.gov.br> informando o código verificador **1906534** e o código CRC **DE03D6C7**.

Av. Doroty Nano Martinasso, 100 - Bairro VI. Bandeirantes - CEP 13214-012 - Jundiaí/SP
Tel: - Fax: @fax_unidade@ - <https://iprejun.sp.gov.br/N/>

IPJ.0000048/2023

1906534v2



ANEXO II



MOVIMENTAÇÕES IPREJUN - SETEMBRO/24									
RECEITAS (REGIME DE CAIXA)		SETEMBRO	AGOSTO	JULHO	JUNHO	TOTAL ANO			
CONTRIBUIÇÕES									
COTA SERVIDOR (14,00%)	RS	8.909.039,58	9.123.165,40	8.919.570,88	8.694.887,52	84.845.815,97			
COTA INATIVOS (14,00%)*	RS	2.613.485,37	2.631.148,45	2.672.577,97	2.559.221,99	22.577.850,71			
COTA PENSIONISTAS (14,00%)*	RS	174.578,34	166.723,48	168.172,01	166.376,43	1.497.852,51			
COTA PATRONAL (14,33%)	RS	8.658.480,13	8.867.073,98	8.669.285,25	8.496.183,99	82.658.956,03			
TAXA DE ADMINISTRAÇÃO (0,65%)	RS	414.474,01	424.623,25	415.174,24	405.707,62	3.953.878,85			
COTA PATRONAL INATIVOS (14,00%)	RS	39.420,92	44.113,78	43.611,22	42.437,82	406.156,97			
COTA DEFICIT (19,02%)	RS	12.073.334,00	12.386.777,74	12.088.000,77	11.812.844,79	115.172.136,31			
PARCELAMENTOS									
05 e 06/2000 parc. 285/360	RS	1.609.178,67	1.611.434,67	1.607.255,80	1.603.247,69	14.343.645,77			
107/2018 parc - 80/200	RS	1.360.900,86	1.354.464,70	1.342.795,86	1.333.444,77	11.879.469,84			
108/2018 parc - 80/200	RS	546.266,56	543.683,04	538.999,16	535.245,63	4.768.427,21			
536/2020 parc - 43/60	RS	2.074.460,16	2.054.762,55	2.037.207,56	2.022.897,98	18.030.903,78			
COMPREV	RS	1.017.588,61	1.651.781,53	3.278.663,15	10.449.419,84	28.959.052,12			
TOTAL RECEITAS PREVIDENCIÁRIAS	RS	39.491.207,21	40.836.752,57	41.781.313,87	48.121.916,07	389.094.146,07			
OUTRAS RECEITAS									
REC. REALI. DE INVESTIMENTOS	RS	531.374,66	23.175.752,06	2.620.028,51	71.129,12	83.450.359,55			
DIVERSOS	RS	269.830,98	322.745,11	321.860,99	743,08	2.967.668,50			
TOTAL RECEITAS	RS	40.292.412,85	64.335.249,74	45.133.203,37	48.193.788,27	475.512.174,12			
DESPESAS									
BENEFÍCIOS									
APOSENTADORIAS	RS	29.273.171,47	43.756.228,79	29.797.278,10	28.804.709,99	270.277.604,16			
PENSÕES	RS	2.887.976,79	4.112.483,80	2.763.893,70	2.746.167,13	26.104.403,98			
SL. MATERNI. E ALIX. DOENÇA	RS	0	0	0	0	-			
OUTROS	RS	0	0	0	0	-			
DECISÕES JUDICIAIS	RS	2.311,41	-	-	-	4.203.253,83			
TOTAL DESPESAS PREVIDENCIÁRIAS	RS	32.163.459,67	47.868.712,59	32.561.171,80	31.550.877,12	300.585.261,97			
IPREJUN									
DESP. PESSOAL E ENCARGOS	RS	384.336,85	421.665,20	462.953,09	382.431,30	3.340.272,12			
VENC. DESP. PRESTADORES	RS	118.923,76	138.113,89	138.962,78	91.171,95	1.184.917,01			
COMPREV PAGO	RS	24.729,18	46.296,39	62.675,82	18.093,18	271.486,44			
OUTRAS DESPESAS									
	RS								
TOTAL DESPESAS	RS	32.691.439,46	48.474.788,07	33.225.763,49	32.042.573,55	305.381.937,54			
SALDO PREVIDENCIÁRIO	RS	7.303.018,36	7.078.256,41	9.157.466,25	16.552.945,77	88.357.089,53			
SALDO DESPESAS X RECEITAS	RS	7.600.973,39	15.860.461,67	11.907.439,88	16.151.214,72	170.130.236,58			
RENDIMENTO MENSAL EXTRATOS	-RS	2.062.853,76	21.019.618,51	30.918.486,10	38.263.481,57	135.301.043,93			
CONTRIBUIÇÃO POR ENTE (COMPETÊNCIA)									
Câmara Municipal de Jundiá	RS	381.250,60	387.345,82	396.090,42	388.946,91	3.447.498,57			
Departamento de Água e Esgoto S/A	RS	546.745,00	561.979,70	547.084,05	545.252,20	5.408.906,73			
Escola Superior de Educação Física de Jundiá	RS	141.487,93	146.119,10	141.649,75	142.283,47	1.260.455,30			
Faculdade de Medicina de Jundiá	RS	768.241,34	783.712,24	748.658,96	753.437,53	7.326.725,38			
Fundação Municipal de Ação Social	RS	357.243,84	385.582,40	357.214,01	362.260,54	3.506.914,80			
Fundação Televisão Educativa de Jundiá	RS	21.551,32	21.551,32	22.087,68	21.283,18	189.246,85			
Prefeitura Municipal de Jundiá	RS	27.752.709,25	28.405.921,43	27.483.580,03	27.469.728,14	264.981.615,31			
Instituto de Previdência (Servidores Ativos)	RS	77.013,04	77.101,74	76.105,62	76.402,02	633.347,95			
Inativos e Pensionistas	RS	2.788.063,71	2.782.969,64	2.855.652,27	2.725.054,87	23.979.037,64			
Servidores Cedidos	RS	10.142,66	10.142,66	10.395,07	9.793,86	115.547,86			
TOTAL	RS	31.844.448,69	33.567.335,05	32.586.517,68	32.434.442,72	310.049.300,39			
BENEFÍCIOS CONCEDIDOS:		QUANTIDADE	QUANTIDADE	QUANTIDADE	QUANTIDADE				
APOSENTADORIA		8	13	12	16				
PENSÕES		9	2	0	2				

ANEXO III



Instituto de Previdência do Município de Jundiaí

**RELATÓRIO DE CONTROLE INTERNO
SETEMBRO/2024**



Instituto de Previdência do Município de Jundiá

Janeiro a Setembro de 2024

Sumário

01. Apresentação

02. Planejamento Orçamentário Municipal

- 02.01 - Plano Plurianual - PPA
- 02.02 - Lei das Diretrizes Orçamentária - LDO
- 02.03 - Lei Orçamentária Anual - LOA

03. Avaliação das Metas de Ações de Governo

04. Avaliação da Receita Orçamentária

- 04.01 - Receita por Categoria Econômica
- 04.02 - Receita por Classificação Econômica
- 04.03 - Receita por Fonte de Recurso
- 04.04 - Receita Mensal Realizada
- 04.05 - Arrecadação das Principais Receitas
- 04.06 - Arrecadação Mensal das Principais Receitas
- 04.07 - Comparativo das Principais Receitas
- 04.08 - Receitas Arrecadadas dos Últimos Exercícios

05. Avaliação da Despesa Orçamentária

- 05.01 - Despesa por Categoria Econômica
- 05.02 - Despesa por Grupo de Natureza
- 05.03 - Despesa por Elemento
- 05.04 - Despesa por Função de Governo
- 05.05 - Despesa por Fonte de Recurso
- 05.06 - Despesa por Unidade Orçamentária
- 05.07 - Despesa Mensal Realizada
- 05.08 - Despesas Realizadas dos Últimos Exercícios

06. Avaliação da Gestão Orçamentária

- 06.01 - Resultado da Execução Orçamentária
- 06.02 - Resultado Orçamentário da Autarquia com as Transferências Financeiras
- 06.03 - Receita x Despesa dos Últimos Exercícios

07. Avaliação das Alterações Orçamentárias

- 07.01 - Percentual de Alterações Orçamentárias

08. Avaliação da Execução Financeira

- 08.01 - Resultado da Execução Financeira
- 08.02 - Resultado da Execução Financeira por Fonte de Recurso
- 08.03 - Índice de Liquidez Imediata

09. Avaliação dos Restos a Pagar

10. Avaliação das Conciliações Bancárias

11. Avaliação dos Fundos de Investimentos

12. Avaliação da Rentabilidade e Evolução da Carteira de Investimento

13. Avaliação da Taxa Administrativa do RPPS

14. Precatórios Judiciais

15. Avaliação do Recolhimento com Encargos Sociais

- 15.01 - Despesa com Encargos Sociais
- 15.02 - Empenhos a Pagar
- 15.03 - Encargos Sociais dos Últimos Exercícios



Instituto de Previdência do Município de Jundiaí

Janeiro a Setembro de 2024

16. Avaliação dos Bens Móveis e Imóveis

16.01 - Variação do Ativo Imobilizado

16.02 - Evolução dos Bens Móveis e Imóveis dos Últimos Exercícios

17. Avaliação das Licitações e Contratações Diretas

17.01 - Licitações e Contratações Diretas

18. Avaliação de Estoques em Almoxarifado

18.01 - Variação do Estoque

19. Despesas com Adiantamento

19.01 - Despesa com Adiantamentos

19.02 - Adiantamentos Prestado Contas

19.03 - Adiantamentos no Prazo

19.04 - Adiantamentos em Atraso

20. Acompanhamento de Obrigações do Sistema AUDESP

20.01 - Documentos Entregues no Prazo

20.02 - Documentos Entregues Fora do Prazo

20.03 - Documentos Não Entregues

21. Relatórios de Alerta e Instrução do TCE-SP

22. Avaliação das Transferências Financeiras

23. Conclusão



Instituto de Previdência do Município de Jundiaí

Janeiro a Setembro de 2024

01. Apresentação

O Controle Interno do Município de Jundiaí de acordo com os artigos 31, 70 e 74 da Constituição Federal de 1988, artigo 54, parágrafo único, e artigo 59, da Lei de Responsabilidade Fiscal, artigos 75 a 80 da Lei nº 4.320/1964, Lei Municipal nº 8989 de 4 de Julho de 2018 e normatização do Tribunal de Contas do Estado de São Paulo, Instruções nº 01/2020, artigos 66 a 68, que trata das funções atribuídas ao controle interno, vem submeter a vossa excelência o **Relatório de Controle Interno do mês de Setembro do exercício de 2024**.

O relatório elaborado tem o intuito de apresentar ao Exmo. de forma minuciosa e detalhada as atividades realizadas no período, cujo o objetivo principal foi acompanhar e apurar a lisura dos atos administrativos, principalmente aqueles relacionados a gestão orçamentária, financeira e patrimonial.

A atuação do Controle Interno ocorreu de forma preventiva e as recomendações para adoção de providências corretivas para o saneamento de irregularidades encontram-se anotadas neste relatório.

O relatório foi elaborado com base em documentos e informações oficiais remetidos pela Instituto de Previdência do Município de Jundiaí para o Sistema Audesp do Tribunal de Contas do Estado de São Paulo, mediante procedimentos de avaliação interna, documentos fornecidos por departamentos e demais relatórios disponibilizados pela Instituto de Previdência do Município de Jundiaí.

Integramos que o Controle Interno está atuando e desenvolvendo seus trabalhos em exata consonância com as recomendações e instruções emanadas pelo Tribunal de Contas do Estado de São Paulo e as análises realizadas neste relatório observou os preceitos legais dos artigos da Constituição Federal, bem como a Lei Municipal que rege a matéria e também a Lei de Responsabilidade Fiscal.



Instituto de Previdência do Município de Jundiaí

Janeiro a Setembro de 2024

02. Planejamento Orçamentário Municipal

02.01. Plano Plurianual - PPA

O Plano Plurianual é um instrumento de planejamento de médio prazo (4 anos) que estabelece, de forma regionalizada, as diretrizes, objetivos e metas da Administração Pública para as despesas de capital e outras delas decorrentes e para as relativas aos programas de duração continuada (art.165, § 1º, da CF/1988).

De forma sintética, as diretrizes retratam as orientações gerais do governo, para que sejam alcançados os objetivos traçados no Plano Plurianual nos seus quatro anos de vigência.

Os objetivos discriminam os resultados que se pretende alcançar para superar as dificuldades diagnosticadas, devendo ser descritos de forma clara e direta para comunicar à sociedade as estratégias de governo no âmbito de cada política pública.

Já as metas mensuram o alcance dos objetivos, podendo ser de natureza qualitativa ou quantitativa, evidenciando o que se pretende fazer e quantos serão os beneficiados no âmbito de cada ação. A meta fornece um parâmetro para acompanhamento da evolução de um objetivo ao longo dos quatro anos de vigência do PPA. Cada objetivo pode conter uma ou mais metas, as quais devem, sempre que possível, ser acompanhadas de critérios de regionalização.

O Plano Plurianual (PPA) do Município de Jundiaí/SP, para o quadriênio de 2022 a 2025, foi estabelecido por meio da **Lei Municipal nº 9.673/2021** de **17/11/2021**.

02.02. Lei das Diretrizes Orçamentária - LDO

Concebida pela Constituição Federal de 1988, a Lei de Diretrizes Orçamentárias é o instrumento de planejamento que norteia a elaboração do orçamento, estabelecendo os programas do PPA que serão contemplados com dotações no escopo de cada LOA. Trata-se, portanto, do elo entre o planejamento estratégico (PPA) e o planejamento operacional (LOA).

A Lei de Diretrizes Orçamentárias (LDO) do Município de Jundiaí/SP, para o exercício de 2024, foi estabelecida por meio da **Lei Municipal nº 9.975/2023** de **05/07/2023**.

02.03. Lei Orçamentária Anual - LOA

É na Lei Orçamentária Anual que estão previstos os recursos a serem arrecadados e fixadas as despesas a serem executadas no exercício. Trata-se, portanto, do orçamento propriamente dito.

A **Lei Municipal nº 10.084/2023** de **07/12/2023**, APROVOU o orçamento da Entidade para o exercício de **2024**, estimou a **RECEITA** em **R\$ 656.265.600,00** e fixou a **DESPESA** em **R\$ 660.165.600,00**.



Instituto de Previdência do Município de Jundiá

Janeiro a Setembro de 2024

03. Avaliação das Metas de Ações de Governo

No contexto da administração pública, as Entidades Previdenciárias conduzem projetos e atividades com o objetivo de alcançar metas físicas mensuráveis, demonstrando o impacto direto das ações previdenciárias na sociedade. Em áreas como seguridade social, aposentadoria e assistência aos segurados, as metas físicas podem incluir indicadores como número de aposentadorias concedidas, cobertura de benefícios, implementação de programas de saúde e bem-estar, entre outras.

O quadro a seguir apresentamos as ações de governos e suas metas físicas realizadas até o período, analisando os valores autorizados e execução das despesas:

EXECUÇÃO ORÇAMENTÁRIA DAS ATIVIDADES DE GOVERNO							
AÇÃO DO GOVERNO		META DA AÇÃO		QTD	UND	QTD REAL ¹	
00303 - SENTENÇAS JUDICIAIS		ATENDER PAGAMENTOS DE SENTENÇAS JUDICIAIS.		0,00	NÃO APLICÁ	0,00	
Inicial	Atualizada	Empenhado	%	Liquidado	%	Pago	%
8.100.000,00	8.100.000,00	4.203.253,83	51,89	4.203.253,83	51,89	4.203.253,83	51,89
00904 - RESERVA DE CONTINGÊNCIA		ATENDER RESERVA DE CONTINGÊNCIA.		0,00	NÃO APLICÁ	0,00	
Inicial	Atualizada	Empenhado	%	Liquidado	%	Pago	%
188.764.600,00	188.764.600,00	0,00	0,00	0,00	0,00	0,00	0,00
07000 -				0,00		0,00	
Inicial	Atualizada	Empenhado	%	Liquidado	%	Pago	%
35.000,00	35.000,00	0,00	0,00	0,00	0,00	0,00	0,00
08006 - GESTÃO OPERACIONAL DO IPREJUN		APOIAR OS SERVIÇOS ADMINISTRATIVOS NECESSÁRIOS PARA MANUTENÇÃO DO FUNCIONAMENTO DO INSTITUTO.		0,00	NÃO APLICÁ	0,00	
Inicial	Atualizada	Empenhado	%	Liquidado	%	Pago	%
2.665.000,00	3.585.000,00	1.572.590,21	43,87	1.116.838,55	31,15	1.089.783,73	30,40
08009 - ADIANTAMENTOS, VIAGENS E CAPACITAÇÕES		QUALIFICAR, APRIMORAR E CAPACITAR OS SERVIDORES E CONSELHEIROS PARA MELHOR CONDUÇÃO DO RPPS.		0,00	NÃO APLICÁ	0,00	
Inicial	Atualizada	Empenhado	%	Liquidado	%	Pago	%
50.000,00	50.000,00	28.623,34	57,25	28.623,34	57,25	28.623,34	57,25
08501 - MANUTENÇÃO DO FUNDO DE BENEFÍCIOS - INATIVOS EM CARÊNCIA		REALIZAR PAGAMENTO DE APOSENTADOS E PENSIONISTAS DO RPPS.		0,00	UNIDADE	0,00	
Inicial	Atualizada	Empenhado	%	Liquidado	%	Pago	%
455.200.000,00	455.200.000,00	296.691.468,39	65,18	296.691.468,39	65,18	276.208.556,71	60,68
08519 - DESPESAS DE PESSOAL E ENCARGOS DO IPREJUN		REALIZAR PAGAMENTOS DOS VENCIMENTOS, E ENCARGOS DOS SERVIDORES DO IPREJUN.		0,00	NÃO APLICÁ	0,00	
Inicial	Atualizada	Empenhado	%	Liquidado	%	Pago	%
5.351.000,00	5.351.000,00	3.597.527,49	67,23	3.597.527,49	67,23	3.512.104,26	65,63
TOTAL GERAL DAS AÇÕES DE GOVERNO							
Inicial	Atualizada	Empenhado	%	Liquidado	%	Pago	%
660.165.600,00	661.085.600,00	306.093.463,26	46,30	305.637.711,60	46,23	285.042.321,87	43,12

(1) Qtd Realizada: % do Valor Liquidado x Qtd Estimada.



Instituto de Previdência do Município de Jundiá

Janeiro a Setembro de 2024

04. Avaliação da Receita Orçamentária

04.01. Receita por Categoria Econômica

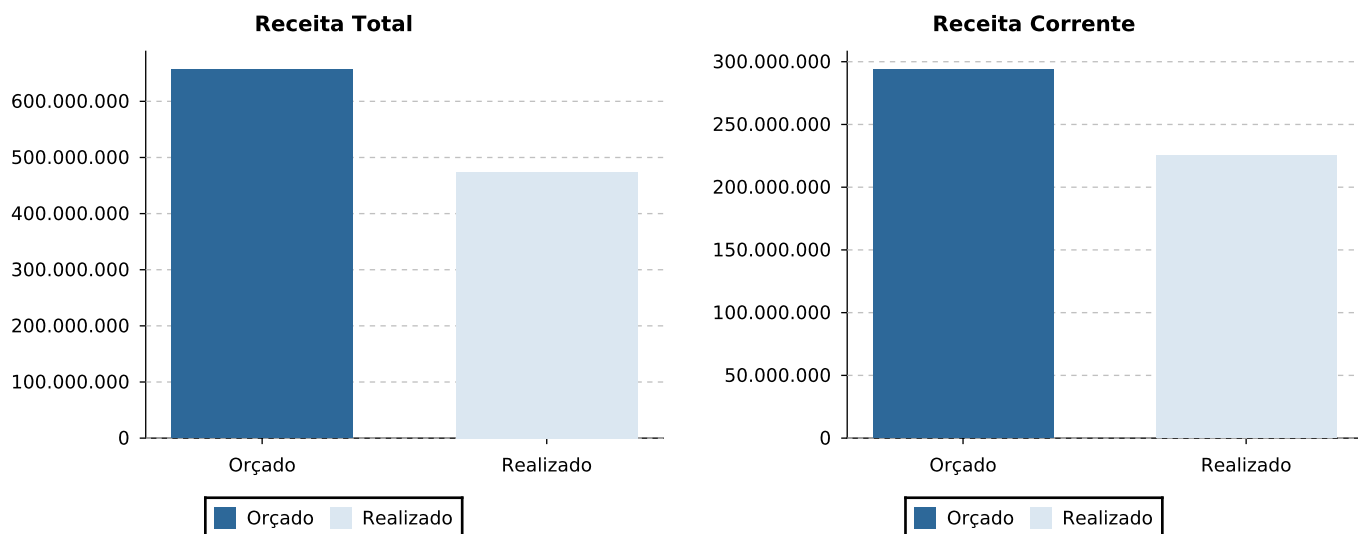
Apresentamos a seguir a análise da receita por categoria econômica comparando a receita prevista atualizada com a receita arrecadada.

RECEITA PREVISTA X REALIZADA					
DESCRIÇÃO	PREVISÃO INICIAL	PREVISÃO ATUALIZADA	PREVISTAS ATÉ O MÊS	REALIZADO ATÉ O MÊS	% AH
RECEITAS CORRENTES	293.590.000,00	293.590.000,00	220.104.360,00	225.149.743,40	76,69
RECEITAS CORRENTES - INTRA OFSS	352.675.600,00	352.675.600,00	264.400.830,00	242.259.766,62	68,69
RECEITAS DE CAPITAL - INTRA OFSS	10.000.000,00	10.000.000,00	7.497.000,00	6.633.178,00	66,33
TOTAL DA RECEITA	656.265.600,00	656.265.600,00	492.002.190,00	474.042.688,02	72,23

Conforme apresentado no quadro acima, constatamos até o período analisado que a receita total arrecadada corresponde a **72,23%** da receita prevista atualizada para o exercício.

Em outra análise, ao comparar a execução até o mês da receita corrente prevista com a arrecadada, verificamos que a receita arrecadada representou **102,29%** da receita prevista até o mês, portanto há uma possível tendência de crescimento na arrecadação a partir do mês outubro.

As informações apresentadas acima, podem ser melhor visualizadas através dos gráficos à seguir:



04.02. Receita por Classificação Econômica

Apresentamos a análise por classificação econômica de receita comparando a receita prevista atualizada com a receita arrecadada.

RECEITA PREVISTA X REALIZADA					
DESCRIÇÃO	PREVISÃO INICIAL	PREVISÃO ATUALIZADA	PREVISTAS ATÉ O MÊS	REALIZADO ATÉ O MÊS	% AH
CONTRIBUIÇÕES	138.079.000,00	138.079.000,00	103.517.820,00	108.887.569,81	78,86
RECEITA PATRIMONIAL	145.100.000,00	145.100.000,00	108.781.470,00	83.963.359,55	57,87
RECEITA DE SERVIÇOS	0,00	0,00	0,00	1.555,85	0,00



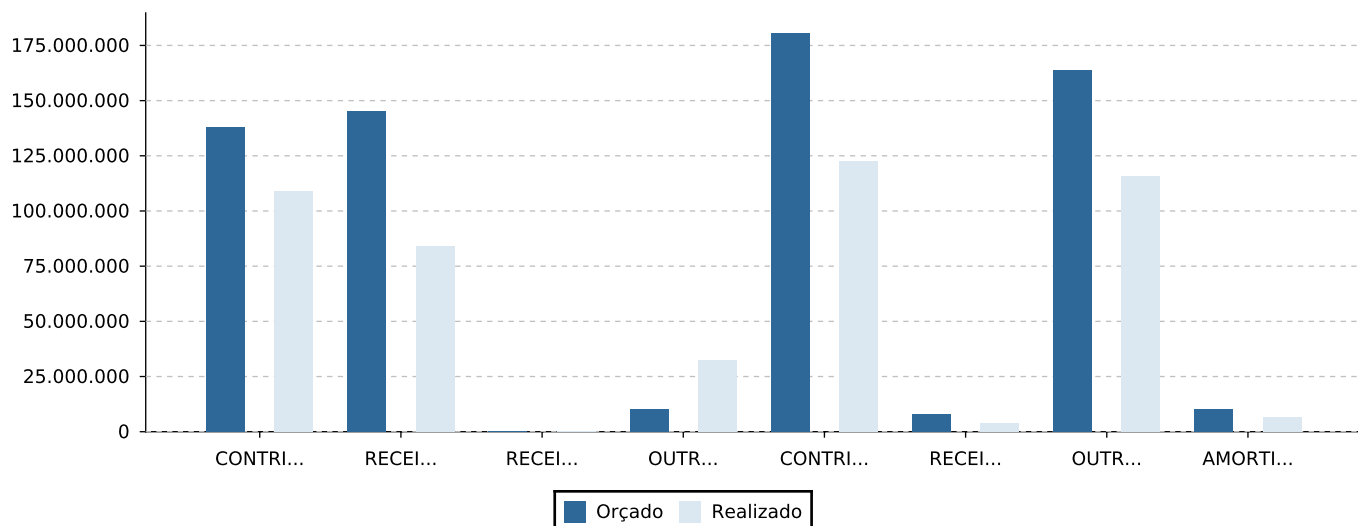
Instituto de Previdência do Município de Jundiá

Janeiro a Setembro de 2024

DESCRIÇÃO	PREVISÃO INICIAL	PREVISÃO ATUALIZADA	PREVISTAS ATÉ O MÊS	REALIZADO ATÉ O MÊS	% AH
OUTRAS RECEITAS CORRENTES	10.411.000,00	10.411.000,00	7.805.070,00	32.297.258,19	310,22
CONTRIBUIÇÕES - INTRA OFSS	180.694.600,00	180.694.600,00	135.466.740,00	122.452.672,01	67,77
RECEITA DE SERVIÇOS - INTRA OFSS	8.000.000,00	8.000.000,00	5.997.600,00	3.953.147,86	49,41
OUTRAS RECEITAS CORRENTES - INTRA OFSS	163.981.000,00	163.981.000,00	122.936.490,00	115.853.946,75	70,65
AMORTIZAÇÃO DE EMPRÉSTIMOS - INTRA OFSS	10.000.000,00	10.000.000,00	7.497.000,00	6.633.178,00	66,33
TOTAL DA RECEITA	656.265.600,00	656.265.600,00	492.002.190,00	474.042.688,02	72,23

Conforme apresentado, constatamos até o período analisado que a receita total arrecadada corresponde a **72,23%** da receita prevista atualizada para o exercício.

O gráfico abaixo, demonstram de forma clara a comparação da previsão de arrecadação e a receita arrecadada total por classificação econômica.



04.03. Receita por Fonte de Recurso

No quadro abaixo, demonstramos a análise por fontes de recursos das receitas comparando a receita prevista atualizada com a receita arrecadada.

RECEITA PREVISTA X REALIZADA					
DESCRIÇÃO	PREVISÃO INICIAL	PREVISÃO ATUALIZADA	PREVISTAS ATÉ O MÊS	REALIZADO ATÉ O MÊS	% AH
RECURSOS PRÓPRIOS DA ADMINISTRAÇÃO INDIRETA	656.265.600,00	656.265.600,00	492.002.190,00	474.042.688,02	72,23
TOTAL DA RECEITA	656.265.600,00	656.265.600,00	492.002.190,00	474.042.688,02	72,23

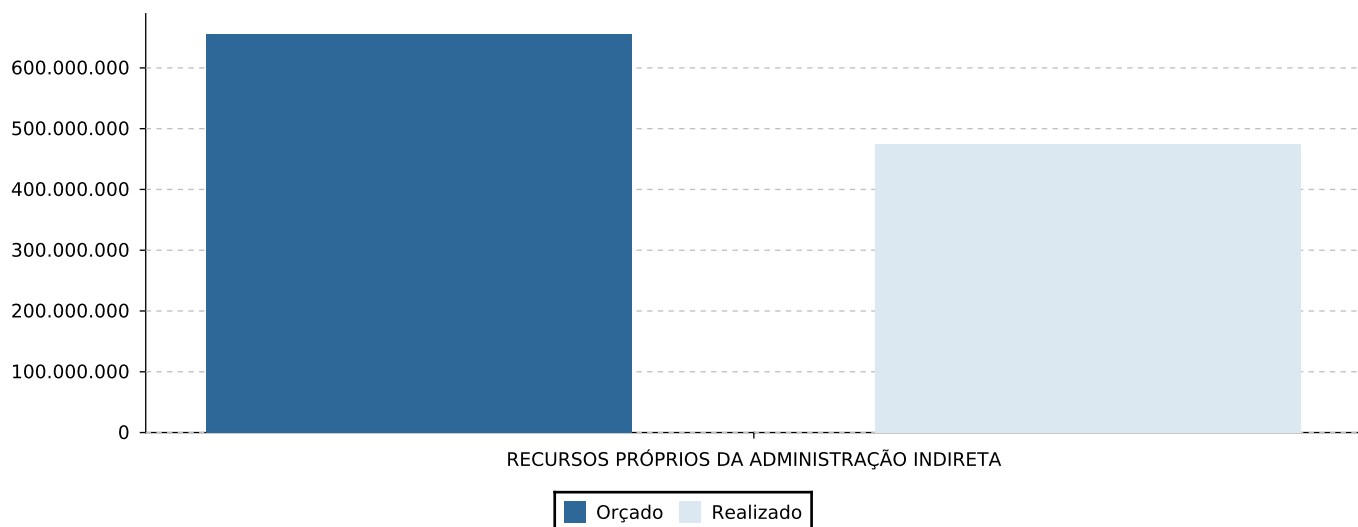
De acordo com os valores apresentados, constatamos até o período analisado que a receita total arrecadada por fonte de recurso corresponde a **72,23%** da receita prevista atualizada para o exercício.

A análise acima é demonstrada através do gráfico a seguir:



Instituto de Previdência do Município de Jundiá

Janeiro a Setembro de 2024



04.04. Receita Mensal Realizada

Mediante as informações do Cronograma Mensal de desembolso, apresentamos a programação financeira mensal de arrecadação comparada com a receita arrecadada.

RECEITA PREVISTA X ATUALIZADA X ARRECADADA					
DESCRIÇÃO	PREVISÃO INICIAL	PREVISÃO ATUALIZADA	PREVISTAS ATÉ O MÊS	REALIZADO ATÉ O MÊS	% AH
JANEIRO	54.666.910,00	54.666.910,00	54.666.910,00	66.819.787,19	122,23
FEVEREIRO	54.666.910,00	54.666.910,00	54.666.910,00	47.228.500,25	86,39
MARÇO	54.666.910,00	54.666.910,00	54.666.910,00	59.629.213,42	109,08
ABRIL	54.666.910,00	54.666.910,00	54.666.910,00	40.405.258,47	73,91
MAIO	54.666.910,00	54.666.910,00	54.666.910,00	62.503.170,03	114,33
JUNHO	54.666.910,00	54.666.910,00	54.666.910,00	48.193.788,27	88,16
JULHO	54.666.910,00	54.666.910,00	54.666.910,00	45.211.756,35	82,70
AGOSTO	54.666.910,00	54.666.910,00	54.666.910,00	64.015.731,88	117,10
SETEMBRO	54.666.910,00	54.666.910,00	54.666.910,00	40.035.482,16	73,24
OUTUBRO	54.666.910,00	54.666.910,00	0,00	0,00	0,00
NOVEMBRO	54.666.910,00	54.666.910,00	0,00	0,00	0,00
DEZEMBRO	54.929.590,00	54.929.590,00	0,00	0,00	0,00
TOTAL	656.265.600,00	656.265.600,00	492.002.190,00	474.042.688,02	72,23

Conforme apresentado no quadro acima, constatamos até o período analisado que a receita arrecadada corresponde a **72,23%** da receita prevista atualizada para o exercício.

04.05. Arrecadação das Principais Receitas

Apresentamos a seguir a análise das principais receitas previstas até o mês para o exercício comparada com a receita arrecadada.



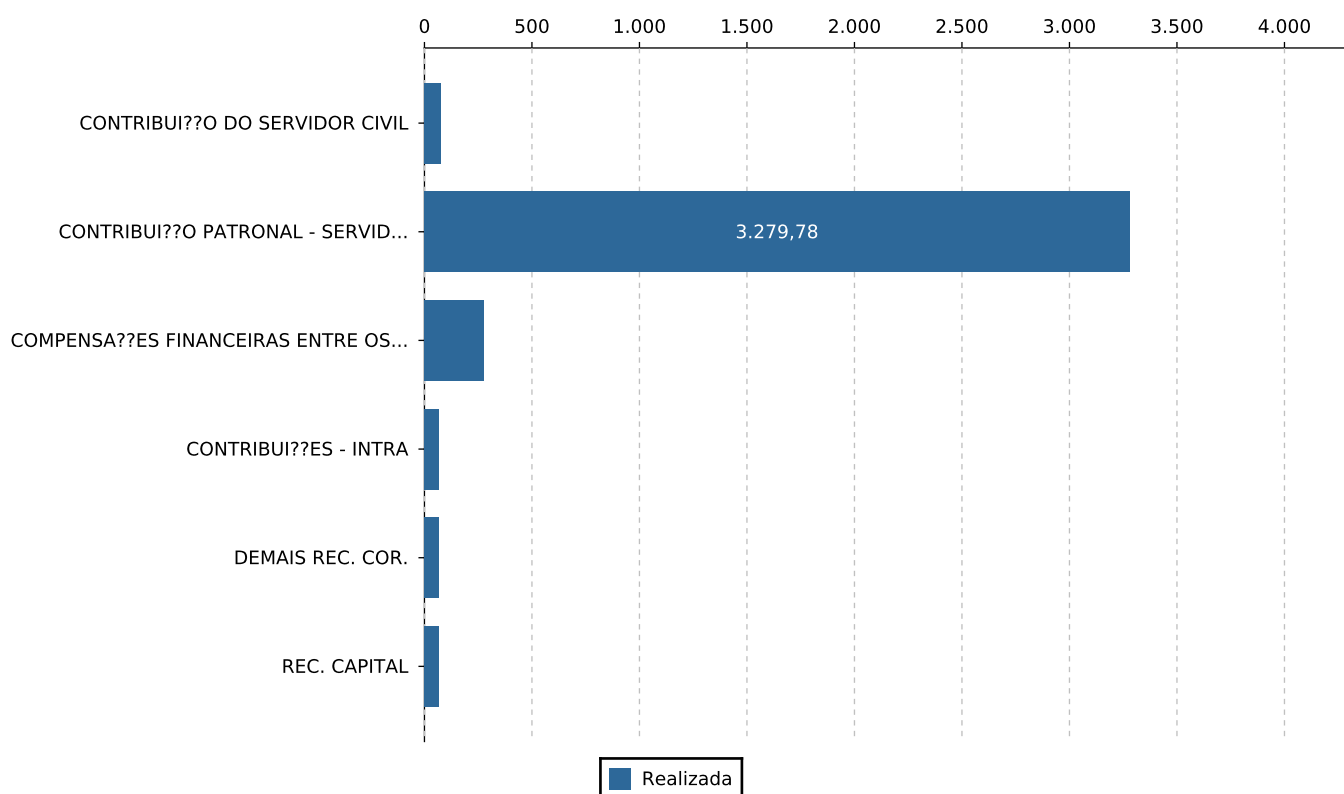
Instituto de Previdência do Município de Jundiá

Janeiro a Setembro de 2024

PRINCIPAIS RECEITAS						
DESCRIÇÃO	PREVISÃO INICIAL	PREVISÃO ATUALIZADA	PREVISTAS ATÉ O MÊS	REALIZADA	% AH	DIF.
CONTRIBUIÇÃO DO SERVIDOR CIVIL	138.078.000,00	138.078.000,00	103.517.100,00	108.854.771,96	78,84	29.223.228,04
CONTRIBUIÇÃO PATRONAL - SERVIDOR	1.000,00	1.000,00	720,00	32.797,85	3.279,78	-31.797,85
COMPENSAÇÕES FINANCEIRAS ENTRE	10.400.000,00	10.400.000,00	7.796.880,00	28.959.052,12	278,45	-18.559.052,12
CONTRIBUIÇÕES - INTRA	180.694.600,00	180.694.600,00	135.466.740,00	122.452.672,01	67,77	58.241.927,99
DEMAIS RECEITAS CORRENTES	317.092.000,00	317.092.000,00	237.723.750,00	207.110.216,08	65,32	109.981.783,92
RECEITAS DE CAPITAL	10.000.000,00	10.000.000,00	7.497.000,00	6.633.178,00	66,33	3.366.822,00
TOTAL DA RECEITA	656.265.600,00	656.265.600,00	492.002.190,00	474.042.688,02	72,23	182.222.911,98

Em relação à arrecadação de Contribuição do Servidor Civil, Contribuição Patronal - Servidor Civil, Compensações Financeiras entre os R.P., Contribuições - Intra, em especial, o valor arrecadado representou, respectivamente, **78,84%**, **3.279,78%**, **278,45%**, **67,77%** da previsão atualizada para o exercício.

Segue abaixo os gráficos comparando do total arrecadado e a arrecadação da receita corrente.



04.06. Arrecadação Mensal das Principais Receitas

Apresentamos a seguir a análise mensal da receita total arrecadada destacando a arrecadação das principais receitas.

ARRECADAÇÃO MENSAL DAS PRINCIPAIS RECEITAS								
DESCRIÇÃO	PREVISÃO ATUALIZADA	JAN/JUL	FEV/AGO	MAR/SET	ABR/OUT	MAI/NOV	JUN/DEZ	TOTAL %



Instituto de Previdência do Município de Jundiá

Janeiro a Setembro de 2024

DESCRIÇÃO	PREVISÃO ATUALIZADA	JAN/JUL	FEV/AGO	MAR/SET	ABR/OUT	MAI/NOV	JUN/DEZ	TOTAL %
CONTRIBUIÇÃO DO SERVIDOR CIVIL	138.078.000,00	18.411.800,39	10.636.192,96	10.660.365,70	10.906.401,14	11.507.811,58	11.420.485,94	108.854.771,96
		11.738.332,99	11.898.527,99	11.674.853,27	0,00	0,00	0,00	78,84
CONTRIBUIÇÃO PATRONAL - SERVIDOR CIVIL	1.000,00	0,00	17,27	0,00	17.359,65	3.648,40	2.930,79	32.797,85
		2.936,67	2.974,74	2.930,33	0,00	0,00	0,00	3.279,78
COMPENSAÇÕES FINANCEIRAS ENTRE OS R.P.	10.400.000,00	2.127.570,84	1.699.505,49	3.621.455,86	2.131.735,31	2.981.331,49	10.449.419,84	28.959.052,12
		3.278.663,15	1.651.781,53	1.017.588,61	0,00	0,00	0,00	278,45
CONTRIBUIÇÕES - INTRA	180.694.600,00	19.842.114,61	12.242.233,64	12.315.898,17	12.354.422,92	12.987.562,74	12.937.365,53	122.452.672,01
		13.170.146,02	13.399.298,27	13.203.630,11	0,00	0,00	0,00	67,77
DEMAIS RECEITAS CORRENTES	317.092.000,00	25.728.478,86	21.933.207,63	32.304.819,95	14.262.741,20	34.285.936,37	12.638.704,30	207.110.216,08
		16.271.275,19	36.307.180,91	13.377.871,67	0,00	0,00	0,00	65,32
RECEITAS DE CAPITAL	10.000.000,00	709.822,49	717.343,26	726.673,74	731.598,26	737.879,44	744.881,87	6.633.178,00
		750.378,89	755.991,88	758.608,17	0,00	0,00	0,00	66,33
TOTAL	656.265.600,00	66.819.787,19	47.228.500,25	59.629.213,42	40.404.258,48	62.504.170,02	48.193.788,27	474.042.688,02
		45.211.732,91	64.015.755,32	40.035.482,16	0,00	0,00	0,00	72,23

Em relação à arrecadação de Contribuição do Servidor Civil, Contribuição Patronal - Servidor Civil, Compensações Financeiras entre os R.P., Contribuições - Intra, em especial, o valor arrecadado representou, respectivamente, **78,84%**, **3.279,78%**, **278,45%**, **67,77%** da previsão atualizada para o exercício.

04.07. Comparativo das Principais Receitas

Na análise a seguir, apresentamos um comparativo da receita total arrecadada destacando a arrecadação das principais receitas e o índice de variação em relação ao mesmo período do exercício anterior.

COMPARATIVO DE RECEITA				
DESCRIÇÃO	ATUALIZADA	2023	2024	%
CONTRIBUIÇÃO DO SERVIDOR CIVIL	138.078.000,00	91.616.095,26	108.854.771,96	18,82
CONTRIBUIÇÃO PATRONAL - SERVIDOR CIVIL	1.000,00	263,87	32.797,85	12.329,55
COMPENSAÇÕES FINANCEIRAS ENTRE OS R.P.	10.400.000,00	16.277.198,34	28.959.052,12	77,91
CONTRIBUIÇÕES - INTRA	180.694.600,00	105.023.908,95	122.452.672,01	16,60
DEMAIS RECEITAS CORRENTES	317.092.000,00	189.042.559,38	207.110.216,08	9,56
RECEITAS DE CAPITAL	10.000.000,00	6.037.562,98	6.633.178,00	9,87
TOTAL DA RECEITA	656.265.600,00	407.997.588,78	474.042.688,02	16,19

Em relação à arrecadação de Contribuição do Servidor Civil, Contribuição Patronal - Servidor Civil, Compensações Financeiras entre os R.P., Contribuições - Intra, em especial, o índice de variação em relação ao período anterior representou, respectivamente, **18,82%**, **12.329,55%**, **77,91%**, **16,60%**.

04.08. Receitas Arrecadadas dos Últimos Exercícios

Considerando os últimos quatro exercícios, demonstramos a seguir a análise comparativa das receitas por categoria econômica e fontes de recursos.



IPREJUN

Instituto de Previdência do Município de Jundiaí

Janeiro a Setembro de 2024

ARRECAÇÃO DOS ÚLTIMOS QUATRO EXERCÍCIOS							
DESCRIÇÃO	2020	2021	%	2022	%	2023	%
RECEITAS CORRENTES	148.858.549,34	275.109.594,98	84,81	283.030.109,28	2,88	258.744.964,03	-8,58
RECURSOS PRÓPRIOS DA ADMINISTRAÇÃO INDIRETA	148.858.549,34	275.109.594,98	84,81	283.030.109,28	2,88	258.744.964,03	-8,58
RECEITAS CORRENTES - INTRA OFSS	99.650.431,58	202.403.069,77	103,11	248.470.283,21	22,76	280.361.391,01	12,83
RECURSOS PRÓPRIOS DA ADMINISTRAÇÃO INDIRETA	99.650.431,58	202.403.069,77	103,11	248.470.283,21	22,76	280.361.391,01	12,83
RECEITAS DE CAPITAL - INTRA OFSS	5.489.332,86	6.320.854,87	15,15	7.354.599,20	16,35	8.132.704,79	10,58
RECURSOS PRÓPRIOS DA ADMINISTRAÇÃO INDIRETA	5.489.332,86	6.320.854,87	15,15	7.354.599,20	16,35	8.132.704,79	10,58
TOTAL DA RECEITA	253.998.313,78	483.833.519,62	90,49	538.854.991,69	11,37	547.239.059,83	1,56

Como podemos observar, o índice de variação da receita total em relação aos exercícios anteriores representaram, respectivamente, **90,49%**, **11,37%** e **1,56%**.



Instituto de Previdência do Município de Jundiá

Janeiro a Setembro de 2024

05. Avaliação da Despesa Orçamentária

05.01. Despesa por Categoria Econômica

No quadro a seguir apresentamos as despesas por categoria econômica comparando a despesa fixada atualizada com a despesa empenhada, liquidada e paga.

DESPESA POR CATEGORIA ECONÔMICA								
DESCRIÇÃO	DOTAÇÃO INICIAL	DOTAÇÃO ATUALIZADA	DESPESA EMPENHADA	%	DESPESA LIQUIDADADA	%	DESPESA PAGA	%
DESPESAS CORRENTES	471.331.000,00	472.251.000,00	306.093.463,26	64,82	305.637.711,60	64,72	285.042.321,87	60,36
DESPESAS DE CAPITAL	70.000,00	70.000,00	0,00	0,00	0,00	0,00	0,00	0,00
RESERVA DE CONTINGÊNCIA	188.764.600,00	188.764.600,00	0,00	0,00	0,00	0,00	0,00	0,00
TOTAL DA DESPESA	660.165.600,00	661.085.600,00	306.093.463,26	46,30	305.637.711,60	46,23	285.042.321,87	43,12

Conforme apresentado no quadro acima, constatamos que até o período analisado, a despesa empenhada, liquidada e paga por categoria econômica representou, respectivamente, **46,30%**, **46,23%** e **43,12%** da despesa fixada atualizada.

05.02. Despesa por Grupo de Natureza

O quadro a seguir apresenta as despesas por grupo de natureza comparando a despesa fixada atualizada com a despesa empenhada, liquidada e paga.

DESPESA POR GRUPO DE NATUREZA								
DESCRIÇÃO	DOTAÇÃO INICIAL	DOTAÇÃO ATUALIZADA	DESPESA EMPENHADA	%	DESPESA LIQUIDADADA	%	DESPESA PAGA	%
PESSOAL E ENCARGOS SOCIAIS	467.791.000,00	467.691.000,00	303.838.823,27	64,97	303.838.823,27	64,97	283.322.528,45	60,58
OUTRAS DESPESAS CORRENTES	3.540.000,00	4.560.000,00	2.254.639,99	49,44	1.798.888,33	39,45	1.719.793,42	37,71
INVESTIMENTOS	70.000,00	70.000,00	0,00	0,00	0,00	0,00	0,00	0,00
RESERVA DE CONTINGÊNCIA	188.764.600,00	188.764.600,00	0,00	0,00	0,00	0,00	0,00	0,00
TOTAL DA DESPESA	660.165.600,00	661.085.600,00	306.093.463,26	46,30	305.637.711,60	46,23	285.042.321,87	43,12

Conforme apresentado no quadro acima, constatamos que até o período analisado, a despesa empenhada, liquidada e paga por grupo de natureza representou, respectivamente, **46,30%**, **46,23%** e **43,12%** da despesa fixada atualizada.

05.03. Despesa por Elemento

O quadro a seguir apresenta as despesas por elemento de despesa comparando a despesa fixada atualizada com a despesa empenhada, liquidada e paga.

DESPESA POR ELEMENTO								
DESCRIÇÃO	DOTAÇÃO INICIAL	DOTAÇÃO ATUALIZADA	DESPESA EMPENHADA	%	DESPESA LIQUIDADADA	%	DESPESA PAGA	%
APOSENTADORIAS, RESERVA REMUNERADA E REFORMAS	413.930.000,00	413.830.000,00	270.281.702,92	65,31	270.281.702,92	65,31	251.646.636,42	60,81



Instituto de Previdência do Município de Jundiá

Janeiro a Setembro de 2024

DESCRIÇÃO	DOTAÇÃO INICIAL	DOTAÇÃO ATUALIZADA	DESPESA EMPENHADA	%	DESPESA LIQUIDADADA	%	DESPESA PAGA	%
PENSÕES DO RPPS E DO MILITAR	41.000.000,00	41.000.000,00	26.104.404,01	63,67	26.104.404,01	63,67	24.279.132,03	59,22
CONTRATAÇÃO POR TEMPO DETERMINADO	1.000,00	1.000,00	0,00	0,00	0,00	0,00	0,00	0,00
CONTRIBUIÇÕES A ENTIDADES FECHADAS DE PREVIDÊNCIA	10.000,00	10.000,00	4.068,76	40,69	4.068,76	40,69	3.584,87	35,85
VENCIMENTOS E VANTAGENS FIXAS - PESSOAL CIVIL	3.800.000,00	3.780.000,00	2.608.648,42	69,01	2.608.648,42	69,01	2.608.648,42	69,01
OBRIGAÇÕES PATRONAIS	380.000,00	380.000,00	158.984,49	41,84	158.984,49	41,84	158.984,49	41,84
SENTENÇAS JUDICIAIS	8.100.000,00	8.100.000,00	4.203.253,83	51,89	4.203.253,83	51,89	4.203.253,83	51,89
DESPESAS DE EXERCÍCIOS ANTERIORES	0,00	20.000,00	19.529,46	97,65	19.529,46	97,65	19.529,46	97,65
OBRIGAÇÕES PATRONAIS - INTRA OFSS	570.000,00	570.000,00	458.231,38	80,39	458.231,38	80,39	402.758,93	70,66
MATERIAL DE CONSUMO	195.000,00	195.000,00	60.301,83	30,92	50.607,09	25,95	50.607,09	25,95
PASSAGENS E DESPESAS COM LOCOMOÇÃO	150.000,00	150.000,00	54.409,07	36,27	54.222,07	36,15	54.222,07	36,15
SERVIÇOS DE CONSULTORIA	85.000,00	223.000,00	197.976,78	88,78	100.776,78	45,19	96.976,78	43,49
OUTROS SERVIÇOS DE TERCEIROS - PESSOA FÍSICA	10.000,00	10.000,00	2.566,67	25,67	2.566,67	25,67	2.566,67	25,67
LOCAÇÃO DE MÃO DE OBRA	200.000,00	200.000,00	136.844,64	68,42	114.037,20	57,02	114.037,20	57,02
OUTROS SERVIÇOS DE TERCEIROS - PESSOA JURÍDICA	1.820.000,00	2.400.000,00	844.537,67	35,19	633.934,91	26,41	632.043,44	26,34
SERVIÇOS DE TECNOLOGIA DA INFORMAÇÃO E COMUNICAÇÃO - PESSOA JURÍDICA	600.000,00	600.000,00	454.160,12	75,69	338.900,40	56,48	317.537,05	52,92
AUXÍLIO ALIMENTAÇÃO	0,00	200.000,00	84.072,50	42,04	84.072,50	42,04	56.654,99	28,33
OBRIGAÇÕES TRIBUTÁRIAS E CONTRIBUTIVAS	0,00	2.000,00	763,50	38,17	763,50	38,17	763,50	38,17
AUXÍLIO TRANSPORTE	180.000,00	180.000,00	95.201,33	52,89	95.201,33	52,89	95.201,33	52,89
COMPENSAÇÕES A REGIMES DE PREVIDÊNCIA	0,00	120.000,00	96.560,69	80,47	96.560,69	80,47	93.957,99	78,30
INDENIZAÇÕES E RESTITUIÇÕES	300.000,00	280.000,00	227.245,19	81,16	227.245,19	81,16	205.225,31	73,29
EQUIPAMENTOS E MATERIAL PERMANENTE	70.000,00	70.000,00	0,00	0,00	0,00	0,00	0,00	0,00
RESERVA DE CONTINGÊNCIA	188.764.600,00	188.764.600,00	0,00	0,00	0,00	0,00	0,00	0,00
TOTAL DA DESPESA	660.165.600,00	661.085.600,00	306.093.463,26	46,30	305.637.711,60	46,23	285.042.321,87	43,12

Conforme apresentado no quadro acima, constatamos que até o período analisado, a despesa empenhada, liquidada e paga por elemento de despesa representou, respectivamente, **46,30%**, **46,23%** e **43,12%** da despesa fixada atualizada.

05.04. Despesa por Função de Governo

O quadro a seguir apresenta as despesas por função de governo comparando a despesa fixada atualizada com a despesa empenhada, liquidada e paga.

DESPESA POR FUNÇÃO DO GOVERNO									
DESCRIÇÃO	DOTAÇÃO INICIAL	DOTAÇÃO ATUALIZADA	DESPESA EMPENHADA	%	DESPESA LIQUIDADADA	%	DESPESA PAGA	%	
ADMINISTRAÇÃO	35.000,00	35.000,00	0,00	0,00	0,00	0,00	0,00	0,00	



Instituto de Previdência do Município de Jundiá

Janeiro a Setembro de 2024

DESCRIÇÃO	DOTAÇÃO INICIAL	DOTAÇÃO ATUALIZADA	DESPESA EMPENHADA	%	DESPESA LIQUIDADADA	%	DESPESA PAGA	%
PREVIDÊNCIA SOCIAL	463.266.000,00	464.186.000,00	301.890.209,43	65,04	301.434.457,77	64,94	280.839.068,04	60,50
ENCARGOS ESPECIAIS	8.100.000,00	8.100.000,00	4.203.253,83	51,89	4.203.253,83	51,89	4.203.253,83	51,89
RESERVA DE CONTINGÊNCIA	188.764.600,00	188.764.600,00	0,00	0,00	0,00	0,00	0,00	0,00
TOTAL DA DESPESA	660.165.600,00	661.085.600,00	306.093.463,26	46,30	305.637.711,60	46,23	285.042.321,87	43,12

Conforme apresentado no quadro acima, constatamos que até o período analisado, a despesa empenhada, liquidada e paga por função de governo representou, respectivamente, **46,30%**, **46,23%** e **43,12%** da despesa fixada atualizada.

05.05. Despesa por Fonte de Recurso

O quadro a seguir apresenta as despesas por fonte de recurso das despesas comparando a despesa fixada atualizada com a despesa empenhada, liquidada e paga.

DESPESA POR FONTE DE RECURSO								
DESCRIÇÃO	DOTAÇÃO INICIAL	DOTAÇÃO ATUALIZADA	DESPESA EMPENHADA	%	DESPESA LIQUIDADADA	%	DESPESA PAGA	%
RECURSOS PRÓPRIOS	3.900.000,00	3.900.000,00	2.821.797,11	72,35	2.821.797,11	72,35	2.637.454,19	67,63
RECURSOS PRÓPRIOS DA ADMINISTRAÇÃO INDIRETA	656.265.600,00	657.185.600,00	303.271.666,15	46,15	302.815.914,49	46,08	282.404.867,68	42,97
TOTAL DA DESPESA	660.165.600,00	661.085.600,00	306.093.463,26	46,30	305.637.711,60	46,23	285.042.321,87	43,12

Conforme apresentado no quadro acima, constatamos que até o período analisado, a despesa empenhada, liquidada e paga por fonte de recurso representou, respectivamente, **46,30%**, **46,23%** e **43,12%** da despesa fixada atualizada.

05.06. Despesa por Unidade Orçamentária

O quadro a seguir apresenta as despesas empenhas por unidade orçamentária comparando a despesa fixada atualizada com a despesa empenhada e o saldo de orçamentário a empenhar.

DESPESA POR UNIDADE ORÇAMENTÁRIA								
DESCRIÇÃO	DOTAÇÃO INICIAL	DOTAÇÃO ATUALIZADA	%	DESPESA EMPENHADA	%	SALDO EMPENHAR	%	
INSTITUTO DE PREVIDENCIA DO MUNICÍPIO DE JUNDIAI-IPREJUN	660.165.600,00	661.085.600,00	0,14	306.093.463,26	46,30	354.992.136,74	53,70	
TOTAL DA DESPESA	660.165.600,00	661.085.600,00	0,14	306.093.463,26	46,30	354.992.136,74	53,70	

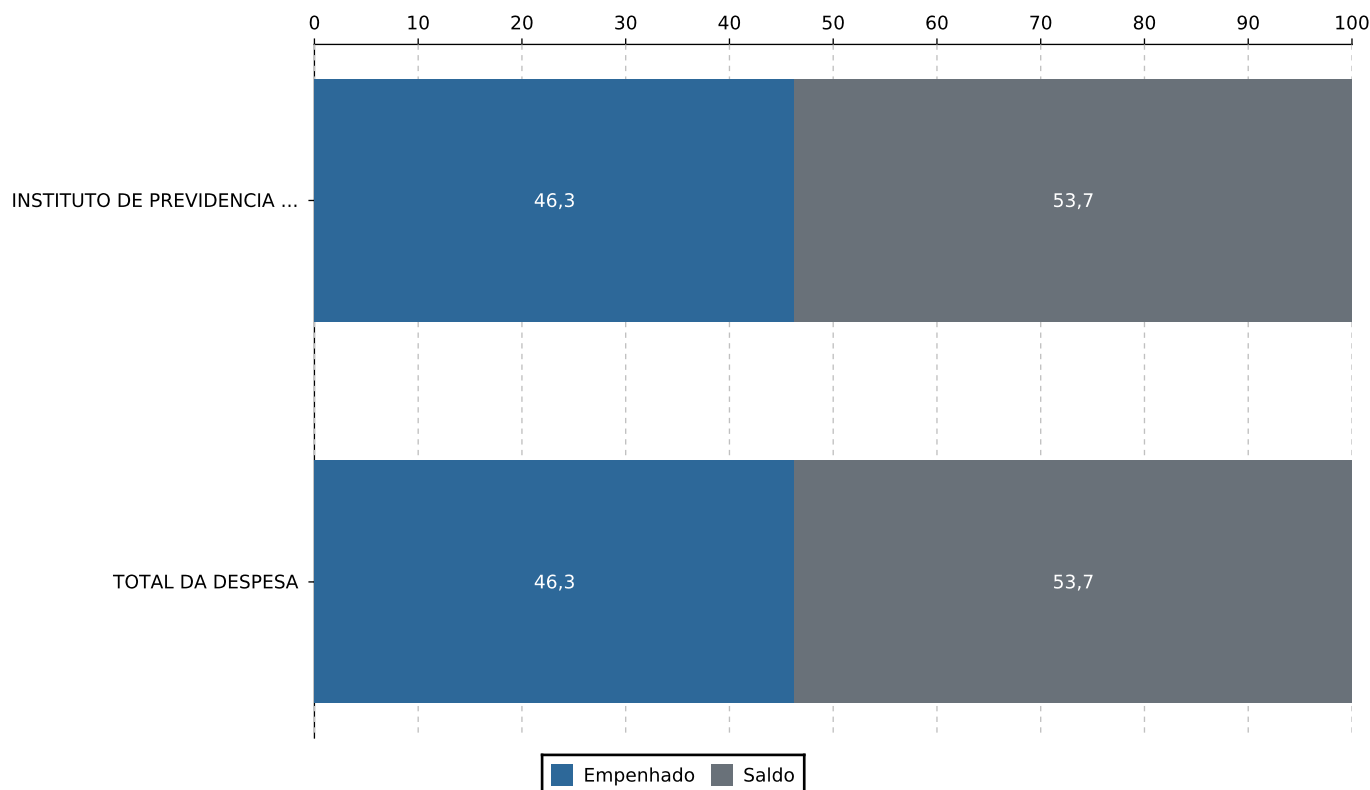
De acordo com o demonstrado no quadro acima, constatamos até o período analisado que as alterações orçamentárias realizadas totalizaram **R\$ 661.085.600,00**, representando o percentual de **0,14%** da dotação inicial, a despesa empenhada e o saldo orçamentário disponível representou, respectivamente **46,30%** e **53,70%** da despesa fixada atualizada.

Segue abaixo os gráficos apresentando o valor empenhado e o saldo orçamentário disponível por unidade orçamentário.



Instituto de Previdência do Município de Jundiáí

Janeiro a Setembro de 2024



05.07. Despesa Mensal Realizada

Apresentamos a seguir o cronograma mensal de desembolso comparada com a despesa empenhada, liquidada e paga.

DESPESA MENSAL REALIZADA								
DESCRIÇÃO	DOTAÇÃO INICIAL	DOTAÇÃO ATUALIZADA	DESPESA EMPENHADA	%	DESPESA LIQUIDADADA	%	DESPESA PAGA	%
Janeiro	55.013.800,00	55.013.800,00	31.266.079,29	56,83	30.142.767,21	54,79	30.031.417,85	54,59
Fevereiro	55.013.800,00	55.013.800,00	30.319.500,58	55,11	30.383.181,74	55,23	30.332.142,96	55,14
Março	55.013.800,00	55.013.800,00	34.397.775,22	62,53	34.448.263,94	62,62	34.530.612,05	62,77
Abril	55.013.800,00	55.933.800,00	31.767.716,60	56,80	31.875.747,94	56,99	31.936.616,52	57,10
Maiο	55.013.800,00	55.013.800,00	32.268.962,84	58,66	32.237.533,63	58,60	32.116.583,59	58,38
Junho	55.013.800,00	55.013.800,00	32.508.658,18	59,09	32.021.527,35	58,21	32.161.246,98	58,46
Julho	55.013.800,00	55.013.800,00	32.960.812,55	59,91	33.302.675,60	60,54	33.225.763,49	60,40
Agosto	55.013.800,00	55.013.800,00	48.569.357,18	88,29	48.560.085,43	88,27	48.474.788,07	88,11
Setembro	55.013.800,00	55.013.800,00	32.034.600,82	58,23	32.665.928,76	59,38	12.233.150,36	22,24
Outubro	55.013.800,00	55.013.800,00	0,00	0,00	0,00	0,00	0,00	0,00
Novembro	55.013.800,00	55.013.800,00	0,00	0,00	0,00	0,00	0,00	0,00
Dezembro	55.013.800,00	55.013.800,00	0,00	0,00	0,00	0,00	0,00	0,00
Total	660.165.600,00	661.085.600,00	306.093.463,26	46,30	305.637.711,60	46,23	285.042.321,87	285.042,321,87

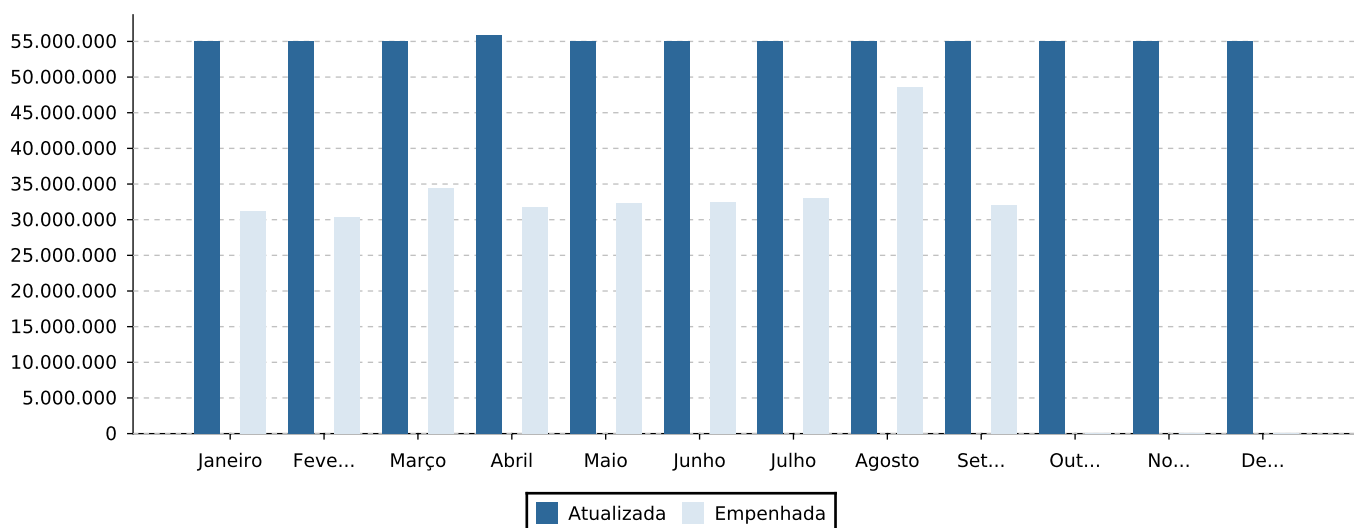


Instituto de Previdência do Município de Jundiá

Janeiro a Setembro de 2024

Conforme apresentado no quadro acima, constatamos até o período analisado que a despesa empenhada, liquidada e paga representou, respectivamente, **46,30%**, **46,23%** e **43,12%** da despesa fixada atualizada.

Segue abaixo o gráfico apresentando comparativo mensal da despesa fixada atualizada e a despesa empenhada.



05.08. Despesas Realizadas dos Últimos Exercícios

Apresentamos a seguir a análise das despesas liquidadas por fonte de recurso e natureza de despesa dos últimos quatro exercícios.

DESPESAS REALIZADAS DO ÚLTIMOS EXERCÍCIOS							
DESCRIÇÃO	2020	2021	%	2022	%	2023	%
PESSOAL E ENCARGOS SOCIAIS	2.672.141,87	3.081.059,10	15,30	3.154.566,01	2,39	3.396.876,79	7,68
RESERVA DE CONTINGÊNCIA	0,00	0,00	0,00	0,00	0,00	0,00	0,00
PESSOAL E ENCARGOS SOCIAIS	268.516.379,53	289.774.357,91	7,92	329.375.757,61	13,67	365.951.489,44	11,10
OUTRAS DESPESAS CORRENTES	2.673.306,31	4.157.220,44	55,51	3.777.335,66	-9,14	5.598.475,40	48,21
INVESTIMENTOS	461.698,39	859.460,91	86,15	96.491,46	-88,77	9.043,98	-90,63
RESERVA DE CONTINGÊNCIA	0,00	0,00	0,00	0,00	0,00	0,00	0,00
TOTAL DA DESPESA	274.323.526,10	297.872.098,36	8,58	336.404.150,74	12,94	374.955.885,61	11,46

Como podemos observar, no quadro acima, o índice de variação da despesa liquidada total em relação aos exercícios anteriores representaram, respectivamente, **8,58%**, **12,94%** e **11,46%**.

Ao fazer análise somente das despesas liquidadas com recursos próprios dos últimos três exercícios é possível verificar o crescimento dos gastos com recursos próprios.



Instituto de Previdência do Município de Jundiá

Janeiro a Setembro de 2024

06. Avaliação da Gestão Orçamentária

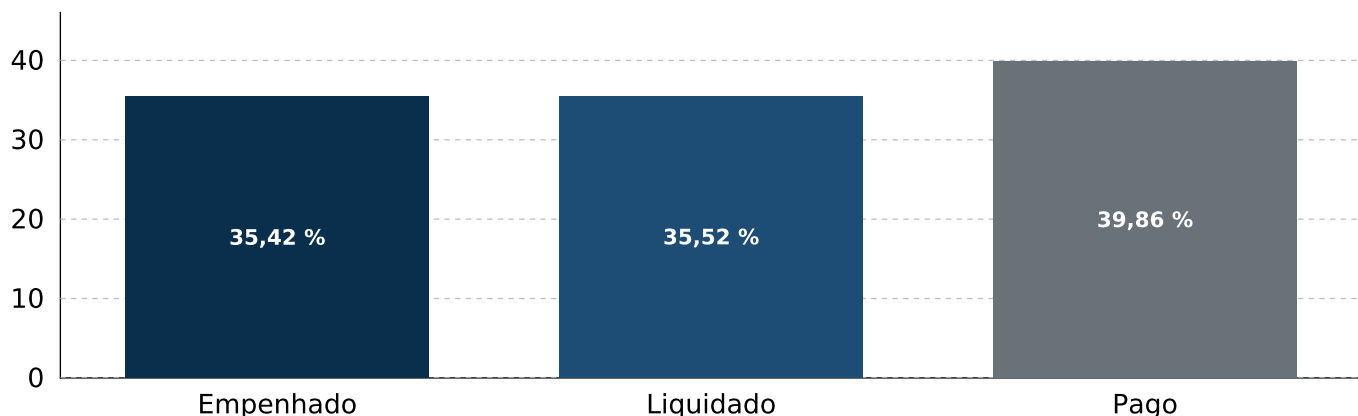
06.01. Resultado da Execução Orçamentária

A execução orçamentária da Administração Direta apresentado no quadro a seguir, demonstra a receita prevista para o exercício e o resultado orçamentário em relação a despesa empenhada, liquidada e paga.

RESULTADO DA EXECUÇÃO ORÇAMENTÁRIA CONSOLIDADA							
	PREVISÃO ATUALIZADA	PREVISTO ATÉ O MÊS	REALIZADO NO MÊS	REALIZADO ATÉ O MÊS	%		
RECEITA CORRENTE	646.265.600,00	484.505.190,00	39.276.873,99	467.409.510,02	72,32		
CONTRIBUIÇÕES	138.079.000,00	103.517.820,00	11.677.783,60	108.887.569,81	78,86		
RECEITA PATRIMONIAL	145.100.000,00	108.781.470,00	531.374,66	83.963.359,55	57,87		
RECEITA DE SERVIÇOS	0,00	0,00	139,24	1.555,85	0,00		
OUTRAS RECEITAS CORRENTES	10.411.000,00	7.805.070,00	1.292.311,52	32.297.258,19	310,22		
CONTRIBUIÇÕES - INTRA OFSS	180.694.600,00	135.466.740,00	13.203.630,11	122.452.672,01	67,77		
RECEITA DE SERVIÇOS - INTRA OFSS	8.000.000,00	5.997.600,00	414.334,77	3.953.147,86	49,41		
OUTRAS RECEITAS CORRENTES - INTRA	163.981.000,00	122.936.490,00	12.157.300,09	115.853.946,75	70,65		
RECEITA DE CAPITAL	10.000.000,00	7.497.000,00	758.608,17	6.633.178,00	66,33		
AMORTIZAÇÃO DE EMPRÉSTIMOS - INTRA	10.000.000,00	7.497.000,00	758.608,17	6.633.178,00	66,33		
TOTAL DA RECEITA	656.265.600,00	492.002.190,00	40.035.482,16	474.042.688,02	72,23		
	PREVISTO ATÉ O MÊS	EMPENHADO	%	LIQUIDADO	%	PAGO	%
DESPEZA CORRENTE	661.015.600,00	306.093.463,26	64,57	305.637.711,60	64,47	285.042.321,87	60,13
PESSOAL E ENCARGOS SOCIAIS	467.691.000,00	303.838.823,27	64,09	303.838.823,27	64,09	283.322.528,45	59,76
OUTRAS DESPESAS CORRENTES	4.560.000,00	2.254.639,99	0,47	1.798.888,33	0,37	1.719.793,42	0,36
RESERVA DE CONTINGÊNCIA	188.764.600,00	0,00	0,00	0,00	0,00	0,00	0,00
DESPEZA DE CAPITAL	70.000,00	0,00	0,00	0,00	0,00	0,00	0,00
INVESTIMENTOS	70.000,00	0,00	0,00	0,00	0,00	0,00	0,00
TOTAL DA DESPESA	661.085.600,00	306.093.463,26	64,57	305.637.711,60	64,47	285.042.321,87	60,13
RESULTADO ORÇAMENTÁRIO		167.949.224,76	35,42	168.404.976,42	35,52	189.000.366,15	39,86

Abaixo, apresentamos o gráfico do Resultado Orçamentário pela despesa empenhada, liquidada e paga.

Resultado Orçamentário



De acordo com o comportamento das receitas arrecadadas e despesas empenhadas, foi constatado o



Instituto de Previdência do Município de Jundiá

Janeiro a Setembro de 2024

resultado orçamentário superavitário na despesa empenhada, liquidada e paga.

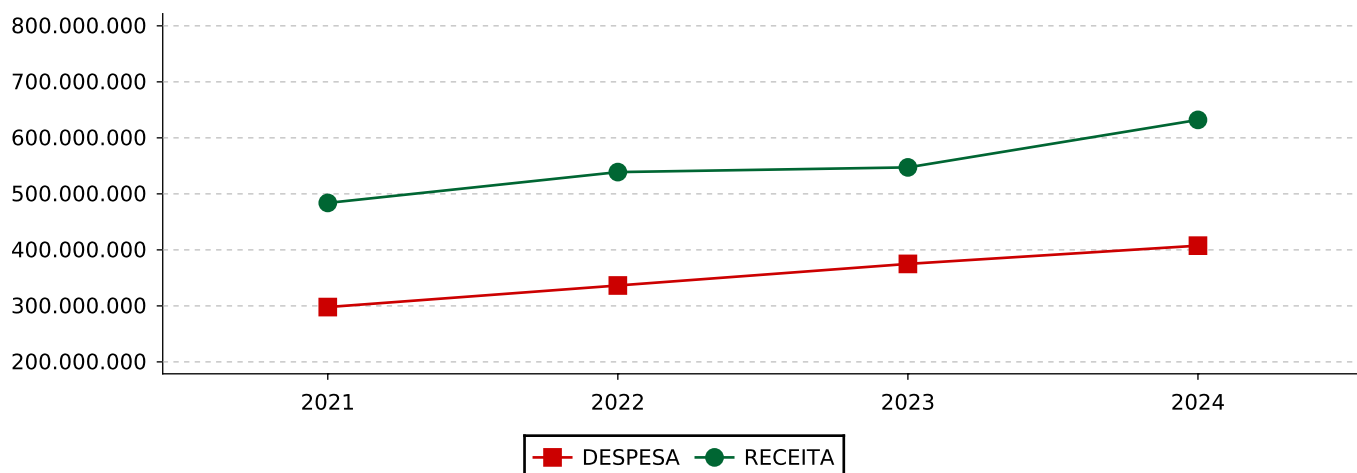
06.02. Resultado Orçamentário da Autarquia com as Transferências Financeiras

Apresentamos no quadro a seguir, o resultado orçamentário da Autarquia acrescentando as transferências financeiras concedidas e recebidas.

EXECUÇÃO ORÇAMENTÁRIA				
	EMPENHADA	%	LIQUIDADA	%
(+) RECEITAS REALIZADAS	474.042.688,02		474.042.688,02	
(-) DESPESAS EMPENHADAS/LIQUIDADAS	306.093.463,26		305.637.711,60	
(+) RECEBIMENTOS DE TRANSFERÊNCIAS FINANCEIRAS	2.434.458,05		2.434.458,05	
451120200 - REPASSE RECEBIDO	2.434.458,05		2.434.458,05	
RESULTADO ORÇAMENTÁRIO	170.383.682,81	35,94	170.839.434,47	36,04

Conforme apresentado no quadro acima, ao considerar o valor das transferências financeiras recebidas e concedidas pela Autarquia até o período, obtém um resultado orçamentário superavitário pela empenhada na ordem de **R\$ 170.383.682,81**, que corresponde a **35,94%** sobre a receita efetivamente arrecadada e superavitário na ordem de **R\$ 170.839.434,47**, pela despesa liquidada, que corresponde a **36,04%** sobre a receita arrecadada.

Apresentamos abaixo o gráfico com os valores executados de Receita Realizada e Despesa Liquidada dos últimos três exercícios, e a projeção do valor do exercício atual de acordo com o método descrito sob o quadro.



Nota Explicativa: O método de cálculo para projeção de receitas e despesas considera o valor arrecadado e liquidado até o período, dividido pelo número de meses até o mês atual e multiplicado pelos meses restantes do exercício.



Instituto de Previdência do Município de Jundiá

Janeiro a Setembro de 2024

07. Avaliação das Alterações Orçamentárias

07.01. Percentual de Alterações Orçamentárias

O quadro a seguir apresenta as alterações orçamentárias mediante abertura de créditos adicionais previstos pela Lei Federal n. 4.320/64 e transposição, remanejamento e transferência autorizados na Lei de Diretrizes Orçamentária e Constituição Federal.

ALTERAÇÕES ORÇAMENTÁRIAS							
SUPLEMENTAÇÃO			ESPECIAL/EXTRAORDINÁRIO			OUTROS	
ANULAÇÃO	EXCESSO	SUPERÁVIT/OPER. CRÉDITO	ANULAÇÃO	EXCESSO	SUPERÁVIT/OPER. CRÉDITO		
DEC 33735/2024 - 2024-01-22 - Não Informado							
20.000,00	0,00	0,00	0,00	0,00	0,00	0,00	
DEC 33846/2024 - 2024-03-13 - Não Informado							
70.000,00	0,00	0,00	0,00	0,00	0,00	0,00	
DEC 33933/2024 - 2024-04-16 - Não Informado							
0,00	0,00	920.000,00	0,00	0,00	0,00	0,00	
DEC 33960/2024 - 2024-04-24 - Não Informado							
68.000,00	0,00	0,00	0,00	0,00	0,00	0,00	
DEC 33979/2024 - 2024-05-03 - Não Informado							
2.000,00	0,00	0,00	0,00	0,00	0,00	0,00	
DEC 34160/2024 - 2024-06-19 - Não Informado							
20.000,00	0,00	0,00	0,00	0,00	0,00	0,00	
DEC 34218/2024 - 2024-07-03 - Não Informado							
100.000,00	0,00	0,00	0,00	0,00	0,00	0,00	
DEC 34302/2024 - 2024-08-02 - Não Informado							
200.000,00	0,00	0,00	0,00	0,00	0,00	0,00	
Total		480.000,00	0,00	920.000,00	0,00	0,00	0,00
Percentual		0,21%		0,00%			

Conforme apresentado no quadro acima, as alterações orçamentárias mediante abertura de créditos suplementares foram na ordem **0,21%** e os créditos especiais e extraordinários representaram **0,00%** da despesa inicial fixada (**R\$ 660.165.600,00**).



Instituto de Previdência do Município de Jundiá

Janeiro a Setembro de 2024

08. Avaliação da Execução Financeira

08.01. Resultado da Execução Financeira

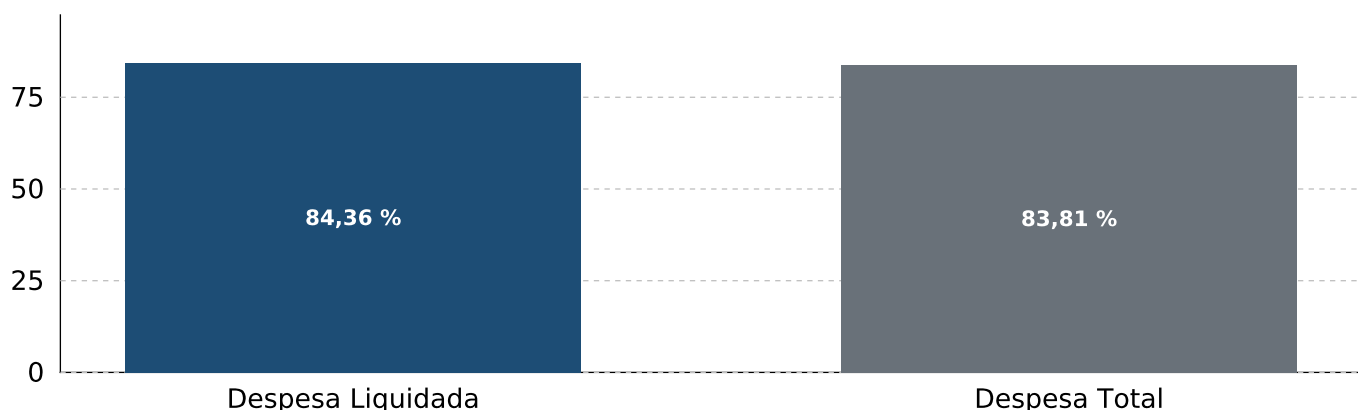
A execução financeira apresentada no quadro a seguir, especifica o resultado dos saldos de bancos com as despesas liquidadas e não liquidadas a pagar.

RESULTADO FINANCEIRO	EXERC. ANTERIOR	%	EXERC. ATUAL	%
ATIVO FINANCEIRO ¹	24.463.790,56		131.731.546,63	
(-) DESPESAS À PAGAR - LIQUIDADAS ²	169.771,42	99,30	20.595.389,73	84,36
(=) DÉFICIT/SUPERÁVIT PELA DESPESA LIQUIDADADA	24.294.019,14		111.136.156,90	
PASSIVO FINANCEIRO ³	5.229.015,34		21.319.859,09	
(=) DÉFICIT/SUPERÁVIT PELA DESPESA TOTAL	19.234.775,22	78,62	110.411.687,54	83,81

Nota Explicativa: ¹Ativo Financeiro: Disponibilidades e Haveres Financeiros, ²Despesas à Pagar - Liquidadas: Despesas a pagar processadas de curto prazo, ³Passivo Financeiro: Todas as despesas a pagar processadas e não processadas.

Abaixo o gráfico com o Resultado Financeiro da despesa liquidada a pagar e despesa total a pagar.

Resultado Financeiro



Do quadro apresentado acima, conclui-se que, a Autarquia possui disponibilidade financeira frente a frente as despesas a pagar LIQUIDADAS. Observa-se, portanto, que a disponibilidade financeira é superior às despesas efetivamente realizadas e ainda pendentes de pagamento, constatando um Resultado Financeiro superavitário. Em outra análise, quando comparada a disponibilidade financeira frente as despesas a pagar LIQUIDADAS e as ainda NÃO LIQUIDADAS, constata-se um Resultado Financeiro superavitário.

08.02. Resultado da Execução Financeira por Fonte de Recurso

A execução financeira apresentada no quadro a seguir, especifica o resultado dos saldos discriminados por cada fonte de recurso.

	ANÁLISE POR FONTE DE RECURSOS						
	BANCOS/CAIXA	RESTOS PAGAR EXERC. ANTER.		À PAGAR NO EXERCÍCIO	RESULTADO	%	
		PROCESSADO	NÃO PROC. LIQ.				
1 - RECURSOS PRÓPRIOS	0,00	0,00	0,00	184.342,92	-184.342,92	0,00	
19 - RECURSOS EXTRAORÇAMENTÁRIOS	0,00	0,00	0,00	0,00	0,00	0,00	
4 - RECURSOS PRÓPRIOS DA ADMINISTRAÇÃO INDIRETA	16.537.488,90	0,00	0,00	20.411.046,81	-3.873.557,91	-23,42	



Instituto de Previdência do Município de Jundiá

Janeiro a Setembro de 2024

TOTAL	16.537.488,90	0,00	0,00	20.595.389,73	-4.057.900,83	-24,54
-------	---------------	------	------	---------------	---------------	--------

De acordo com a tabela acima, constata-se um **resultado financeiro deficitário na fonte de recurso próprio** na ordem de **R\$ -184,342.92**, que corresponde a **0.00%** do saldo bancário disponível.

08.03. Índice de Liquidez Imediata

No quadro a seguir apresentamos o índice de liquidez imediata, demonstrado no Balanço Patrimonial da Autarquia.

ÍNDICE DE LIQUIDEZ IMEDIATA	DISPONÍVEL	16.525.285,50	0,69
	PASSIVO CIRCULANTE	24.016.548,50	

Considerando o resultado financeiro apurado, verifica-se que a Autarquia **não possui** liquidez face aos compromissos de curto prazo, conforme apresentado acima.



Instituto de Previdência do Município de Jundiá

Janeiro a Setembro de 2024

09. Avaliação dos Restos a Pagar

No quadro a seguir apresentamos o saldo dos restos a pagar processados e não processados detalhado por fonte de recurso.

EXECUÇÃO DOS RESTOS A PAGAR					
RESTOS A PAGAR - PROCESSADOS	SALDO EXEC.ANTERIOR	PAGAMENTOS	CANCEL.	INSCRIÇÃO	SALDO
94 - RECURSOS PRÓPRIOS DA ADMINISTRAÇÃO	169.771,42	150.241,86	19.529,56	0,00	0,00
TOTAL	169.771,42	150.241,86	19.529,56	0,00	0,00
RESTOS A PAGAR - NÃO PROCESSADOS	SALDO EXEC.ANTERIOR	PAGAMENTOS	CANCEL.	INSCRIÇÃO	SALDO
94 - RECURSOS PRÓPRIOS DA ADMINISTRAÇÃO	825.480,42	812.952,39	12.528,03	0,00	0,00
TOTAL	825.480,42	812.952,39	12.528,03	0,00	0,00
TOTAL GERAL ()	995.251,84	963.194,25	32.057,59	0,00	0,00

Constata-se até o período analisado que a diminuição do estoque de restos a pagar, na ordem de **R\$ 995.251,84**, representou **100%** em relação ao saldo apresentado no encerramento do exercício anterior.

Em outra análise, conforme o demonstrado acima, o valor pago e cancelado representaram até o período, respectivamente, **96,78%** e **3,22%** dos restos a pagar, demonstrando que existe uma tendência de quitação dos restos a pagar até o término do exercício.



Instituto de Previdência do Município de Jundiá

Janeiro a Setembro de 2024

10. Avaliação das Conciliações Bancárias

O quadro a seguir demonstra as conciliações bancárias comparando o saldo da contabilidade com o saldo do extrato bancário.

CONTA BANCÁRIA	BANCO	SALDO CONTABILIDADE	DIFERENÇA
BANCO DO BRASIL S.A. / 340-1 / 17927385-4	64,05	64,05	0,00
BANCO DO BRASIL S.A. / 340-1 / 71355380-4	12.203,40	12.203,40	0,00
CEF / 316-1 / 60003000050383-4	0,00	0,00	0,00
BANCO PACTUAL S.A. / 1-1 / 2437224283-4	0,00	0,00	0,00
BANCO PACTUAL S.A. / 1-1 / 2437224384-4	0,00	0,00	0,00
BANCO BRADESCO S.A. / 150-1 / 147700015379-4	2.507.080,59	16.525.219,45	-14.018.138,86
HISTÓRICO	DATA	VALOR	
OP 1404/2024 REF. FOLHA DE PAGAMENTO SET	27/09/2024	11.219.770,66	
OP 1405/2024 REF. FOLHA DE PAGAMENTO SET	27/09/2024	93.859,33	
OPE 1407/2024 REF. RECOLHIMENTO IPREJUN	30/09/2024	2.665.089,74	
OPE 1408/2024 REF. RECOLHIMENTO DE IPREJ	30/09/2024	39.419,13	
TOTAL			14.018.138,86
BANCO BRADESCO S.A. / 150-1 / 148190016016-4	1,00	1,00	0,00
BANCO BRADESCO S.A. / 150-1 / 1999869404-4	1,00	1,00	0,00

De acordo com o quadro acima, verifica-se que existe diferença da contabilidade para o extrato bancário, demonstrando que existe conta bancária com lançamentos pendentes pelo banco ou contabilidade.



Instituto de Previdência do Município de Jundiaí

Janeiro a Setembro de 2024

11. Avaliação dos Fundos de Investimentos

O quadro a seguir apresenta os cadastros e movimentações dos fundos de investimentos por meio do Relatório de Investimento do Regime Próprio de Previdência relativo ao mês analisado.

INVESTIMENTOS DO REGIME PRÓPRIO DE PREVIDÊNCIA						
Codigo	Percentual Investido	Resgate	Reinvestimentos	Rendimento Período	Saldo	
100 - SAFRA S&P REAIS PB FI MULTIMERCADO	0,90	0,00	0,00	605.612,84	26.761.366,56	
102 - NTN-B - 2035 - 2040 - 2045 - 2050	52,56	0,00	0,00	10.484.632,33	1.568.578.765,80	
104 - SANTANDER FIC FI INSTITUCIONAL RF DI	0,12	0,00	0,00	30.014,01	3.454.834,54	
105 - MONGERAL AEGON RENDA FIXA FI - Taxa Administração	0,91	1.500.000,00	0,00	237.211,82	27.199.552,53	
109 - VINCI CAPITAL PARTNERS III FIP MULTIESTRATÉGIA II - CLASSE D	0,47	0,00	0,00	51.443,79	13.902.587,32	
11 - FIDC ITÁLIA - SENIOR	0,05	0,00	0,00	-88.699,19	1.429.658,91	
111 - BTG PACTUAL ABSOLUTO INSTITUCIONAL FIQ DE FIA	0,78	0,00	0,00	-1.191.796,32	23.408.906,23	
123 - ITAU PRIVATE MULTIMERCADO S&P500 BRL FIC DE FI	0,83	0,00	0,00	569.341,20	24.825.535,16	
124 - AZ QUEST SMALL MID CAPS RPPS FIC DE FIM	1,04	0,00	0,00	-829.750,35	31.019.868,16	
128 - WESTERN ASSET FUNDO DE INVESTIMENTO AÇÕES BDR NÍVEL I	0,48	0,00	0,00	-171.120,98	14.431.555,38	
129 - LEGG MASON CLEARBRIDGE US LARGE CAP GROWTH FIA IE	0,87	0,00	0,00	509.801,55	25.985.889,21	
13 - BRASIL FLORESTAL FIP	0,22	0,00	0,00	-1.984,47	6.494.588,28	
131 - BB AÇÕES NORDEA GLOBAL CLIMATE AND ENVIRONMENT FI IE	1,10	0,00	0,00	-1.056.124,36	32.800.519,63	
133 - AXA WF FRAMLINGTON ROBOTEC ADVISORY FIC FIA IE	1,02	0,00	0,00	481.005,59	30.541.852,01	
134 - BTG PACTUAL ECONOMIA REAL FI EM PARTICIPAÇÕES MULTIESTRATÉGIAS	3,51	0,00	0,00	-180.840,00	104.772.310,00	
135 - VINCI IMPACTO E RETORNO IV FEEDER B - FI EM PARTICIPAÇÕES MULTIESTRATÉGIA	0,48	0,00	0,00	-263.183,22	14.244.354,31	
136 - BTG PACTUAL INFRAESTRUTURA DIVIDENDOS FI EM PARTICIPAÇÕES INFRAESTRUTURA	1,17	0,00	0,00	1.424.566,00	34.805.982,75	
137 - FUNDO BB AÇÕES MULTI SETORIAL QUANTITATIVO FIC FI	1,26	0,00	0,00	-1.221.029,11	37.611.194,66	
138 - TARPON GT 30 FC FIA	2,44	0,00	0,00	-216.333,82	72.872.095,03	
139 - SAFRA EQUITY PORTFOLIO PB FIC AÇÕES	0,81	0,00	0,00	-842.394,38	24.049.382,94	
142 - MAG GLOBAL SUSTAINABLE FC DE FUNDOS DE INVESTIMENTO MULTIMERCADO I.E.	0,97	0,00	0,00	-599.054,70	29.050.594,93	
144 - BTG PACTUAL S&P 500 BRL FUNDO DE INVESTIMENTO MULTIMERCADO	2,09	0,00	0,00	1.451.884,00	62.444.695,40	
145 - BTG PACTUAL INVESTIMENTOS DE IMPACTO FIP - MULTIESTRATÉGIA	1,12	0,00	0,00	-974.276,24	33.413.568,36	
147 - BRADESCO FIC FIRF CURTO PRAZO PODER PÚBLICO	0,16	271.529,15	1.713.979,59	26.628,24	4.816.923,24	
148 - NEUBERGER BERMAN US MULTICAP OPPORTUNITIES DOLAR FIC FIA IE	1,04	0,00	0,00	-356.005,97	31.015.701,97	
149 - SANTANDER GO GLOBAL EQUITY ESG REAIS MULT FI IE	0,73	0,00	0,00	305.501,33	21.748.366,36	
150	3,74	14.779.877,99	77.302.944,74	601.049,03	111.596.480,55	
152 - VINCI STRATEGIC PARTNERS I FIP MULTI	0,48	0,00	901.983,90	-30.252,79	14.303.881,24	
153 - SANTANDER FIC FI INSTITUCIONAL RF DI	0,52	0,00	0,00	133.737,39	15.394.165,82	



Instituto de Previdência do Município de Jundiá

Janeiro a Setembro de 2024

Codigo	Percentual Investido	Resgate	Reinvestimentos	Rendimento Período	Saldo
155 - BTG PACTUAL ECONOMIA REAL II FUNDO DE INVESTIMENTO EM PARTICIPACOES - MULTIESTRATEGIA	0,17	0,00	0,00	-43.947,63	4.985.235,79
156 - RIO BRAVO ESTRATEGICO IPCA FUNDO DE INVESTIMENTO RENDA FIXA	0,37	0,00	0,00	-373.913,88	11.056.867,77
157 - BTG PACTUAL EXPLORER INSTITUCIONAL FUNDO DE INVESTIMENTO RENDA FIXA LONGO PRAZO	1,50	0,00	0,00	489.097,85	44.838.247,48
158 - DOURADA FUNDO DE INVESTIMENTO EM COTAS DE FUNDOS DE INVESTIMENTO EM ACOES	0,02	0,00	0,00	-10.852,24	563.508,27
159 - PATRIA PRIVATE EQUITY VII ADVISORY FUNDO DE INVESTIMENTO EM PARTICIPACOES MULTIESTRATEGIA	0,42	0,00	2.845.444,79	121.338,03	12.419.225,69
16 - BTG PACTUAL INFRAESTRUTURA II FIC FI PARTICIPACOES	0,01	0,00	0,00	-17.096,62	322.564,40
160 - GUEPARDO VALOR INSTITUCIONAL FUNDO DE INVESTIMENTO EM COTAS DE FUNDOS DE INVESTIMENTO DE ACOES	1,60	0,00	0,00	-2.021.853,70	47.626.520,72
161 - KINEA DESENVOLVIMENTO LOGISTICO FUNDO DE INVESTIMENTO IMOBILIARIO	0,55	0,00	0,00	-1.830,76	16.523.753,54
162 - TARPON WAHOO FUNDO DE INVESTIMENTO EM COTAS DE FUNDO DE INVESTIMENTO EM ACOES	0,44	0,00	0,00	-657.443,25	13.114.087,06
163 - VINCI TOTAL RETURN INSTITUCIONAL FUNDO DE INVESTIMENTO EM ACOES	0,56	0,00	0,00	-419.384,00	16.851.332,31
164 - PATRIA INFRAESTRUTURA V ADVISORY FUNDO DE INVESTIMENTO EM PARTICIPACOES MULTIESTRATEGIA	0,04	0,00	0,00	-44.216,04	1.141.386,51
165 - KINEA EQUITY INFRA I FEEDER INSTITUCIONAL I FUNDO DE INVESTIMENTO EM PARTICIPACOES MULTIESTRATEGIA	1,15	0,00	0,00	-2.163.152,69	34.313.544,64
166 - VINCI CAPITAL PARTNERS IV FEEDER B FUNDO DE INVESTIMENTO EM PARTICIPACOES MULTIESTRATEGIA	0,11	0,00	300.823,10	-193.276,94	3.371.996,04
167 - FUNDO DE INVESTIMENTO EM COTAS DE FUNDOS DE INVESTIMENTO EM ACOES CAIXA EXPERT VINCI VALOR RPPS	0,90	0,00	0,00	-879.315,69	26.896.400,57
168 - ITAU INSTITUCIONAL SMART ACOES BRASIL 50 FICFI EM ACOES	0,91	0,00	0,00	-839.586,83	27.210.929,80
169 - BTG PACTUAL INFRAESTRUTURA III FEEDER FUNDO DE INVESTIMENTO EM PARTICIPACOES MULTIESTRATEGIA	0,01	0,00	0,00	-43.602,99	298.670,14
170 - TARPON ATLANTICUS INSTITUCIONAL II FUNDO DE INVESTIMENTO EM COTAS DE FUNDOS DE INVESTIMENTO EM ACOES	0,19	0,00	0,00	49.021,80	5.715.562,80
21 - HEDGING GRIFFO TOP FOFII 2 - FII	0,14	0,00	0,00	-95.240,00	4.035.795,00
28 - BRASIL PLURAL ABSOLUTO FUNDO DE FUNDOS - FII	0,03	113.044,58	0,00	-7.104,10	829.395,63
3 - BRADESCO FI REF PREMIUM DI	1,52	0,00	0,00	397.160,40	45.274.089,34
38 - GAVEA INSTITUCIONAL FIC DE FIP - CLASSE A	0,04	0,00	0,00	-255.412,28	1.337.738,70
4 - BTG PACTUAL CORPORATE OFFICE FUND - F. IMOBILIÁRIO	0,04	0,00	0,00	-59.340,12	1.151.584,28
5 - FIDC PREMIUM -SR	0,01	0,00	0,00	-1.202,36	301.585,03
57 - AZ QUEST SMALL MID CAPS FIC FIA	0,93	0,00	0,00	-803.402,95	27.663.340,22
60 - CAIXA FI BRASIL DISPONIBILIDADES RF	0,01	61.583.742,08	338.448,82	215.841,85	360.097,48
7 - GERAÇÃO DE ENERGIA FIP MULTIESTRATEGIA	0,00	0,00	0,00	-1.987,44	-717.588,42



Instituto de Previdência do Município de Jundiaí

Janeiro a Setembro de 2024

Codigo	Percentual Investido	Resgate	Reinvestimentos	Rendimento Período	Saldo
80 - BB INSTITUCIONAL FI RF	0,99	0,00	0,00	243.301,39	29.601.479,56
84 - WESTERN ASSET US INDEX 500 FI MULTIMERCADO	0,70	0,00	0,00	482.342,49	20.882.930,93
87 - SUL AMÉRICA EQUITIES FIA	0,53	0,00	0,00	-542.878,50	15.943.436,90
98 - VINCI MOSAICO FIA	3,35	0,00	0,00	-2.289.439,10	99.879.084,70
99 - XP INVESTOR 30 FIC DE FIA	0,89	0,00	0,00	-1.185.994,50	26.631.721,94
TOTAL	100,00	78.248.193,80	83.403.624,94	-2.063.787,58	2.983.399.702,10

Conforme análise do quadro acima, verificamos que no período analisado os resgastes totalizaram o montante de **R\$ 78.248.193,80**, foram reinvestidos o valor de **R\$ 83.403.624,94** e os rendimentos somaram **R\$ -2.063.787,58**.



Instituto de Previdência do Município de Jundiá

Janeiro a Setembro de 2024

12. Avaliação da Rentabilidade e Evolução da Carteira de Investimento

O quadro a seguir apresenta o Demonstrativo da Rentabilidade e Evolução da Carteira de Investimentos - DREI do Regime Próprio de Previdência relativo até o trimestre analisado.

DREI do Regime Próprio de Previdência				
Especificação	1° Trimestre	2° Trimestre	3° Trimestre	4° Trimestre
RENTABILIDADE ACUMULADA ATE TRIMESTRE	3,12	5,22	7,98	0,00
DATA ÚLTIMA AVALIAÇÃO ATUARIAL	31/12/2023	31/12/2023	31/12/2023	
META RENTABILIDADE ULT. AVAL. ATUARIAL SEM INFLAÇÃO	5,00	5,00	5,00	0,00
INFLAÇÃO ACUMULADA ATE O TRIMESTRE	1,42	2,48	3,31	0,00

Conforme apresentado na tabela acima, constatamos que até o trimestre analisado, a rentabilidade superou meta de rentabilidade fixada para o período.



Instituto de Previdência do Município de Jundiá

Janeiro a Setembro de 2024

13. Avaliação da Taxa Administrativa do RPPS

O quadro a seguir apresenta a situação das despesas administrativas pagas no Fundo de Previdência.

REMUNERAÇÃO BRUTA DO EXERCÍCIO ANTERIOR - BASE DE CÁLCULO		702.750.187,48
LIMITE DAS DESPESAS ADMINISTRATIVAS PARA O EXERCÍCIO - 0,65%		4.567.876,22
DESPESAS ADMINISTRATIVAS		
Descrição		Paga
CONTRIBUIÇÃO PATRONAL A ENTIDADES FECHADAS DE PREVIDÊNCIA		3.584,87
VENCIMENTOS E SALÁRIOS		1.945.109,81
ABONO DE PERMANÊNCIA		25.447,28
GRATIFICAÇÕES POR EXERCÍCIO DE CARGO		47.561,49
GRATIFICAÇÃO POR EXERCÍCIO DE FUNÇÕES		56.455,54
GRATIFICAÇÃO POR TEMPO DE SERVIÇO		62.740,08
FÉRIAS INDENIZADAS, VENCIDAS E PROPORCIONAIS		41.340,37
13º SALÁRIO		58.142,60
FÉRIAS - ABONO PECUNIÁRIO		29.285,29
FÉRIAS - ABONO CONSTITUCIONAL		52.941,93
FÉRIAS - PAGAMENTO ANTECIPADO		118.733,20
LICENÇA PRÊMIO		102.442,19
OUTROS ADICIONAIS, VANTAGENS, GRATIFICAÇÕES E OUTROS COMPLEMENTOS DE SALÁRIOS		9.601,21
LICENÇA SAÚDE		58.847,43
CONTRIBUIÇÕES PREVIDENCIÁRIAS - INSS		158.984,49
DEPÓSITOS JUDICIAIS		106,08
OUTRAS DESPESAS DE EXERCÍCIOS ANTERIORES		19.529,46
CONTRIBUIÇÕES PREVIDENCIÁRIAS - RPPS - PESSOAL ATIVO - PLANO PREVIDENCIÁRIO - INTRA OFSS		402.758,93
COMBUSTÍVEIS E LUBRIFICANTES AUTOMOTIVOS		0,00
GÊNEROS DE ALIMENTAÇÃO		1.673,31
MATERIAL QUÍMICO		1.746,80
MATERIAL DE EXPEDIENTE		2.074,64
MATERIAL DE PROCESSAMENTO DE DADOS		7.113,32
MATERIAL DE ACONDICIONAMENTO E EMBALAGEM		1.021,80
MATERIAL DE COPA E COZINHA		1.193,56
MATERIAL DE LIMPEZA E PRODUTOS DE HIGIENIZAÇÃO		12.575,74
MATERIAL PARA MANUTENÇÃO DE BENS IMÓVEIS		1.376,99
MATERIAL ELÉTRICO E ELETRÔNICO		0,00
MATERIAL DE PROTEÇÃO E SEGURANÇA		1.242,40
MATERIAL PARA ÁUDIO, VÍDEO E FOTO		684,93
SEMENTES, MUDAS DE PLANTAS E INSUMOS		2.537,90
FERRAMENTAS		90,90
MATERIAL DE SINALIZAÇÃO VISUAL E AFINS		98,97
OUTROS MATERIAIS DE CONSUMO		17.175,83
PASSAGENS PARA O PAÍS		42.718,08
PEDÁGIOS		1.313,00



Instituto de Previdência do Município de Jundiá

Janeiro a Setembro de 2024

Descrição	Paga
OUTRAS DESPESAS COM LOCOMOÇÃO	10.190,99
ASSESSORIA E CONSULTORIA TÉCNICA OU JURÍDICA	30.400,00
AUDITORIA EXTERNA	28.410,13
OUTROS SERVIÇOS DE CONSULTORIA	38.166,65
ESTAGIÁRIOS	2.566,67
LIMPEZA E CONSERVAÇÃO	114.037,20
ASSINATURAS DE PERIÓDICOS E ANUIDADES	4.900,00
COMISSÕES, CORRETAGENS E CUSTÓDIA	545,00
SERVIÇOS TÉCNICOS PROFISSIONAIS	34.775,87
LOCAÇÃO BENS MÓVEIS DE OUTRAS NATUREZAS E INTANGÍVEIS	15.361,60
MANUTENÇÃO E CONSERVAÇÃO DE BENS IMÓVEIS	2.335,78
MANUTENÇÃO E CONSERVAÇÃO DE MÁQUINAS E EQUIPAMENTOS	13.114,24
FORNECIMENTO DE ALIMENTAÇÃO	5.720,93
AUXÍLIO ALIMENTAÇÃO	150.346,73
SERVIÇOS DE ENERGIA ELÉTRICA	863,40
SERVIÇOS DE COMUNICAÇÃO EM GERAL	549,11
SERVIÇO DE SELEÇÃO E TREINAMENTO	43.552,50
SERVIÇOS DE TELECOMUNICAÇÕES	3.913,58
SEGUROS EM GERAL	3.268,84
VIGILÂNCIA OSTENSIVA MONITORADA	142.767,67
HOSPEDAGENS	22.971,17
OUTROS SERVIÇOS DE TERCEIROS - PESSOA JURÍDICA	12.913,59
LOCAÇÃO DE SOFTWARE	235.602,02
OUTROS SERVIÇOS DE TECNOLOGIA DA INFORMAÇÃO E COMUNICAÇÃO - PESSOA JURÍDICA	81.935,03
INDENIZAÇÃO AUXÍLIO ALIMENTAÇÃO	56.654,99
MULTAS	763,50
INDENIZAÇÃO AUXÍLIO TRANSPORTE	95.201,33
COMPENSAÇÕES A REGIMES DE PREVIDÊNCIA	93.957,99
TOTAL DAS DESPESAS ADMINISTRATIVAS	4.534.036,93
PERCENTUAL DA TAXA DE ADMINISTRAÇÃO	0,64
SALDO A UTILIZAR NO MÊS SEGUINTE	33.839,29

Conforme demonstrado no quadro acima, constatamos que, até o período analisado as despesas administrativas totalizaram o montante de **R\$ 4.534.036,93**, representando um percentual de **0,64%** do valor total das remunerações, proventos e pensões dos segurados vinculados ao RPPS relativos ao exercício anterior, não excedendo o limite de **0,65%** autorizado na Lei Municipal Lei Complementar nº 611, de 08/12/2021



Instituto de Previdência do Município de Jundiaí

Janeiro a Setembro de 2024

14. Precatórios Judiciais

O quadro a seguir apresenta a evolução da dívida de precatórios judiciais reconhecidos pela Entidade.

DÍVIDAS DE PRECATÓRIO	SALDO EM 31.12	MOVIMENTAÇÃO	SALDO ATÉ O PERÍODO
211210503 - PRECATÓRIOS DE BENEFÍCIOS	8.040.900,00	(8.040.900,00)	0,00
SALDO TOTAL	8.040.900,00	(8.040.900,00)	0,00

Nota Explicativa: Refere-se as obrigações a pagar de precatórios judiciais relativos ao Regime Especial de natureza alimentar e não alimentar, instituído pela Emenda Constitucional no 62/2009, e precatórios enquadrados no Regime Ordinário.

Constata-se até o período analisado que a diminuição da dívida com precatórios judiciais representou **100,00%** em relação ao exercício anterior.



Instituto de Previdência do Município de Jundiá

Janeiro a Setembro de 2024

15. Avaliação do Recolhimento com Encargos Sociais

15.01. Despesa com Encargos Sociais

A seguir apresentamos a despesa empenhada, liquidada e paga no mês com recolhimentos de encargos sociais.

DESPESAS COM ENCARGOS SOCIAIS NO MÊS				
CÓDIGO	DESCRIÇÃO	EMPENHADO	LIQUIDADO	PAGO
31900711	CONTRIBUIÇÃO PATRONAL A ENTIDADES FECHADAS DE PREVIDÊNCIA	483,89	483,89	483,89
31901302	CONTRIBUIÇÕES PREVIDENCIÁRIAS - INSS	15.073,17	15.073,17	15.073,17
31911308	CONTRIBUIÇÕES PREVIDENCIÁRIAS - RPPS - PESSOAL ATIVO - PLANO PREVIDENCIÁRIO - INTRA OFSS	55.472,45	55.472,45	54.536,24
TOTAL		71.029,51	71.029,51	70.093,30

Em outra análise, conforme quadro abaixo, apresentamos a despesa empenhada, liquidada e paga acumuladas até o mês e o saldo pagar de encargos sociais.

DESPESAS COM ENCARGOS SOCIAIS ATÉ O MÊS						
CÓDIGO	DESCRIÇÃO	AUTORIZADO	EMPENHADO	LIQUIDADO	PAGO	SALDO PAGAR PELO EMPENHADO
31900700	CONTRIBUIÇÕES A ENTIDADES FECHADAS	10.000,00	0,00	0,00	0,00	0,00
31900711	CONTRIBUIÇÃO PATRONAL A ENTIDADES	0,00	4.068,76	4.068,76	3.584,87	483,89
31901300	OBRIGAÇÕES PATRONAIS	380.000,00	0,00	0,00	0,00	0,00
31901302	CONTRIBUIÇÕES PREVIDENCIÁRIAS - INSS	0,00	158.984,49	158.984,49	158.984,49	0,00
31911300	OBRIGAÇÕES PATRONAIS - INTRA	570.000,00	0,00	0,00	0,00	0,00
31911308	CONTRIBUIÇÕES PREVIDENCIÁRIAS -	0,00	458.231,38	458.231,38	402.758,93	55.472,45
TOTAL		960.000,00	621.284,63	621.284,63	565.328,29	55.956,34

SALDOS DE ENCARGOS SOCIAIS A PAGAR PELO EMPENHADO ATÉ O MÊS	
	55.956,34 9,00%

Conforme demonstrado acima, o valor empenhado, liquidado e pago com encargos sociais representou até o período, respectivamente, **64,71%**, **64,71%** e **58,88%** da despesa autorizada para o exercício.

Com relação ao saldo de empenho a pagar até o período, apuramos que o montante de **R\$ 55.956,34** representa **9,00%** da despesa empenhada no mês.

15.02. Empenhos a Pagar

No quadro a seguir apresentamos o saldo dos restos a pagar processados e não processados inscritos no período.

CÓDIGO	DESCRIÇÃO	RP EXERCÍCIO ANTERIOR	RP PAGO	RP CANCELADO	RP INSCRIÇÃO	SALDO DE RP
31901302	CONTRIBUIÇÕES PREVIDENCIÁRIAS - INSS	36.475,62	36.475,62	0,00	0,00	0,00
31911308	CONTRIBUIÇÕES PREVIDENCIÁRIAS - RPPS - PESSOAL ATIVO - PLANO	45.676,14	45.676,14	0,00	0,00	0,00
31911310	CONTRIBUIÇÕES PREVIDENCIÁRIAS - RPPS - PESSOAL INATIVO E	283,17	283,17	0,00	0,00	0,00
TOTAL		82.434,93	82.434,93	0,00	0,00	0,00



Instituto de Previdência do Município de Jundiá

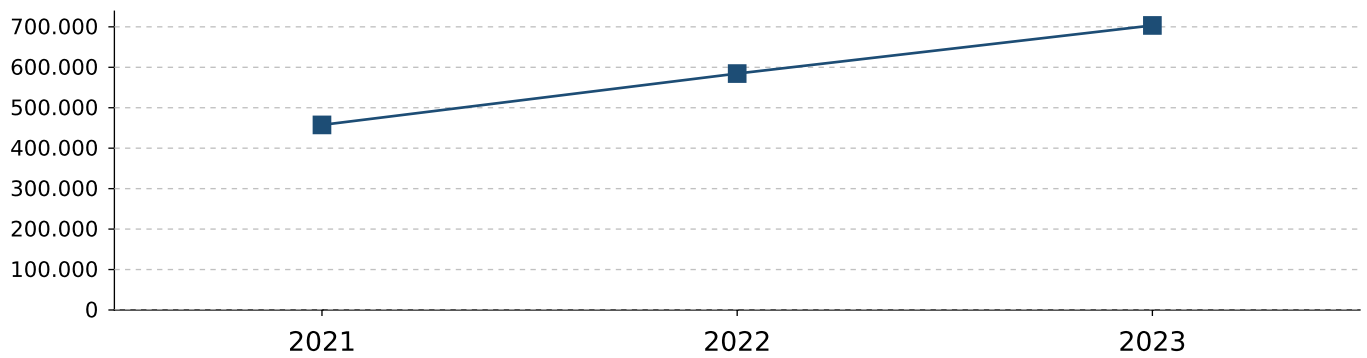
Janeiro a Setembro de 2024

Conforme o demonstrado acima, o valor pago e cancelado representou até o período, respectivamente, **100,00%**, e **0,00%** dos restos a pagar.

15.03. Encargos Sociais dos Últimos Exercícios

A seguir, demonstramos o gráfico com os valores pagos com encargos sociais nos últimos três exercícios.

EXERCÍCIO	VALOR
2021	457.563,99
2022	584.470,65
2023	703.427,87





Instituto de Previdência do Município de Jundiá

Janeiro a Setembro de 2024

16. Avaliação dos Bens Móveis e Imóveis

16.01. Variação do Ativo Imobilizado

Apresentamos a seguir as movimentações contábeis dos Bens Móveis e Imóveis, registrados no sistema de contabilidade e transmitido para o Sistema AUDESP.

CÓDIGO	DESCRIÇÃO	SALDO INICIAL DO EXERCÍCIO	ENTRADAS	SAÍDAS	SALDO ATUAL	AH
123100000	BENS MÓVEIS	624.374,37	68.080,18	-14.466,29	677.988,26	7,90
123110100	MÁQUINAS, APARELHOS, EQUIPAMENTOS E FERRAMENTAS	99.986,22	175,67	-6.801,42	93.360,47	-7,09
123110200	BENS DE INFORMÁTICA	139.120,62	1.850,78	-363,80	140.607,60	1,05
123110300	MÓVEIS E UTENSÍLIOS	367.116,63	65.225,85	-1.704,94	430.637,54	14,75
123110400	MATERIAIS CULTURAIS, EDUCACIONAIS E DE COMUNICAÇÃO	290,90	0,00	0,00	290,90	0,00
123119900	DEMAIS BENS MÓVEIS	17.860,00	827,88	-5.596,13	13.091,75	-36,42
123200000	BENS IMÓVEIS	5.458.776,32	2.911.007,67	-2.113.036,89	6.256.747,10	12,75
123210100	BENS DE USO ESPECIAL	5.418.676,32	1.636.041,56	-797.970,78	6.256.747,10	13,39
123210600	BENS IMÓVEIS EM ANDAMENTO	40.100,00	0,00	-40.100,00	0,00	0,00
123210700	INSTALAÇÕES (P)	0,00	1.013.569,43	-1.013.569,43	0,00	0,00
123219900	DEMAIS BENS IMÓVEIS	0,00	261.396,68	-261.396,68	0,00	0,00
123800000	(-) DEPRECIÇÃO, EXAUSTÃO E AMORTIZAÇÃO ACUMULADAS	-660.081,00	323.249,82	-526.232,45	-863.063,63	23,51
123810100	(-) DEPRECIÇÃO ACUMULADA - BENS MÓVEIS	-248.803,51	180.196,78	-222.244,74	-290.851,47	14,45
123810200	(-) DEPRECIÇÃO ACUMULADA - BENS IMÓVEIS	-411.277,49	143.053,04	-303.987,71	-572.212,16	28,12
123000000	TOTAL	5.423.069,69	3.302.337,67	-2.653.735,63	6.071.671,73	10,68

Verificamos até o período um **aumento** do Ativo Imobilizado em **10,68%** em relação ao saldo apresentado encerramento do exercício anterior.

16.02. Evolução dos Bens Móveis e Imóveis dos Últimos Exercícios

A seguir, demonstramos o gráfico com os valores liquidados de investimentos nos últimos três exercícios, e a projeção do valor do exercício atual seguindo o método descrito sob o quadro.

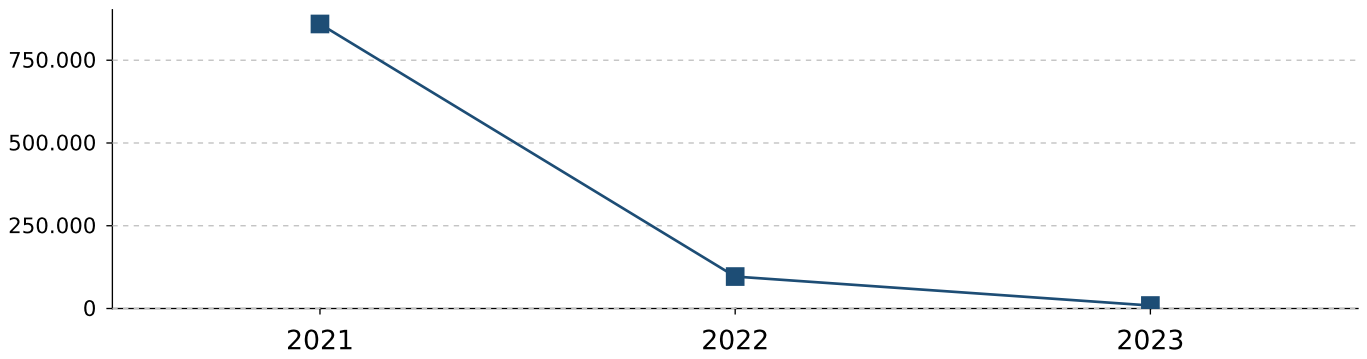
EXERCÍCIO	VALOR
2021	859.460,91
2022	96.491,46
2023	9.043,98

Nota Explicativa: O método de cálculo utilizado para projetar a despesa liquidada leva em consideração a divisão da despesa liquidada até o mês pelo número de meses atual, multiplicada pelos meses do exercício.



Instituto de Previdência do Município de Jundiaí

Janeiro a Setembro de 2024





Instituto de Previdência do Município de Jundiá

Janeiro a Setembro de 2024

17. Avaliação das Licitações e Contratações Diretas

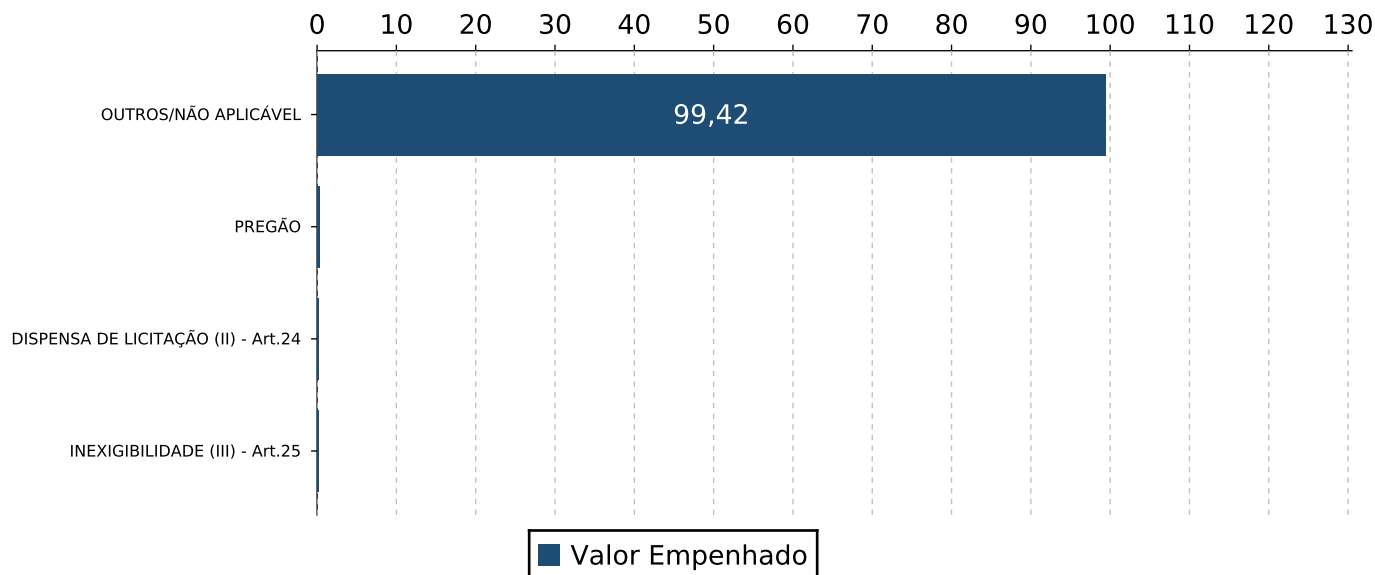
17.01. Licitações e Contratações Diretas

O quadro a seguir apresenta a despesa empenhada pela Entidade com contratações por dispensa e inexigibilidade de licitação comparada com a despesa total empenhada.

DESPESA POR MODALIDADE DE LICITAÇÃO			
MODALIDADE	EMPENHADO	%	
DESPESA EMPENHADA COMO OUTROS/NÃO APLICÁVEL	304.306.583,99	99,42	
DESPESA EMPENHADA COMO PREGÃO	939.661,17	0,31	
DESPESA EMPENHADA COMO DISPENSA DE LICITAÇÃO (II) - Art.24	455.458,49	0,15	
DESPESA EMPENHADA COMO INEXIGIBILIDADE (III) - Art.25	391.759,61	0,13	
TOTAL	306.093.463,26		
TOTAL DE DESPESA EMPENHADA (I)	306.093.463,26		
TOTAL DA DESPESA EMPENHADA SEM LICITAÇÃO (IV) = (II+III)	847.218,10		
PERCENTUAL DESPESA SEM LICITAÇÃO = ((IV / I) * 100)		0,27 %	

Conforme demonstrado no quadro acima, constata-se que até o período analisado, a despesa empenhada nas modalidades de licitação previstas no artigo 28, da Lei Federal 14.133/21 representou **99,72%** da despesa total contratada.

Apresentamos abaixo o percentual das despesas separadas por modalidade de licitação.





Instituto de Previdência do Município de Jundiaí

Janeiro a Setembro de 2024

18. Avaliação de Estoques em Almoxarifado

18.01. Variação do Estoque

Apresentamos a seguir as movimentações contábeis de entrada e saída de almoxarifado registrados no sistema de contabilidade e transmitido para o Sistema AUDESP.

DESCRIÇÃO	SALDO EM 31/12	ENTRADAS	SAÍDAS	SALDO ATUAL
MATERIAL DE CONSUMO (P)	8.940,89	23.331,10	-17.970,67	14.301,32
GÊNEROS ALIMENTÍCIOS (P)	2.018,94	1.673,31	-1.722,17	1.970,08
MATERIAL DE EXPEDIENTE (P)	8.633,63	2.472,48	-1.262,17	9.843,94
TOTAL	19.593,46	27.476,89	-20.955,01	26.115,34

Conforme exposto acima, constatamos que os registros de entradas totalizaram **R\$ 27.476,89**, as saídas representaram **R\$ 20.955,01** e o saldo em estoque para o mês seguinte é **R\$ 26.115,34**.



Instituto de Previdência do Município de Jundiaí

Janeiro a Setembro de 2024

19. Despesas com Adiantamento

19.01. Despesa com Adiantamentos

O quadro a seguir apresenta o valor concedido, utilizado, devolvido e pendente de prestação de contas das despesas sob regime de adiantamento.

DESPESAS COM ADIANTAMENTO										
DESCRIÇÃO	CONCEDIDO	QTD	UTILIZADO	QTD	DEVOLVIDO	QTD	PENDENTES NO PRAZO	QTD	PENDENTES EM ATRASO	QTD
CONCEDIDOS NO PERÍODO	45.000,00	6	13.623,34	4	16.376,66	4	15.000,00	2	0,00	0

19.02. Adiantamentos Prestado Contas

O quadro abaixo apresenta a relação das despesas no regime de adiantamentos empenhadas no exercício prestado contas até o período analisado.

RELAÇÃO DE ADIANTAMENTOS PRESTADO CONTAS					
DESCRIÇÃO	EMPENHO	TIPO	DATA	VALOR	PERÍODO APLICAÇÃO
INSTITUTO DE PREVIDENCIA DO MUNICÍPIO DE JUNDIAI-IPREJUN					
ANITA CAROLINA LUNARDI PETRIN	105/2024	Concessão	30/01/2024	9.000,00	30/03/2024 (60 dias)
		Utilizado	20/05/2024	4.922,09	
		Devolvido	20/05/2024	4.077,91	
ANITA CAROLINA LUNARDI PETRIN	106/2024	Concessão	30/01/2024	6.000,00	30/03/2024 (60 dias)
		Utilizado	20/05/2024	2.704,05	
		Devolvido	20/05/2024	3.295,95	
ANITA CAROLINA LUNARDI PETRIN	370/2024	Concessão	22/05/2024	9.000,00	21/07/2024 (60 dias)
		Utilizado	27/08/2024	2.933,74	
		Devolvido	27/08/2024	6.066,26	
ANITA CAROLINA LUNARDI PETRIN	371/2024	Concessão	22/05/2024	6.000,00	21/07/2024 (60 dias)
		Utilizado	27/08/2024	3.063,46	
		Devolvido	27/08/2024	2.936,54	
TOTAL				30.000,00	

19.03. Adiantamentos no Prazo

O quadro abaixo apresenta a relação das despesas no regime de adiantamentos empenhadas no exercício no prazo.

RELAÇÃO DE ADIANTAMENTOS NO PRAZO					
DESCRIÇÃO	EMPENHO	DATA	VALOR	PERÍODO APLICAÇÃO	SITUAÇÃO
INSTITUTO DE PREVIDENCIA DO MUNICÍPIO DE JUNDIAI-IPREJUN					
ANITA CAROLINA LUNARDI PETRIN	644/2024	27/08/2024	6.000,00	60 dias	No Prazo
ANITA CAROLINA LUNARDI PETRIN	645/2024	27/08/2024	9.000,00	60 dias	No Prazo
TOTAL			15.000,00		

Nota Explicativa: A quantidade de dias em atraso refere-se ao cálculo da data prevista para a prestação de contas, referente ao último dia do mês em análise.

19.04. Adiantamentos em Atraso

Não Possui Adiantamentos Pendente Em Atraso.



Instituto de Previdência do Município de Jundiaí

Janeiro a Setembro de 2024

20. Acompanhamento de Obrigações do Sistema AUDESP

20.01. Documentos Entregues no Prazo

O quadro a seguir apresenta o encaminhamento de documentos entregues no prazo exigidos pelo Tribunal de Contas do Estado de São Paulo através do Sistema AUDESP - Auditoria Eletrônica de Contas Públicas.

RELAÇÃO DE PRESTAÇÕES NO PRAZO					
TIPO DOCUMENTO	REF.	PRAZO	DT. ENTREG.	ENTREG.	NO PRAZO
BALANCETE-ISOLADO-CONTA-CONTABIL	8/2024	20/09/24	12/09/24	Sim	Sim
BALANCETE-ISOLADO-CONTA-CORRENTE	8/2024	20/09/24	12/09/24	Sim	Sim
DEMONSTRATIVO DE RECEITAS PREVIDENCIÁRIAS	7/2024	10/09/24	03/09/24	Sim	Sim
FUNDOS DE INVESTIMENTO	7/2024	10/09/24	03/09/24	Sim	Sim
ATUALIZAÇÃO DO CADASTRO GERAL DE ENTIDADES -	8/2024	10/09/24	02/09/24	Sim	Sim

Verificamos que até o período analisado, o envio tempestivo foi de **100,00%**.

20.02. Documentos Entregues Fora do Prazo

O quadro a seguir apresenta o encaminhamento de documentos entregues fora do prazo exigidos pelo Tribunal de Contas do Estado de São Paulo através do Sistema AUDESP - Auditoria Eletrônica de Contas Públicas.

RELAÇÃO DE PRESTAÇÕES FORA DO PRAZO					
-------------------------------------	--	--	--	--	--

Nenhum documento entregue fora do prazo.

20.03. Documentos Não Entregues

O quadro a seguir apresenta o encaminhamento de documentos não entregues exigidos pelo Tribunal de Contas do Estado de São Paulo através do Sistema AUDESP - Auditoria Eletrônica de Contas Públicas.

DOCUMENTOS NÃO ENTREGUES					
--------------------------	--	--	--	--	--

Todos os documentos foram entregues.



Instituto de Previdência do Município de Jundiaí

Janeiro a Setembro de 2024

21. Relatórios de Alerta e Instrução do TCE-SP

O quadro a seguir apresenta os Alertas e relatórios de Instrução relacionados ao acompanhamento da Gestão Fiscal da administração emitidos pelo Tribunal de Contas do Estado de São Paulo através do Sistema AUDESP - Auditoria Eletrônica de Contas Públicas.

MÊS	RELATÓRIO DE ALERTA	RELATÓRIO DE INSTRUÇÃO
Janeiro	ACOMPANHAMENTO DA GESTÃO FISCAL	CUMPRIMENTO DAS INSTRUÇÕES DO TCE
Fevereiro	RPPS	CUMPRIMENTO DAS INSTRUÇÕES DO TCE CUMPRIMENTO DAS INSTRUÇÕES DO TCE
Março		CUMPRIMENTO DAS INSTRUÇÕES DO TCE CUMPRIMENTO DAS INSTRUÇÕES DO TCE
Abril	RPPS	CUMPRIMENTO DAS INSTRUÇÕES DO TCE CUMPRIMENTO DAS INSTRUÇÕES DO TCE
Maio		CUMPRIMENTO DAS INSTRUÇÕES DO TCE
Junho	RPPS	CUMPRIMENTO DAS INSTRUÇÕES DO TCE CUMPRIMENTO DAS INSTRUÇÕES DO TCE
Julho		CUMPRIMENTO DAS INSTRUÇÕES DO TCE
Agosto	RPPS	CUMPRIMENTO DAS INSTRUÇÕES DO TCE CUMPRIMENTO DAS INSTRUÇÕES DO TCE
Setembro		CUMPRIMENTO DAS INSTRUÇÕES DO TCE
Total:	5	14

Certificamos que até o período analisado foram emitidos 5 relatórios de alerta e 14 relatórios de instrução com indicadores da situação fiscal da Entidade.



Instituto de Previdência do Município de Jundiá

Janeiro a Setembro de 2024

22. Avaliação das Transferências Financeiras

O demonstrativo a seguir apresenta o valor das transferências financeiras recebidas e efetuadas pela Entidade.

MÊS	RECEBIDO	CONCEDIDO
Janeiro	401.088,69	0,00
Fevereiro	293.449,61	0,00
Março	297.705,95	0,00
Abril	297.705,95	0,00
Maio	304.819,34	0,00
Junho	308.168,61	0,00
Julho	-75.015,10	0,00
Agosto	320.419,78	0,00
Setembro	286.115,22	0,00
Outubro	0,00	0,00
Novembro	0,00	0,00
Dezembro	0,00	0,00
TOTAL	2.434.458,05	0,00

Conforme demonstrado no quadro acima, o valor dos repasses concedidos e recebidos decorrente de transferência financeira a outra Entidade do Município representou até o período, respectivamente, **0,00** e **2.434.458,05**.

Em outra análise, no quadro a seguir apresentamos a evolução das transferências financeiras e a devolução da autarquia para o executivo nos últimos três exercícios

ANO	RECEBIDO	%	DEVOLVIDO	%
2021	2.977.100,20	0,00	0,00	0,00
2022	3.614.150,64	21,39	0,00	0,00
2023	3.497.120,17	-3,23	0,00	0,00



Instituto de Previdência do Município de Jundiaí

Janeiro a Setembro de 2024

23. Conclusão

Mediante nossas análises para o período, não vislumbramos ocorrências relevantes que mereçam remessa deste relatório ao Tribunal de Contas do Estado de São Paulo, no entanto, o mesmo será submetido à análise do Responsável pela Previdência.

E por ser a expressão da verdade, assinado o presente relatório de controle.

Atenciosamente.

Jundiaí, 28 de Novembro de 2024.