

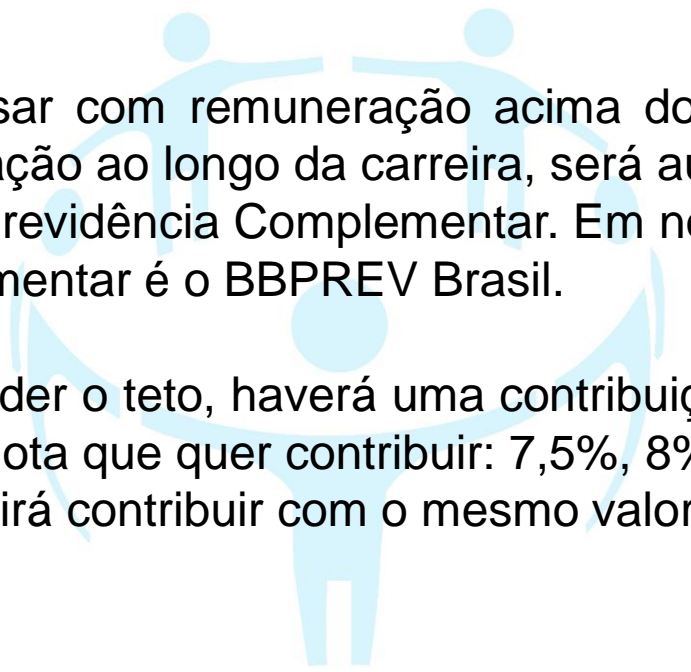
O IPREJUN - Instituto de Previdência do Município de Jundiaí é um RPPS – Regime Próprio de Previdência Social.

Foi criado para o pagamento das aposentadorias e pensões dos servidores públicos do município de Jundiaí.

Para os servidores que ingressam no serviço público a partir de 08/12/2022, a contribuição previdenciária ao IPREJUN é de 14% sobre o salário de contribuição, limitado ao teto do Regime Geral (R\$ 7.786,02) e obrigatória.

No momento da concessão do benefício de aposentadoria ou pensão, o valor do benefício também será limitado ao teto do RGPS.

IPREJUN

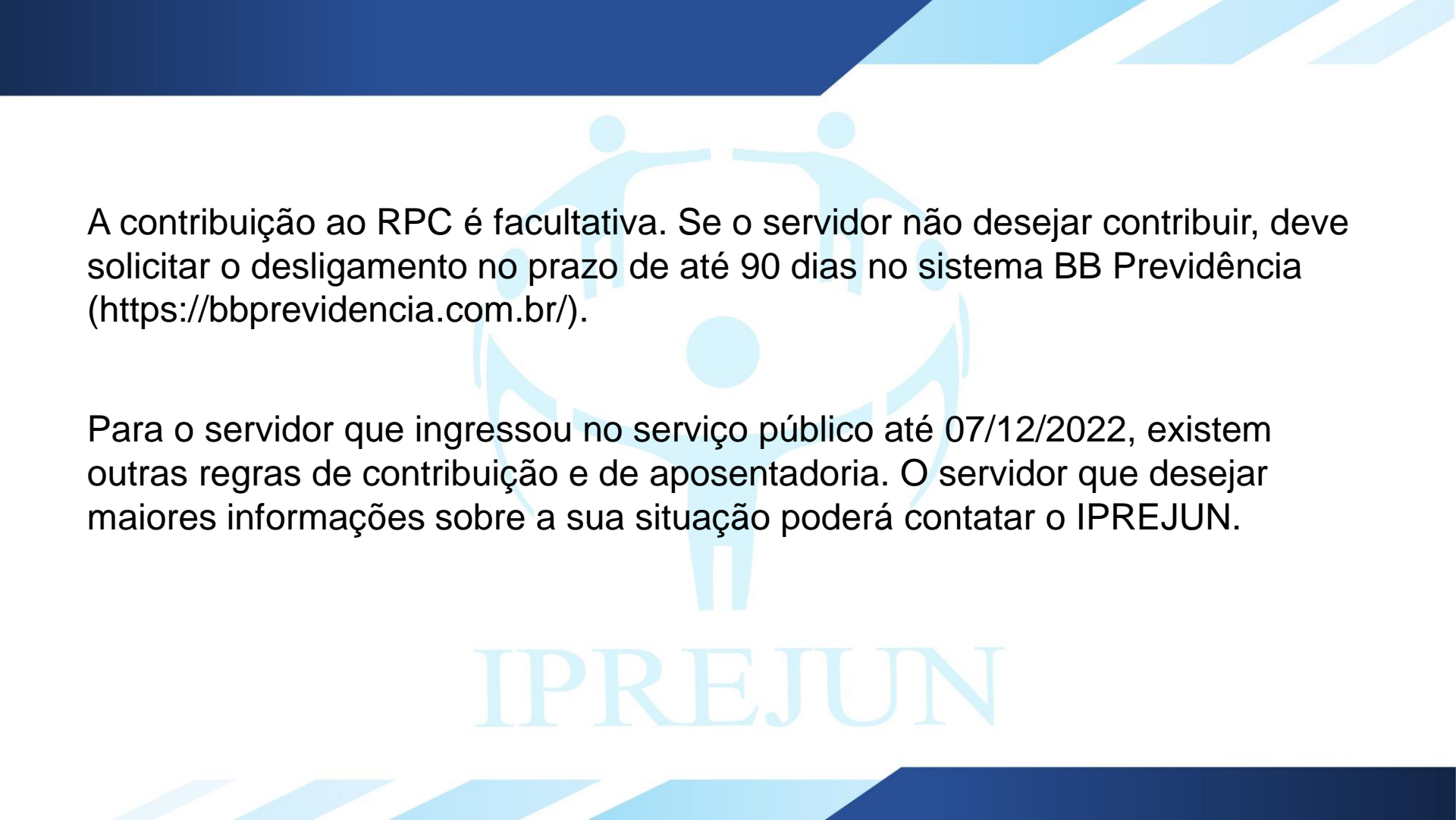


O servidor que ingressar com remuneração acima do teto, ou vier a atingir esse valor de remuneração ao longo da carreira, será automaticamente inscrito no RPC – Regime de Previdência Complementar. Em nosso município, o plano de previdência complementar é o BBPREV Brasil.

Sobre o valor que exceder o teto, haverá uma contribuição ao RPC. O servidor poderá escolher a alíquota que quer contribuir: 7,5%, 8% ou 8,5%.

A Prefeitura de Jundiaí irá contribuir com o mesmo valor que o servidor.

IPREJUN



A contribuição ao RPC é facultativa. Se o servidor não desejar contribuir, deve solicitar o desligamento no prazo de até 90 dias no sistema BB Previdência (<https://bbprevidencia.com.br/>).

Para o servidor que ingressou no serviço público até 07/12/2022, existem outras regras de contribuição e de aposentadoria. O servidor que desejar maiores informações sobre a sua situação poderá contatar o IPREJUN.

IPREJUN

EXEMPLO - CÁLCULO RPC (Regime de Previdência Complementar):

Salário inicial R\$ 8.090,98

Teto RGPS (base 2023) R\$ 7.786,02

Recolhimento IPREJUN até o teto

$R\ 7.786,02 \times 14\% = R\ 1.090,04$

Recolhimento RPC (adesão automática) percentual de 8,5%

$R\ 8.090,98 - R\ 7.786,02 = R\ 304,96 \times 8,5\% = R\ 25,92$ (participante)

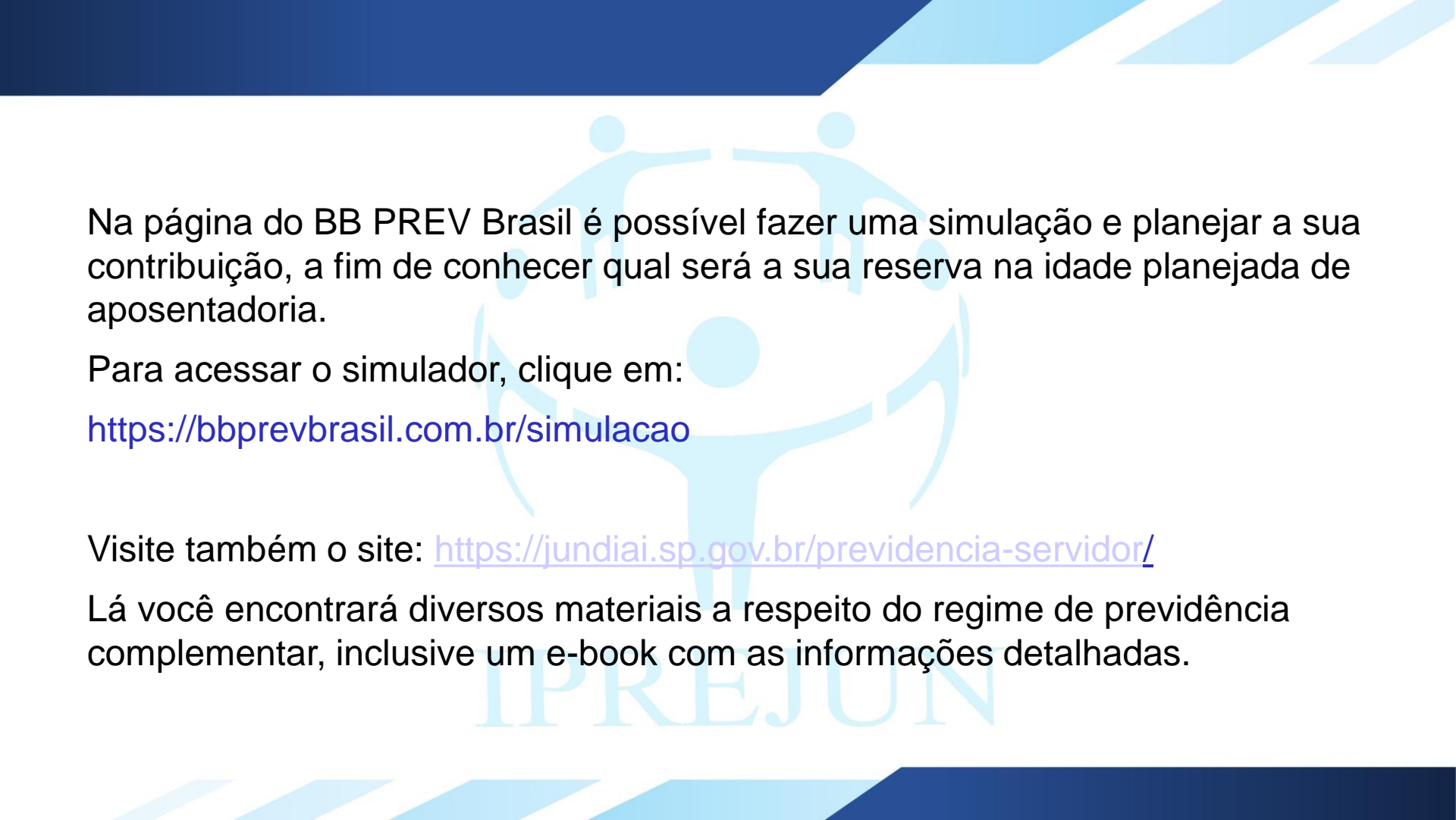
(+) Contribuição da Entidade Patrocinadora = R\$ 25,92 (prefeitura)

Total destinado ao participante automático do RPC = R\$ 51,84 (no mês)

Observação:

- i) depósito será em conta específica do participante;
- ii) para base de cálculo serão considerados valores como: adicional de tempo de serviço, adicional título e formação acadêmica (professor), risco de vida(guarda municipal e agente de trânsito), quinquênio e sexta parte ;
- iii) não entra: hora-extra, função gratificada, insalubridade, periculosidade, auxílio transporte e alimentação.

IPREJUN



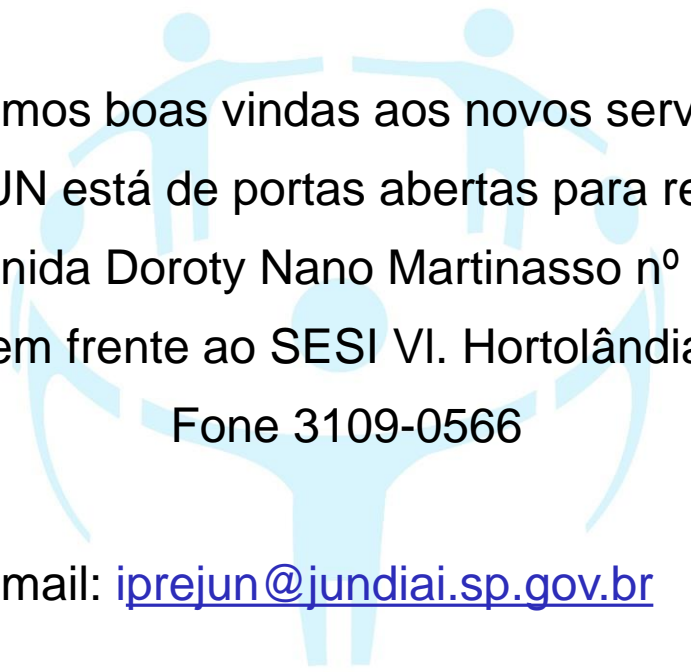
Na página do BB PREV Brasil é possível fazer uma simulação e planejar a sua contribuição, a fim de conhecer qual será a sua reserva na idade planejada de aposentadoria.

Para acessar o simulador, clique em:

<https://bbprevbrasil.com.br/simulacao>

Visite também o site: <https://jundiai.sp.gov.br/previdencia-servidor/>

Lá você encontrará diversos materiais a respeito do regime de previdência complementar, inclusive um e-book com as informações detalhadas.



Desejamos boas vindas aos novos servidores.
O IPREJUN está de portas abertas para recebê-los.

Avenida Doroty Nano Martinasso nº 100
(em frente ao SESI VI. Hortolândia)

Fone 3109-0566

Email: iprejun@jundiai.sp.gov.br

IPREJUN