





## REGIME DE PREVIDÊNCIA COMPLEMENTAR

- A **reforma da previdência de 2019** trouxe novas regras para a previdência social;
- Ficou obrigatória a instituição do **Regime de Previdência Complementar** para entes federativos com Regime Próprio de Previdência Social (RPPS);  *Instituto de Previdência do Município de Jundiaí*
- Com o objetivo de acumular uma renda adicional à aposentadoria do servidor 
- Pois limitou as **aposentadorias e pensões ao teto** do Regime Geral de Previdência Social (RGPS); 
- Em nosso município, o **plano de previdência complementar** é administrado pela Entidade Fechada BB Previdência, pelo plano BBPREV Brasil. 

- **Inscrição automática** para os servidores que ingressam e os que atingem ao longo da carreira a remuneração acima do teto do RGPS;
- **Adesão** com percentual máximo de contribuição **(8,5%)**;
- Esta porcentagem incide sobre o valor da remuneração que exceder o teto do RGPS;
- A Prefeitura de Jundiaí **contribui com o mesmo valor** aportado pelo servidor 💰 💰
- A contribuição é depositada em **conta específica** para o participante.
  
- O servidor possui **90 dias** a partir da inscrição automática para:
  - 🤔 Escolher a alíquota de contribuição entre 7,5%, 8% ou 8,5%;
  - ❌ Anular a participação no plano de benefício.



**Contribuição em dobro:** há possibilidade de contrapartida patronal para aumentar o saldo final.



**Futuro planejado:** para adequar seus investimentos ao seu planejamento, basta ajustar o seu percentual de contribuição. A alteração pode ser feita anualmente.



**Segurança para você e para quem você ama:** livre escolha de beneficiários, sem precisar ter vínculo familiar.



**Benefício fiscal:** Você pode deduzir em até 12% da sua renda bruta anual os valores investidos na previdência complementar.

Remuneração: R\$ 9.568,92

Teto INSS 2025: R\$ 8.475,55

R\$ excedente: R\$ 9.568,92 – R\$ 8.475,55 = R\$ 1.093,37

Contribuição do servidor: R\$ 1.093,37 x R\$ 8,5% = 92,94

Contribuição da PMJ: R\$ 92,94

Contribuição total no mês: R\$ 185,88

Valores considerados na base de cálculo:

- Salário base;
- Adicional de tempo de serviço (quinquênio);
- Adicional título e formação acadêmica (professor);
- Risco de vida (guarda municipal e agente de trânsito);
- Sexta parte.



Previdência do Servidor

Regime Próprio de Previdência Social

Regime de Previdência Complementar

## RPC – Previdência Complementar

Legislação

Informativo/Publicações

BB Previdência

Orientações

Formulários

Manual



O RPC é uma obrigação legal estabelecida pela Emenda constitucional no 103/2019 que alterou o art. 40 da constituição Federal e determinou que todos os Entes federados que possuam Regimes Próprios de Previdência Social – RPPS, limitem os benefícios de aposentadorias e pensões para os servidores admitidos após essa data ao teto do INSS (Regime Geral de Previdência Social).

Através da Lei no 9.662, de 09 de novembro de 2021 e o Decreto no 30.948, de 03 de fevereiro de 2022, foi instituído o Regime de Previdência Complementar no Município de Jundiaí.

Em 08/12/2022 com a publicação da aprovação da Portaria PREVIC no 1.255/2022 teve o início da vigência do Convênio de Adesão ao Plano de Benefícios BBPrev Brasil, CNPB no 2021.0030-19, celebrado entre o Município de Jundiaí-SP e o BB Previdência – Fundo de Pensão Banco do Brasil, escolhida através da chamada pública no 004/2022 que tratou do processo de seleção de Entidade Fechada de Previdência Complementar interessada em administrar plano de benefícios previdenciários dos servidores de cargo efetivo da Administração Direta e Indireta do Poder Executivo e do Poder Legislativo do Município.

[Para mais informações acesse o Compra Aberta](#)

[Dados do Ente Público](#)[Planejamento](#)[Dados Financeiros](#)[Benefícios](#)

Ente Público \*

Qual o seu vínculo com o ente? \*

**Ente Público**

Selecione o Ente Público ao qual você está vinculado. **Lembre-se:** Entes Públicos são a União, os estados, o Distrito Federal e os territórios, os municípios, as autarquias e as demais entidades de caráter público criadas por lei.

✓ Próximo



BB PREVIDÊNCIA

## Entre com sua conta

Perfil de usuário

Participante do plano

CPF

Insira seu CPF

Senha

Insira sua senha



Acessar

Esqueceu a senha ou é o primeiro acesso? [Clique aqui](#)

Bem vindos 🌍 🎉

[atendeservidor@jundiai.sp.gov.br](mailto:atendeservidor@jundiai.sp.gov.br)

