


DEZEMBRO DE 2025

Relatório de Governança Corporativa







servidores ativos



7.688



5.426



2.262

Número de pessoas

R\$8.809,51

R\$ 9.959,42

Remuneração média

46,72

48,01

Idade média



os beneficiários




2.860

aposentados



1.975



885

Número de pessoas

R\$ 11.611,56

R\$ 12.398,00

Remuneração média


65,70

68,84

Idade média



os beneficiários



541

pensionistas



391



150

Número de pessoas

R\$ 6.106,01

R\$ 4.738,34

Remuneração média

64,24

57,03

Idade média



benefícios concedidos

No ano de 2025, foram concedidas

159 aposentadorias e 47 pensões por morte. Com isso, no total,
são:

11.089 SEGURADOS

3.401 BENEFICIÁRIOS

entre ativos da Prefeitura, Autarquias, Fundações
e Câmara, além de aposentados e pensionistas



despesas



FOLHA ATIVOS

Remuneração de pessoal: R\$ 3.531.601,81
Aposentadorias em carência: R\$ 27.912,82
Contribuições a EPFC: R\$ 6.276,92
Encargos Patronais: R\$ 917.001,22
Benefícios a pessoal: R\$ 466.110,15
Total: R\$ 4.948.902,92



FOLHA BENEFICIÁRIOS

Aposentadorias: R\$ 429.028.055,64
Pensões: R\$ 37.772.388,62
Sentenças judiciais: R\$ 1.989.047,59
Compensação Previdenciária/Restituições:
R\$ 823.836,26
Total: R\$ 469.613.328,11



OUTRAS DESPESAS ADMINISTRATIVAS

Materiais de consumo: R\$ 67.902,48
Serviços: R\$ 1.779.375,12
Equipamentos: R\$ 63.343,97
Total: R\$ 1.910.621,57



receitas



ARRECADADAÇÃO DE CONTRIBUIÇÕES

Servidores R\$ 163.733.233,22

Patronal: R\$ 301.248.892,31

Total: R\$ 464.982.125,53



receitas



Outras receitas



Juros e encargos no recebimento dos parcelamentos	16.490.632,89
Amortização e correção monetária dos parcelamentos	39.727.816,61
Taxa de Administração	5.740.801,19
Juros e encargos no recebimento do empréstimo	3.789.803,11
Amortização e correção monetária do empréstimo	9.955.335,53
Receitas de aplicações financeiras (realizadas no resgate)	204.800.675,55
Compensação previdenciária	64.528.117,57
Outras receitas / Restituições	1.147.519,50
Total (parcial)	346.180.701,95
Total de Receitas Orçamentárias	811.162.827,48

receitas



Valorização dos fundos de investimentos do IPREJUN: R\$ 185.408.874,78

Taxa de administração repassada
R\$ 5.740.801,19

Reserva disponível da taxa de administração de anos anteriores:
R\$ 38.782.708,90

O IPREJUN possui a receber:

Empréstimo: R\$60.197.911,63

Parcelamentos: R\$ 256.338.271,40

Total: R\$316.536.183,03



Gestão de investimentos

META ATUARIAL (5,23% + IPCA):

9,72%

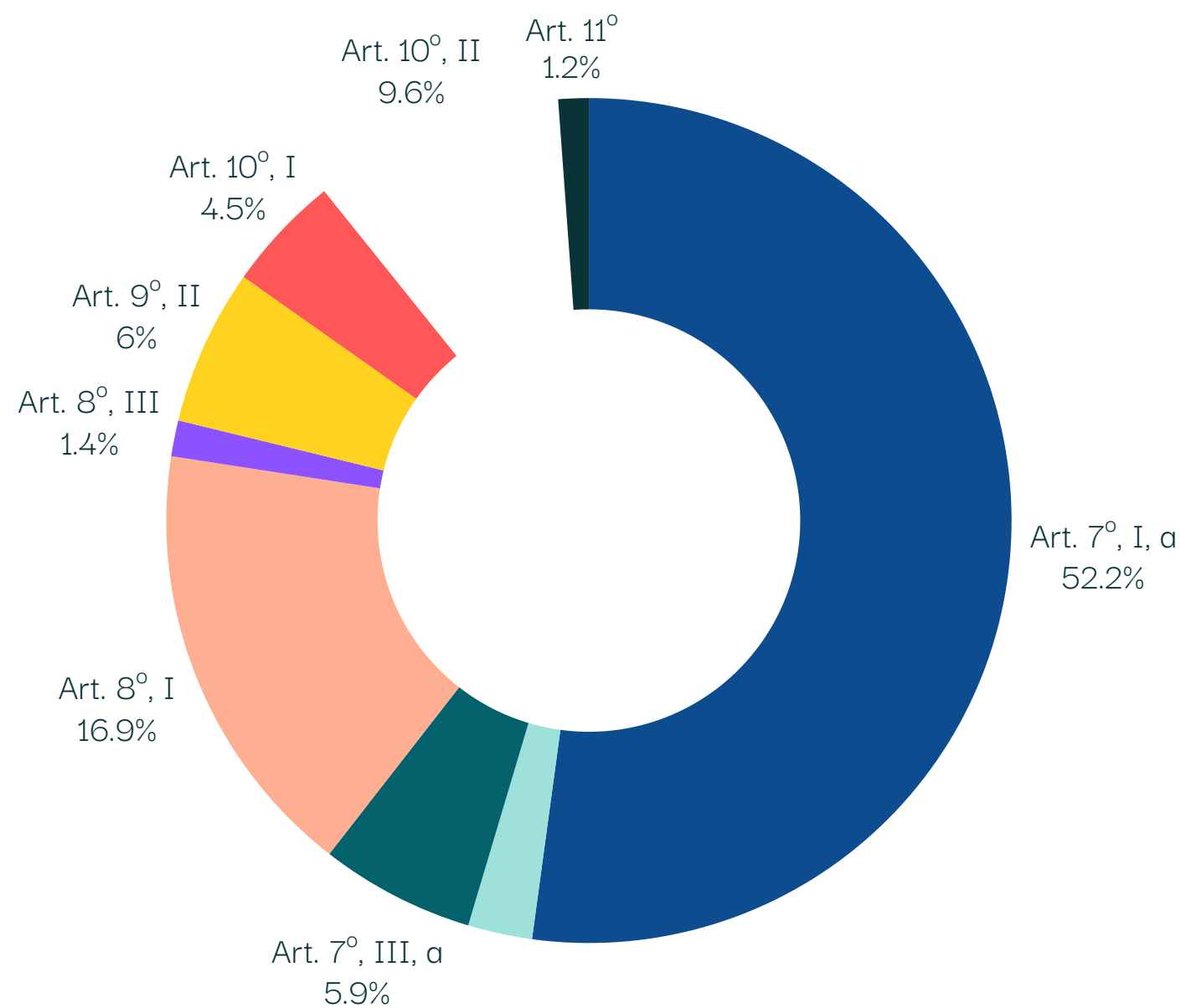
RESULTADO DA CARTEIRA DO

IPREJUN: 14,57%

[Veja o relatório completo clicando AQUI](#)



Gestão da carteira de investimentos




Legenda:

Inciso	Descrição
Art. 7º, I, a	Títulos Públicos de Emissão do TN (Selic)
Art. 7º, I, b	Fundos 100% Títulos Públicos
Art. 7º, III, a	Fundo de Renda Fixa em Geral
Art. 7º, V, a	FIDCs - Cota Senior
Art. 8º, I	Fundo de Ações em Geral
Art. 8º, III	Ações - BDR Nível I
Art. 9º, II	Investimento no Exterior
Art. 10º, I	FI Multimercado
Art. 10º, II	FI em Participações - Fechado (Investimento Estruturado)
Art. 11º	FI Imobiliários

TOTAL DE INVESTIMENTOS EM 12/25: 3.571.133.514,61

evolução dos recursos sob gestão em%

Data Base	Valor	%
31/12/2020	R\$ 1.952.665.236	-
31/12/2021	R\$ 2.084.987.549	6,78%
31/12/2022	R\$ 2.239.007.819	7,37%
31/12/2023	R\$ 2.681.416.139	18,25%
31/12/2024	R\$ 2.989.058.591	12,92%
31/12/2025	R\$3.571.133.514,61	19,47%



evolução do custo atuarial



Data-base	Custo total em R\$	Evolução
31/12/2020	5.551.934.889,13	12,33%
31/12/2021	4.771.462.496,42	-14,05%
31/12/2022	5.397.535.307,32	13,12%
31/12/2023	6.382.218.151,52	15,43%
31/12/2024	6.622.653.304,03	3,76%
31/01/2025	7.392.084.362,75	11,61%

evolução do resultado relativo ao equilíbrio financeiro e atuarial em r\$



	31/12/2021	31/12/2022	31/12/2023	31/12/2024	31/12/2025
CUSTO LÍQUIDO	4.771.462.496	5.397.535.307	6.382.218.151	6.622.653.304	7.392.084.362,75
ATIVO	2.084.987.549	2.239.007.819	2.681.416.139	2.989.058.591	3.571.139.810,98
CRÉDITOS RECEBER	318.366.892	288.146.828	254.157.354	220.980.614	316.536.183,03
DÉFICIT ATUARIAL	2.368.108.054	2.870.380.659	3.446.644.657	3.412.614.097	3.504.408.368,74

EVOLUÇÃO DO PLANO DE CUSTEIO



	Jan. até junho/2020	Após 06/07/2020	2021	2022	2023	2024	2025	2026
Alíquota Patronal	14,33%	14,33%	14,33%	14,33%	14,33%	14,33%	14,33%	14,33%
Alíquota Servidor	11%	14%	14%	14%	14%	14%	14%	14%
Custo Normal	25,33%	28,33%	28,33%	28,33%	28,33%	28,33%	28,33%	28,33%
Custo Especial	12,16%	12,16%	14,07%	19,02%	19,02%	19,02%	20,81%	20,24%
Custo Total	37,49%	40,49%	42,40%	47,35%	47,35%	47,35%	49,14%	48,57%





gestão de pessoal

18 servidores efetivos: 11 assistentes de administração, 04 analistas de Planejamento, Gestão e Orçamento (Contábil e TI), 01 procurador jurídico, 01 assistente técnico de TI e 01 assistente social;


05 servidores cedidos: 01 assistente de administração, 01 analista de Planejamento, Gestão e Orçamento (Investimentos), 01 analista fazendário (diretoria), 01 agente de transportes (diretoria) 01 agente de serviços técnicos (diretoria).

09 cargos em comissão: 05 assessores autárquicos, 04 membro da diretoria executiva.

[Conheça os treinamentos e cursos dos quais servidores e conselheiros participaram clicando aqui](#)

Mais

PARA ENTENDER A UTILIZAÇÃO DA TAXA DE ADMINISTRAÇÃO, CONHECER CONTROLES INTERNOS, DECISÕES JUDICIAIS, ATOS NORMATIVOS, EDITAIS E ESTATÍSTICAS DE ATENDIMENTO DO IPREJUN, CLIQUE AQUI



ÓRGÃOS COLEGIADOS



CONSELHO DELIBERATIVO:

Acompanhamento mensal dos relatórios de investimentos, movimentações financeiras, alterações normativas, benefícios concedidos e regularidade previdenciária do RPPS, discussões sobre a Proposta de Consolidação e atualização da lei do IPREJUN, acompanhamento e fiscalização do cumprimento do Plano de Trabalho Atuarial e do Plano de Educação Previdenciária, análise dos estudos de Alocação de Ativos e aprovação das Políticas de Investimentos, entre outros temas.



CONSELHO FISCAL:

Acompanhamento e emissão de parecer mensal referente aos investimentos, às receitas e às despesas do RPPS, deliberação quanto à adequação das premissas e hipóteses atuariais, acompanhamento do orçamento e outros temas de natureza financeira, orçamentária e atuarial.



COMITÊ DE INVESTIMENTOS:

Credenciamento de instituições financeiras e fundos de investimentos; acompanhamento da performance e riscos dos investimentos e do cenário econômico; elaboração e execução das Políticas de investimentos, através da deliberação das propostas de alocação e realocação.

**[VEJA O CONTEÚDO COMPLETO
DAS ATAS, CLICANDO AQUI.](#)**



obrigado (a)!

Avenida Doroty Nano Martinasso, 100, Vila Bandeirantes.

Contatos: (11) 3109-0566 (WhatsApp)

[HTTPS://IPREJUN.SP.GOV.BR](https://iprejun.sp.gov.br)



www.facebook.com/iprejun



www.instagram.com/iprejun



www.youtube.com/@institutodeprevidenciajundiai